

# Costo de la **CANASTA ALIMENTARIA**

## PARA MARACAIBO DICIEMBRE 2021

Fresh food: **Low prices.**  
Anheim  
Product of Mexico  
**249**

Fresh food: **Low prices.**  
Serrano Peppers  
Product of Mexico  
**349**

**2 for \$3**  
1.50 each  
Red Bell Peppers

**UIE**  
Unidad de Información  
y Estadística



CÁMARA DE COMERCIO  
DE MARACAIBO

1894

# Ficha Técnica

El Costo de la Canasta Alimentaria de la Cámara de Comercio de Maracaibo (CCM), es obtenido a través de la recopilación de los precios de 46 de los 50 productos de la Canasta Alimentaria Normativa establecida por el Instituto Nacional de Estadísticas. (INE)

Las encuestas de precios se levantan en 10 establecimientos comerciales (supermercados formalmente constituidos) y 2 mercados populares ubicados en la ciudad de Maracaibo; esto conforme a un muestreo espacial realizado para determinar la distribución geográfica de los mismos.

A su vez, los 46 precios del período se organizan en función de los siguientes subgrupos:

- Cereales y productos derivados.
- Carnes y sus preparados.
- Pescados y mariscos.
- Leche, quesos y huevos.
- Grasa y aceites.
- Frutas y Hortalizas.
- Raíces, tubérculos y otros.
- Semillas, oleaginosas y leguminosas.
- Azúcar y similares.
- Café, té y similares.

En función del concepto de CAN dado por el INE resaltando en que la misma, está destinada a la cobertura de las necesidades “nutricionales” promedio de un venezolano. Se procede al cálculo del costo de consumo diario personal, la cual a su vez, permite deducir el costo de consumo mensual personal y por ende, el familiar (5 personas). A partir del 1 de Noviembre de 2021, el costo de la CAN será denotado bajo la nueva expresión monetaria “Bolívar Digital” decretada por el Ejecutivo Nacional y el BCV.

# Costo de la CANASTA ALIMENTARIA

Para Maracaibo Diciembre 2021 en Bolívares



Bs. 1.805

Variación Absoluta Respecto a Nov – 2021



Bs. 167

# Costo de la CANASTA ALIMENTARIA

Para Maracaibo Diciembre 2021 en Bolívares

Variación Porcentual del Costo de la Canasta  
Respecto a Nov – 2021 en Bolívares

Nov – 21



Dic – 21

Bs. 1.638 — 10% → Bs. 1.805

Inflación de Alimentos Dic – 2021

# Costo de la **CANASTA ALIMENTARIA**

Para Maracaibo Diciembre 2021 en Bolívares

**Inflación Acumulada de Alimentos Ene – Dic 2021**



**510%**

**Aumento del costo de alimentos en bolívares durante el 2021**

# Costo de la **CANASTA ALIMENTARIA**

Para Maracaibo en Dólares Diciembre 2021



\$ 394

Variación Absoluta Respecto a Nov – 2021



\$ 38

Calculo realizado al tipo de cambio oficial del BCV  
correspondiente al 30/12/21 de Bs. 4,58 x \$

# Costo de la CANASTA ALIMENTARIA

Para Maracaibo en Dólares Diciembre 2021

## Variación Porcentual del Costo de la Canasta en Dólares

Nov – 21



Dic – 21

\$356 — 11% → \$394

Calculo realizado al tipo de cambio oficial del BCV  
correspondiente al 30/12/21 de Bs. 4,58 x \$

# Costo de la **CANASTA ALIMENTARIA**

Para Maracaibo en Dólares Diciembre 2021

Variación Acumulada de Alimentos Ene – Dic 2021 en Dólares













45%

Aumento del costo de alimentos en dólares durante el 2021



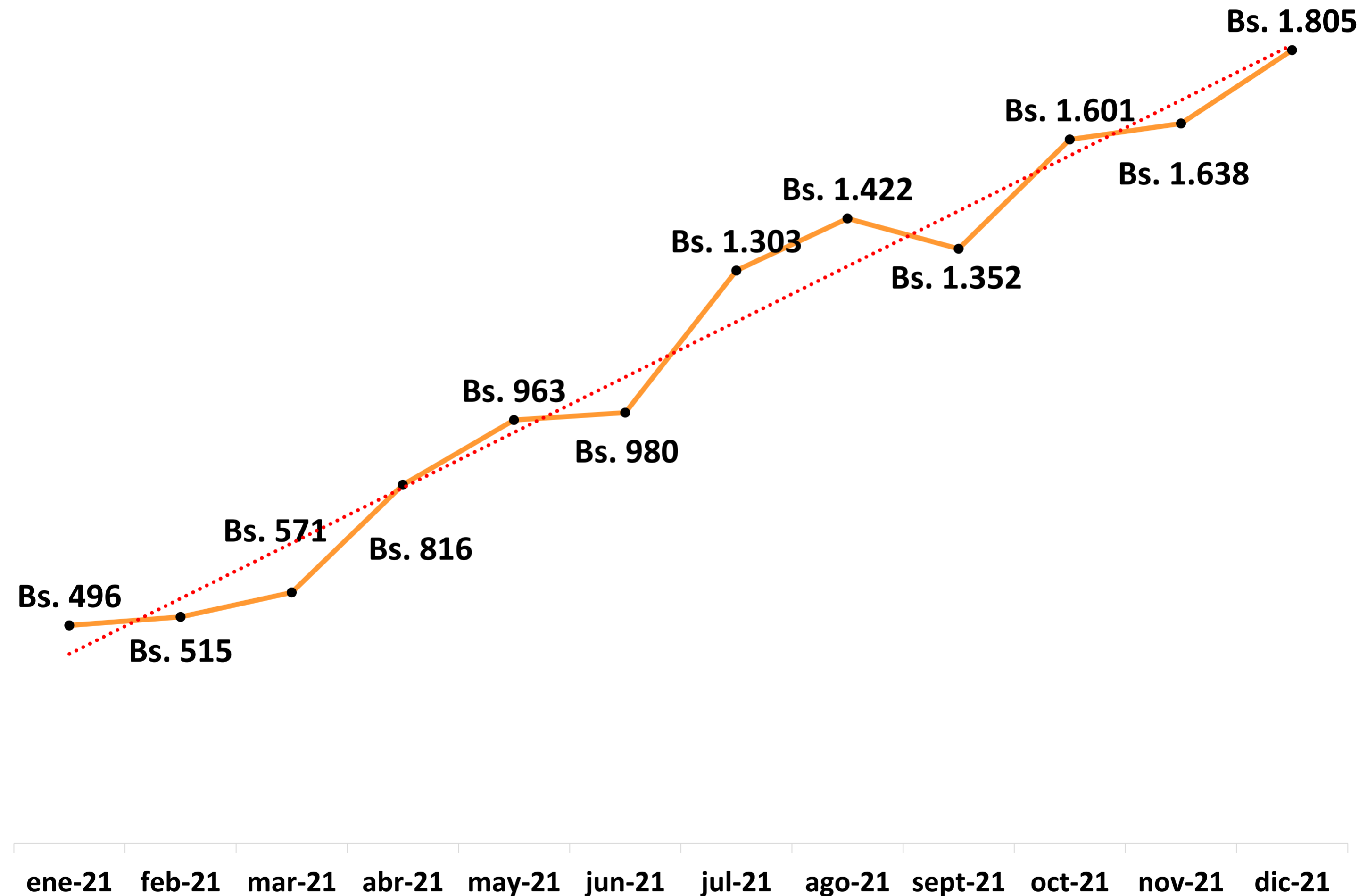
## Variación del Costo de la Canasta por Rubros Dic – 2021

|                                                                                                                                | Bs. | \$  |
|--------------------------------------------------------------------------------------------------------------------------------|-----|-----|
|  <b>CEREALES Y DERIVADOS</b>                  | 4%  | 5%  |
|  <b>CARNES Y SUS PREPARADOS</b>               | 8%  | 8%  |
|  <b>PESCADOS Y MARISCOS</b>                  | 7%  | 7%  |
|  <b>LECHE, QUESOS Y HUEVOS</b>              | 2%  | 3%  |
|  <b>GRASAS Y ACEITES</b>                     | 6%  | 6%  |
|  <b>FRUTAS Y HORTALIZAS</b>                  | 4%  | 3%  |
|  <b>RAÍCES, TUBÉRCULOS Y OTROS</b>           | 38% | 39% |
|  <b>SEMILLAS, OLEAGINOSAS Y LEGUMINOSAS</b> | 10% | 11% |
|  <b>AZÚCAR Y SIMILARES</b>                  | 4%  | 5%  |
|  <b>CAFÉ, TÉ Y SIMILARES</b>                | 5%  | 5%  |

# Costo de la CANASTA ALIMENTARIA

Para Maracaibo Noviembre 2021

## Variación Absoluta del Costo de la Canasta Alimentaria Ene 2020 – Dic 2021 en Bolívares



# Costo de la CANASTA ALIMENTARIA

Para Maracaibo Noviembre 2021

## Variación Absoluta del Costo de la Canasta Alimentaria Ene – Dic 2021 en Dólares

