

INFORME PÚBLICO (PARTE I)

Resultados divulgables (información parcial)



Meganálisis



**Marzo
2022**

DATOS TÉCNICOS

TAMAÑO DE LA MUESTRA **1,049 personas entrevistadas.**
(Sobre la base de 22,684,799 – Población mayor de 18 años).

OBJETIVOS DEL ESTUDIO **Investigar y conocer en la actualidad, la situación social, económica, política y de servicios públicos de los venezolanos.**

ÁMBITO GEOGRÁFICO ENCUESTADO **Distrito Capital y los 23 estados del país, distribuida la muestra en capitales de estados, sectores y poblaciones rurales.**

MECANISMO DE RECOPILOCIÓN DE LA INFORMACIÓN **Tracking telefónico, (CATI) a teléfonos residenciales.**

MARGEN DE ERROR ESTIMADO **3,35%**

NIVEL DE CONFIANZA **97,0%**



DATOS TÉCNICOS

MÉTODO DE SELECCIÓN Muestreo aleatorio simple.

DISPERSIÓN GEOGRÁFICA DE LA MUESTRA

Población general dividida en estratos geográficos heterogéneos, según la cantidad de habitantes de cada uno de ellos. Todas las unidades de análisis tuvieron la misma probabilidad de ser entrevistadas. Las agrupaciones se conformaron con afijación proporcional.

CUESTIONARIO

Preguntas cerradas y abiertas, con lenguaje y terminología sencilla.

RASGOS DEL UNIVERSO INVESTIGADO

Personas naturales de ambos sexos y con mayoría de edad.

CLASES SOCIALES CONSULTADAS

Todas las Clases Sociales de la población venezolana. (A, B, C, D y E).



DATOS TÉCNICOS

FUENTE PRIMITIVA DE LA CONSULTA Consulta solo en hogares exclusivamente.

NUMERO DE CONSULTAS POR CADA HOGAR Una sola consulta por persona en cada hogar.

FECHA DE LEVANTAMIENTO O REALIZACIÓN Desde el 22/03/2022 hasta el 31/03/2022.

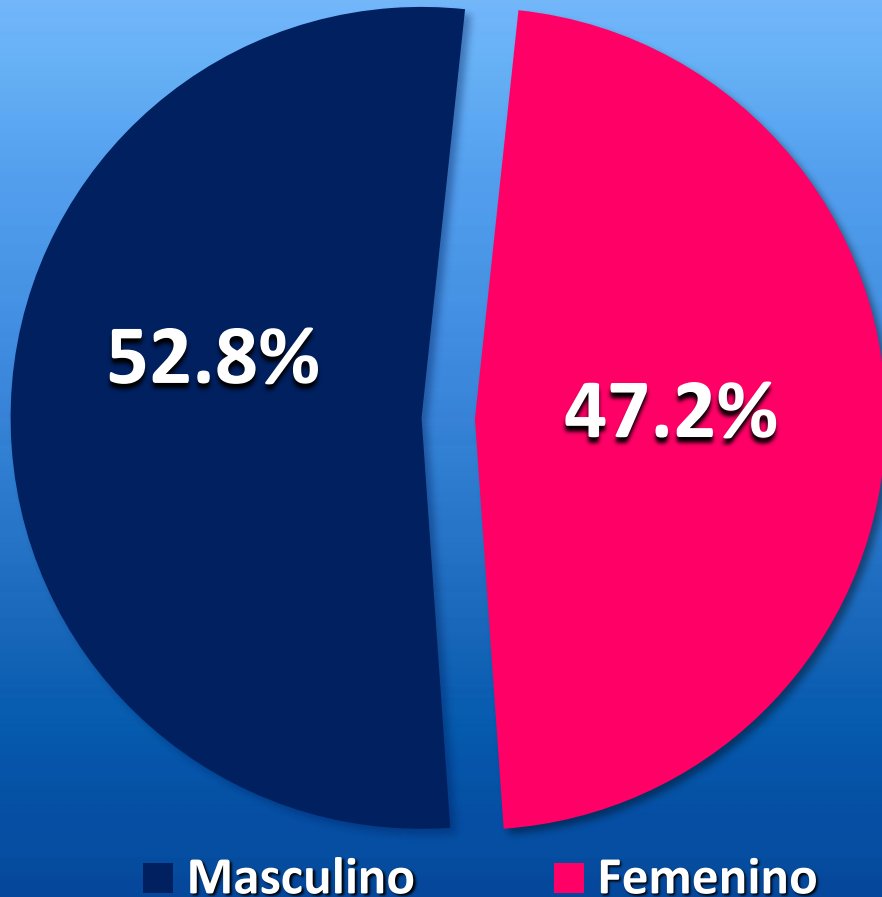


Meganalysis

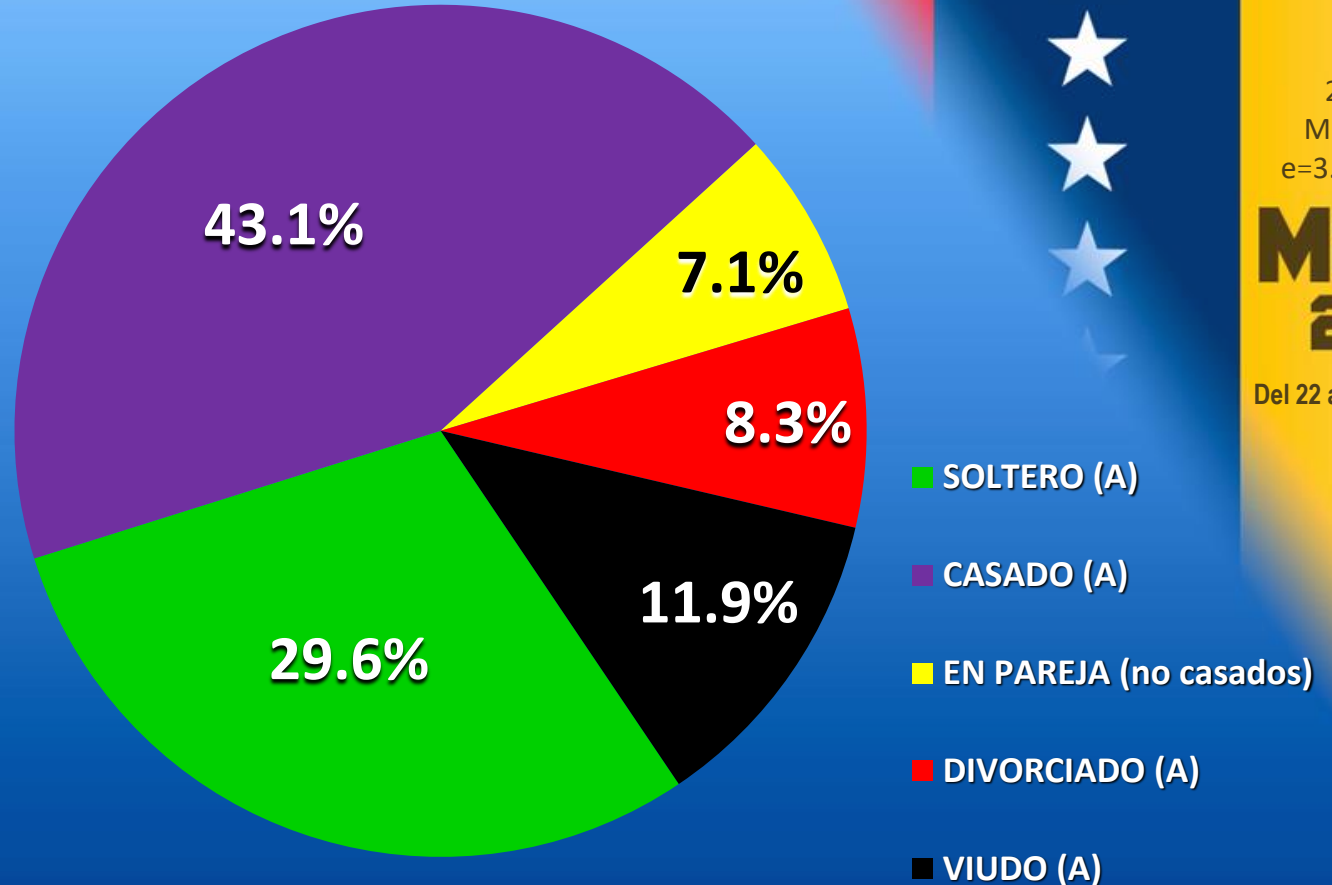


¿CUÁL ES EL SEXO DEL JEFE O RESPONSABLE DEL HOGAR? ¿CUÁL ES EL ESTADO CIVIL DEL JEFE O RESPONSABLE DEL HOGAR?

SEXO DE JEFES DE HOGAR



ESTADO CIVIL DE JEFES DE HOGAR



Población
22,684,799
Muestra 1,049
e=3.35% NC=97%

Marzo
2022

Del 22 al 31 de marzo 2022



¿CUÁNTAS PERSONAS VIVEN EN SU HOGAR?

Promedio 4.17

Mediana 4

Mínimo 1

Máximo 13

Número de miembros en el hogar 4 personas

Población
22,684,799
Muestra 1,049
e=3.35% NC=97%

Marzo
2022

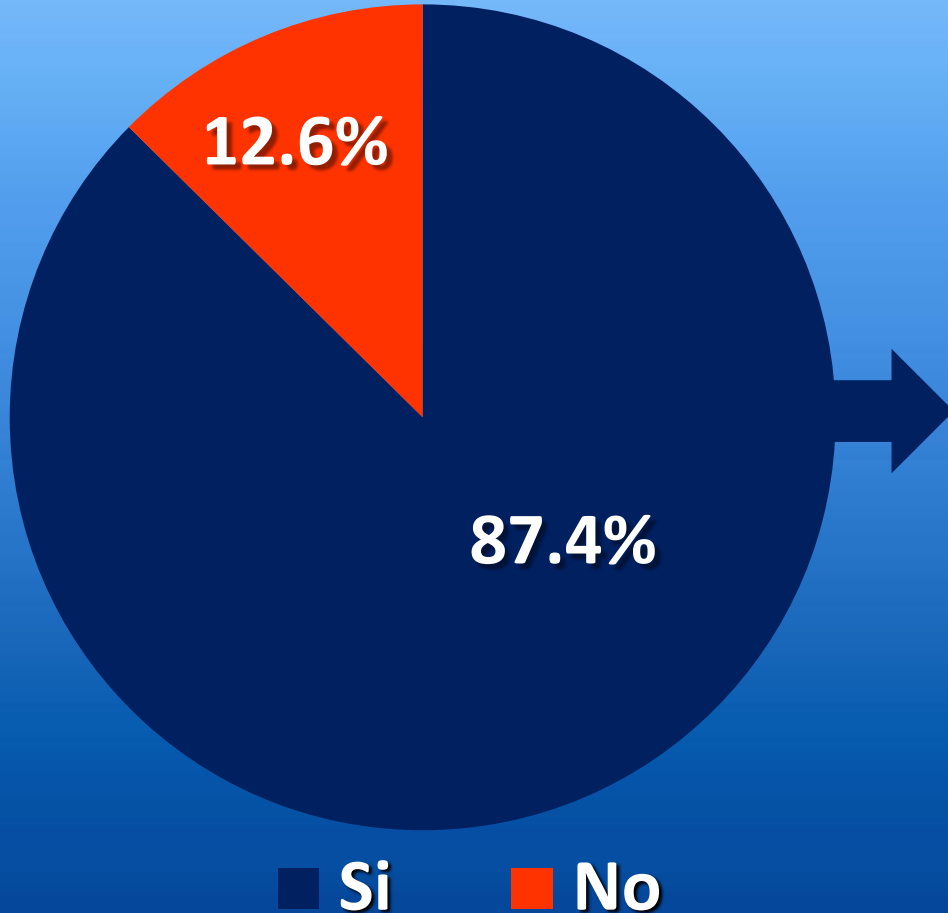
Del 22 al 31 de marzo 2022



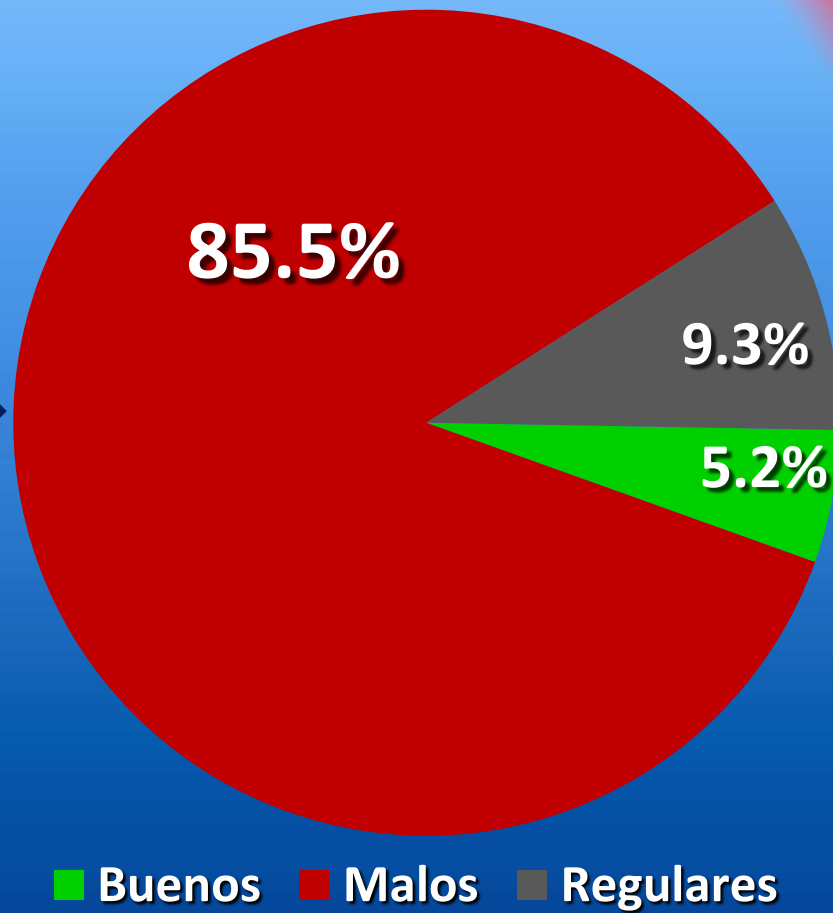


¿SU FAMILIA ES BENEFICIARIA DE LAS BOLSAS O CAJAS CLAP? ¿QUÉ LE PARECE LA CALIDAD DE LOS PRODUCTOS DEL CLAP?

FAMILIAS QUE RECIBEN CLAP



VALORACIÓN DE CALIDAD DEL CLAP



Población
22,684,799
Muestra 1,049
e=3.35% NC=97%

Marzo
2022

Del 22 al 31 de marzo 2022

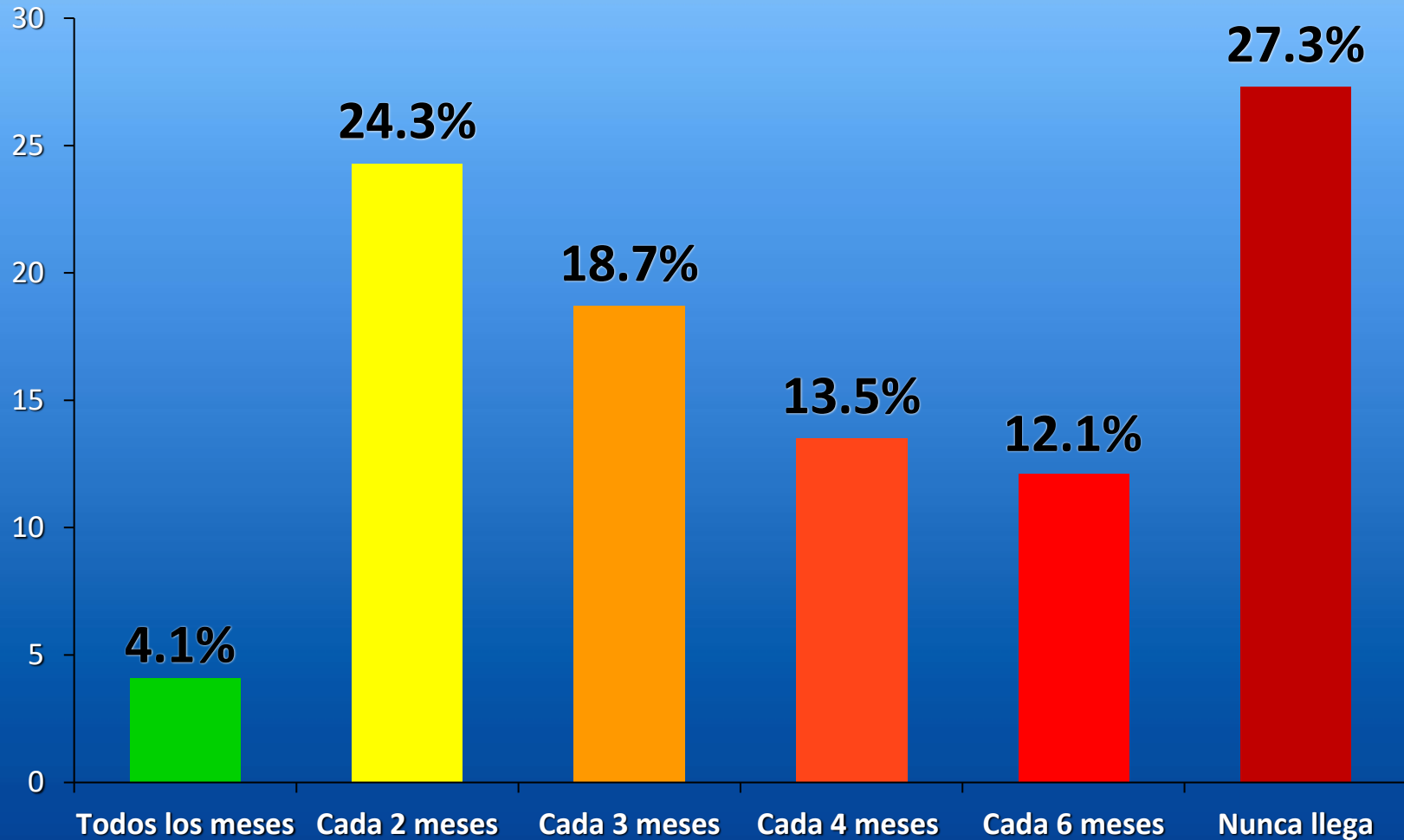


PREGUNTA CERRADA



¿APROXIMADAMENTE CADA CUÁNTO TIEMPO LLEGA A SU CASA LA BOLSA O CAJA DE COMIDA CLAP?

- a) Todos los meses b) Cada 2 meses c) Cada 3 meses (4 veces al año)
d) Cada 4 meses (3 veces al año) e) Cada 6 meses (2 veces al año) f) Nunca Llega



Población
22,684,799
Muestra 1,049
e=3.35% NC=97%

Marzo
2022

Del 22 al 31 de marzo 2022



PREGUNTA ABIERTA

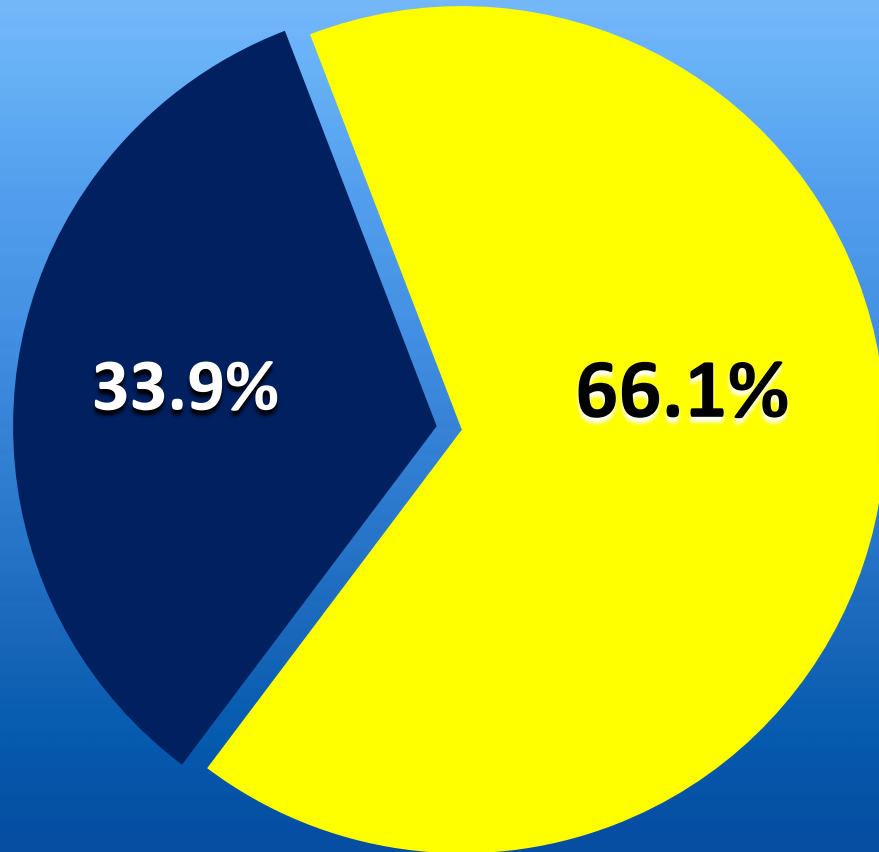
¿USTED TIENE FAMILIARES DIRECTOS Y CERCANOS QUE ANTES VIVÍAN EN SU CASA, Y QUE SE HAYAN IDO DE VENEZUELA EN LOS ÚLTIMOS 7 AÑOS?

¿EN EL ÚLTIMO AÑO HA REGRESADO A VIVIR EN VENEZUELA ALGUNO DE ESOS FAMILIARES?



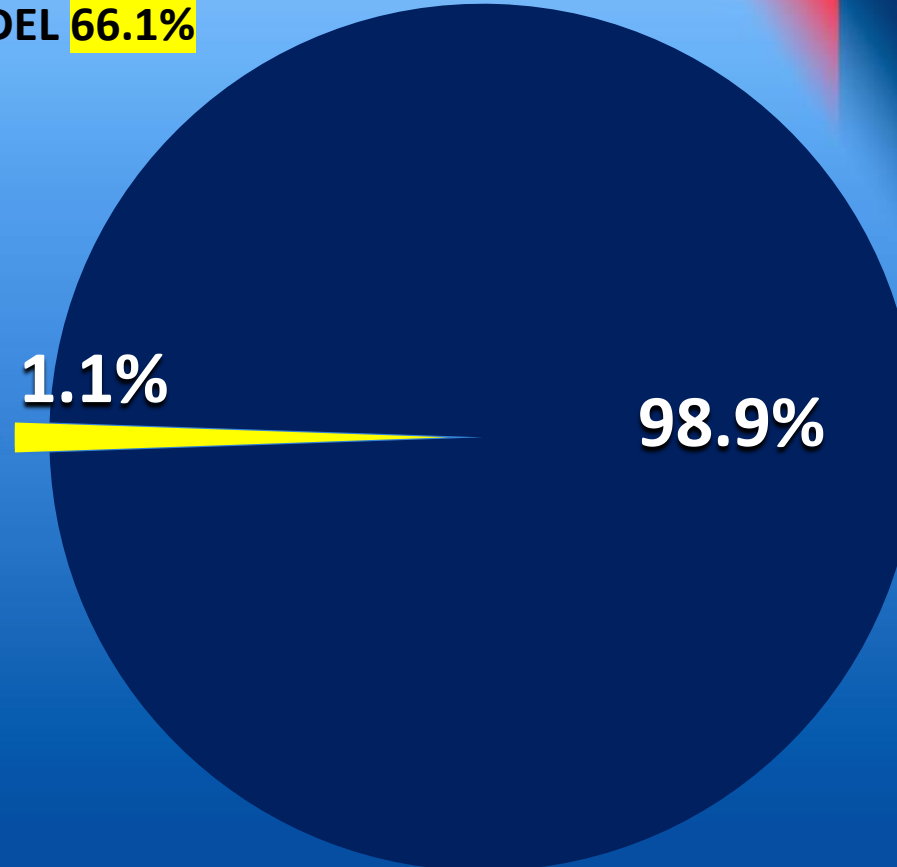
Meganálisis

MIGRACIÓN DIRECTA EN HOGARES



■ SI ■ NO

MIGRANTES RETORNADOS EN HOGARES DEL 66.1%



■ SI ■ NO

Alrededor de 70 mil Venezolanos regresaron en el último año

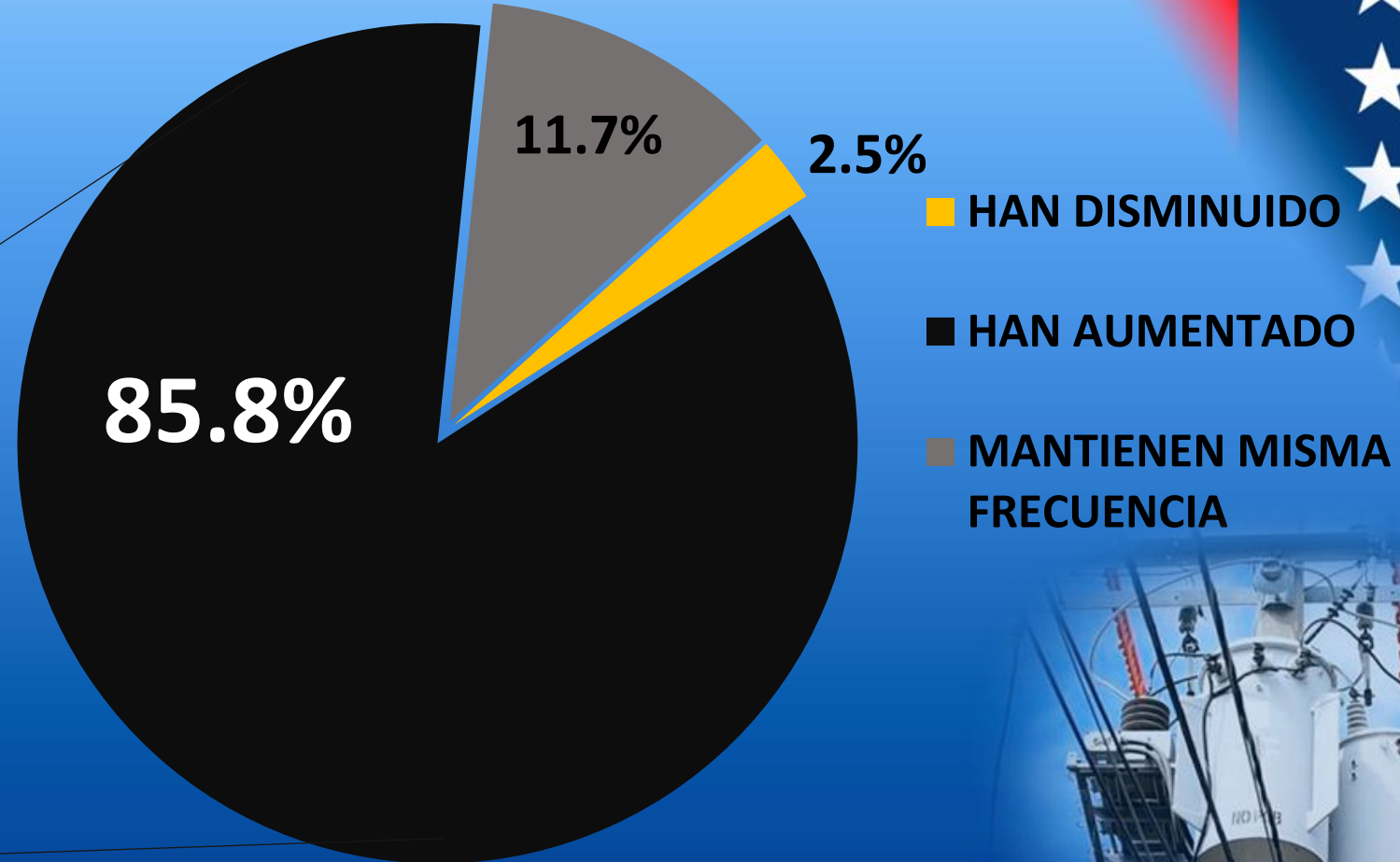
Población
22,684,799
Muestra 1,049
e=3.35% NC=97%

**Marzo
2022**

Del 22 al 31 de marzo 2022



¿USTED CREE QUE DURANTE LOS ÚLTIMOS 6 MESES, LOS CORTES ELÉCTRICOS, APAGONES Y FALLAS DE VOLTAJE EN SU COMUNIDAD, HAN DISMINUIDO, HAN AUMENTADO, O MANTIENEN LA FRECUENCIA DE LOS ÚLTIMOS AÑOS?



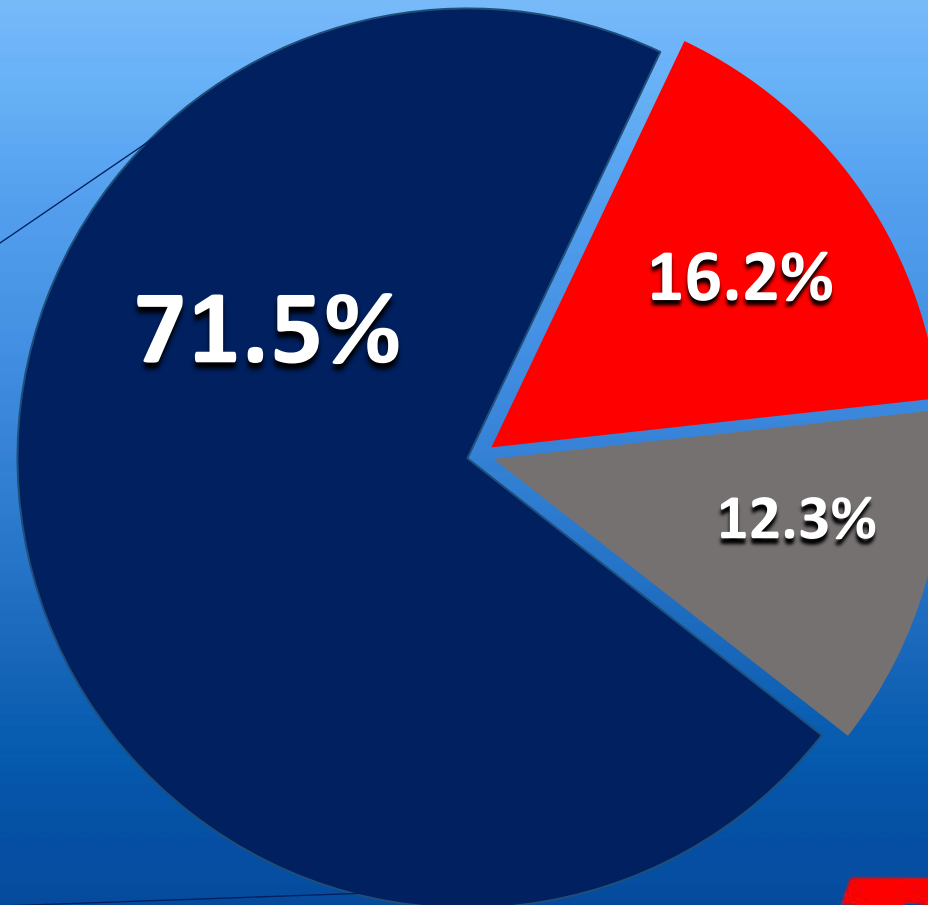
Población
22,684,799
Muestra 1,049
e=3.35% NC=97%

**Marzo
2022**

Del 22 al 31 de marzo 2022

PREGUNTA ABIERTA

¿USTED CREE QUE CON MADURO Y EL CHAVISMO EN EL PODER, VENEZUELA PODRÁ PROGRESAR, TENER UN MEJOR FUTURO Y MOTIVAR A QUE REGRESEN LA MAYORÍA DE LOS QUE SE FUERON DEL PAÍS?



- NO**
-4.3% (6 meses)
- SI**
+2.1% (6 meses)
- No sabe**
+2.2% (6 meses)

Población
22,684,799
Muestra 1,049
e=3.35% NC=97%

Marzo
2022

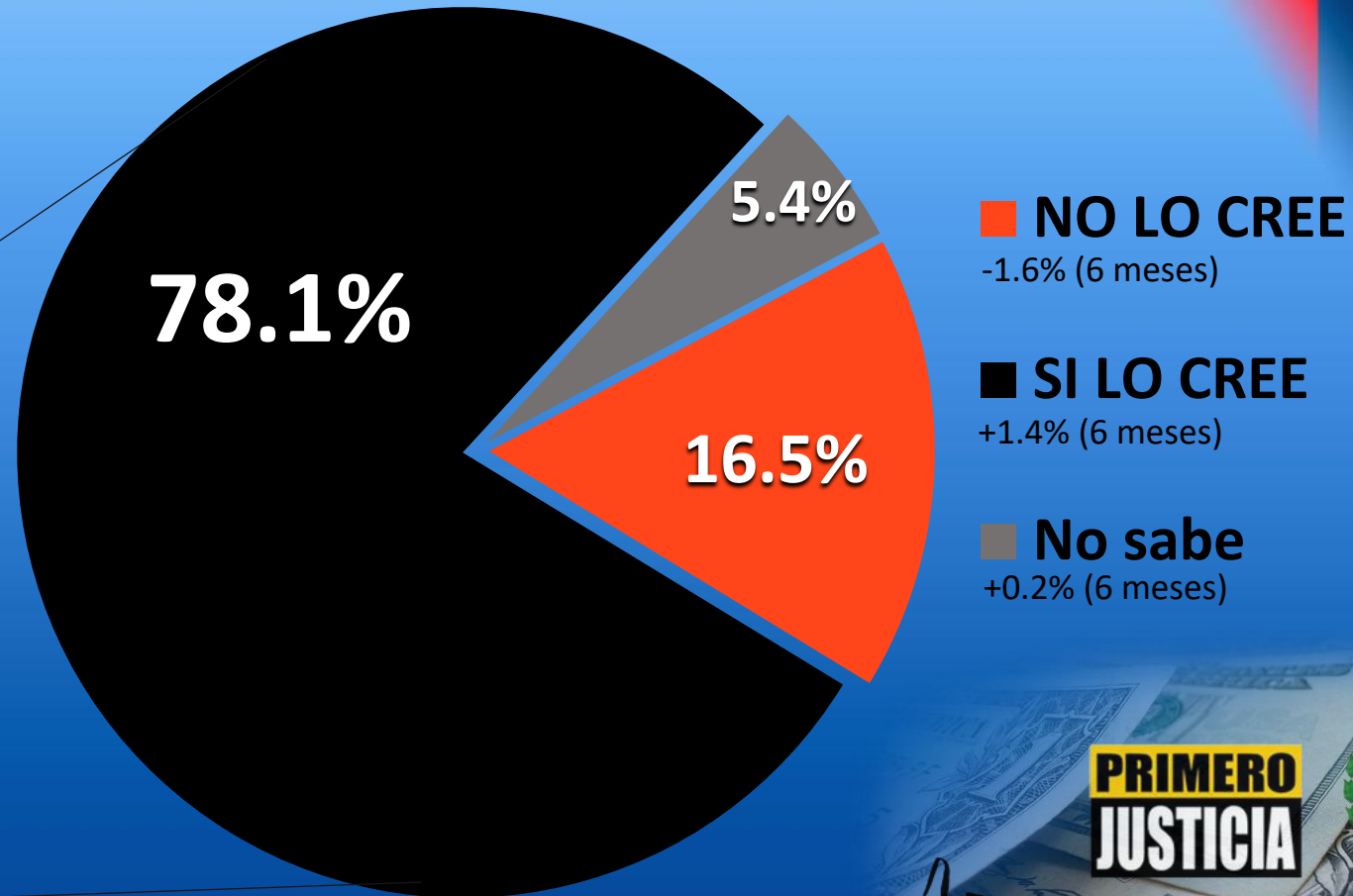
Del 22 al 31 de marzo 2022

PSUV





CUÁNDO USTED CONSIGUE PERSONAS QUE AFIRMAN QUE LA MAYORÍA DE LOS PARTIDOS POLÍTICOS DE OPOSICIÓN ESTÁN VENDIDOS AL GOBIERNO, Y TRABAJAN PARA EL CHAVISMO, ¿USTRED CREE QUE ESO SEA CIERTO?



Población
22,684,799
Muestra 1,049
e=3.35% NC=97%

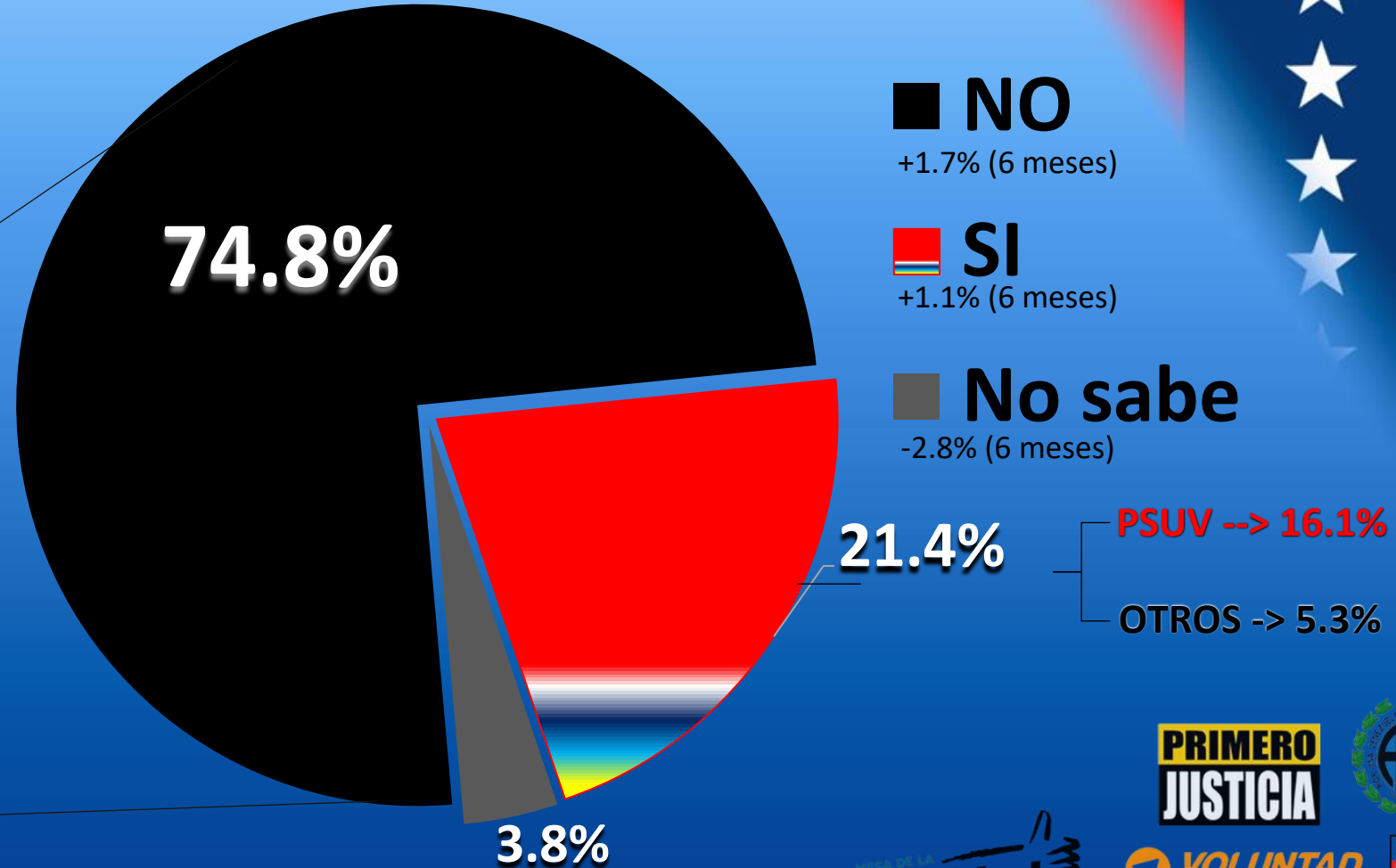
**Marzo
2022**

Del 22 al 31 de marzo 2022





¿USTED CREE, CONFÍA O MILITA EN ALGÚN PARTIDO POLÍTICO VENEZOLANO?



Población
22,684,799
Muestra 1,049
e=3.35% NC=97%

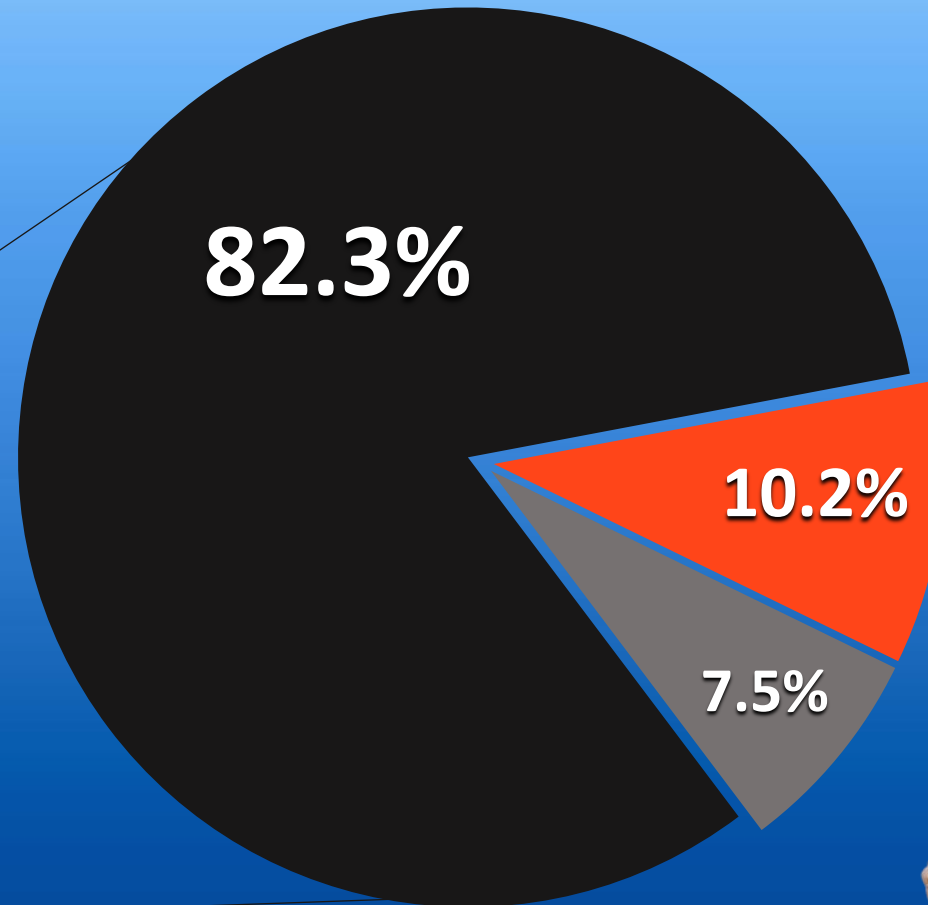
Marzo 2022

Del 22 al 31 de marzo 2022





¿CONFÍA USTED EN LOS POLÍTICOS DE OPOSICIÓN?



■ **NO**
+7.8% (6 meses)

■ **SI**
-6.7% (6 meses)

■ **No sabe**
-1.1% (6 meses)

Población
22,684,799
Muestra 1,049
e=3.35% NC=97%

Marzo
2022

Del 22 al 31 de marzo 2022



PREGUNTAS EN EL RESUMEN DEL ESTUDIO NO PUBLICADO

- ¿USTED CREE Y CONFÍA EN QUE EL CNE GARANTIZARÁ CONDICIONES PARA QUE LOS RESULTADOS DE LAS PRÓXIMAS ELECCIONES DE 2021, SEAN CONFIABLES Y TRANSPARENTES?
- ¿CONFÍA USTED EN QUE EJERCIENDO EL DERECHO DEL VOTO, SE PUEDEN PRODUCIR LOS CAMBIOS QUE NECESITA VENEZUELA?
- ¿CÓMO CREE USTED QUE SE PUEDE COMENZAR A RESOLVER LA CRISIS POLÍTICA, ECONÓMICA Y SOCIAL DE VENEZUELA? Con diálogo y elecciones, Con un evento de fuerza, No habrá solución, No sabe
- ¿USTED CREE QUE ESTÁN DADAS LAS CONDICIONES PARA QUE LOS ESTUDIANTES RETORNEN A CLASES PRESENCIALES EN LAS ESCUELAS Y LICEOS?
- A los que responden que NO están dadas las condiciones, se les pregunto: ¿CUÁLES SON LOS PRINCIPALES PROBLEMAS QUE LO HACEN NO APOYAR EL RETORNO A CLASES?
- ¿USTED O ALGUIEN DE SU HOGAR HA RECIBIDO ALGÚN TIPO DE AYUDA HUMANITARIA, POR PARTE DE CUALQUIER ORGANISMO O ENTIDAD?
- ¿TIENE USTED ESPERANZAS DE QUE ALGÚN DÍA LAS COSAS MEJOREN EN EL PAÍS?
- ¿APROXIMADAMENTE CADA CUÁNTO TIEMPO LLEGA A SU CASA LA BOLSA O CAJA DE COMIDA CLAP?
- A los que les llega bolsas o cajas Clap ¿APROXIMADAMENTE CUÁNTOS KILOGRAMOS DE COMIDA TIENE LA BOLSA O CAJA DE COMIDA CLAP QUE LLEGA A SU CASA?
- ¿QUÉ TANTO CUBRE LAS NECESIDADES DE COMIDA DE SU HOGAR, LA BOLSA O CAJA CLAP? a) La cubre por completo b) Cubre la mitad aproximadamente c) No cubre casi nada

DESCARGUE EN ESTE LINK, UN RESUMEN DEL ESTUDIO NO PUBLICADO

[Informe_Privado_Parte2](#)

AFÍLIESE A NUESTRAS MEMBRESÍAS ANUALES.

<http://www.encuestadorameganalisis.com/suscripcion-encuesta-corporativa.html>

