


# ENCUESTA CATI MEGANÁLISIS VERDAD VENEZUELA MAYO 2023

*Resultados Públicos*



## Meganálisis



# DATOS TÉCNICOS

**TAMAÑO DE LA MUESTRA** .....

1,029 personas entrevistadas.  
(Sobre la base de 22,684,799 –  
Población mayor de 18 años).

**OBJETIVOS DEL ESTUDIO** .....

Investigar y conocer en la actualidad,  
la situación social, económica, política  
y de servicios públicos de los venezolanos.

**ÁMBITO GEOGRÁFICO ENCUESTADO** .....

Distrito Capital y los 23 estados del país,  
distribuida la muestra en capitales de estados,  
sectores y poblaciones rurales.

**MECANISMO DE RECOPILOCIÓN DE LA INFORMACIÓN** .....

Tracking telefónico, (CATI)  
a teléfonos residenciales y móviles.

**MARGEN DE ERROR ESTIMADO** .....

3,38%

**NIVEL DE CONFIANZA** .....

97,0%



Meganalisis



# DATOS TÉCNICOS

**MÉTODO DE SELECCIÓN** ..... Muestreo aleatorio simple.

Población general dividida en estratos geográficos heterogéneos, según la cantidad de habitantes de cada uno de ellos. Todas las unidades de análisis tuvieron la misma probabilidad de ser entrevistadas. Las agrupaciones se conformaron con afijación proporcional.

**DISPERSIÓN GEOGRÁFICA DE LA MUESTRA** .....

**CUESTIONARIO** ..... Preguntas cerradas y abiertas, con lenguaje y terminología sencilla.

**RASGOS DEL UNIVERSO INVESTIGADO** ..... Personas naturales de ambos sexos y con mayoría de edad.

**CLASES SOCIALES CONSULTADAS** ..... Todas las Clases Sociales de la población venezolana. (A, B, C, D y E).



Meganalisis



# DATOS TÉCNICOS

FUENTE PRIMITIVA DE LA CONSULTA ..... Consulta solo en hogares exclusivamente.

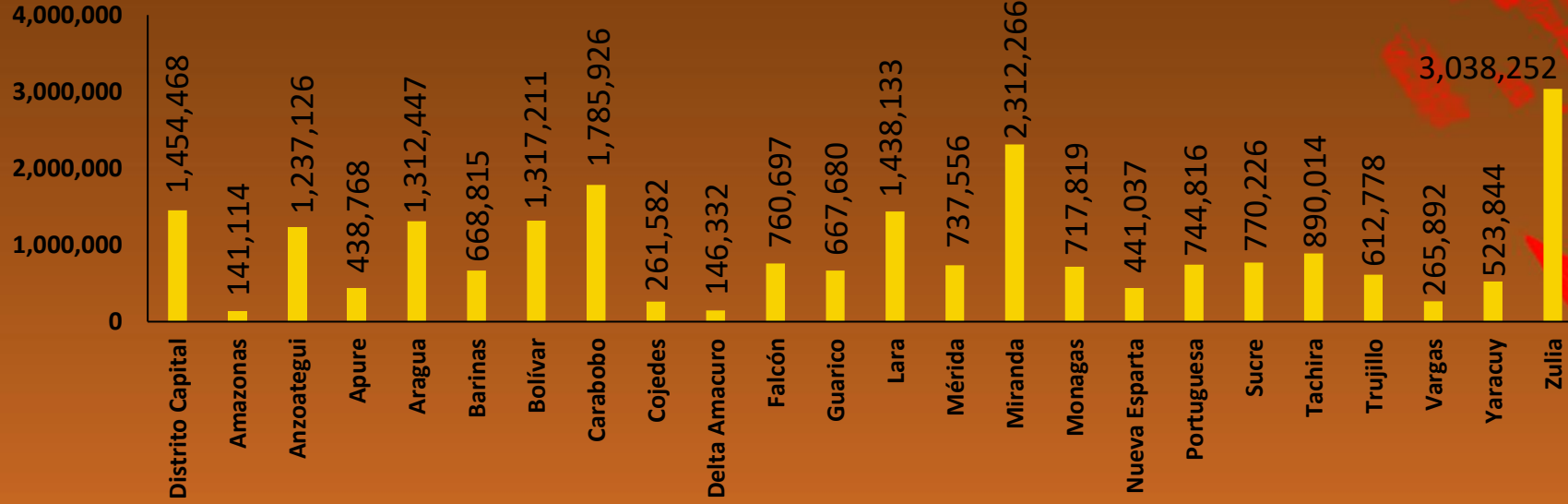
NUMERO DE CONSULTAS POR CADA HOGAR ..... Una sola consulta por persona en cada hogar.

FECHA DE LEVANTAMIENTO O REALIZACIÓN ..... Desde el 22/05/2023 hasta el 31/05/2023.

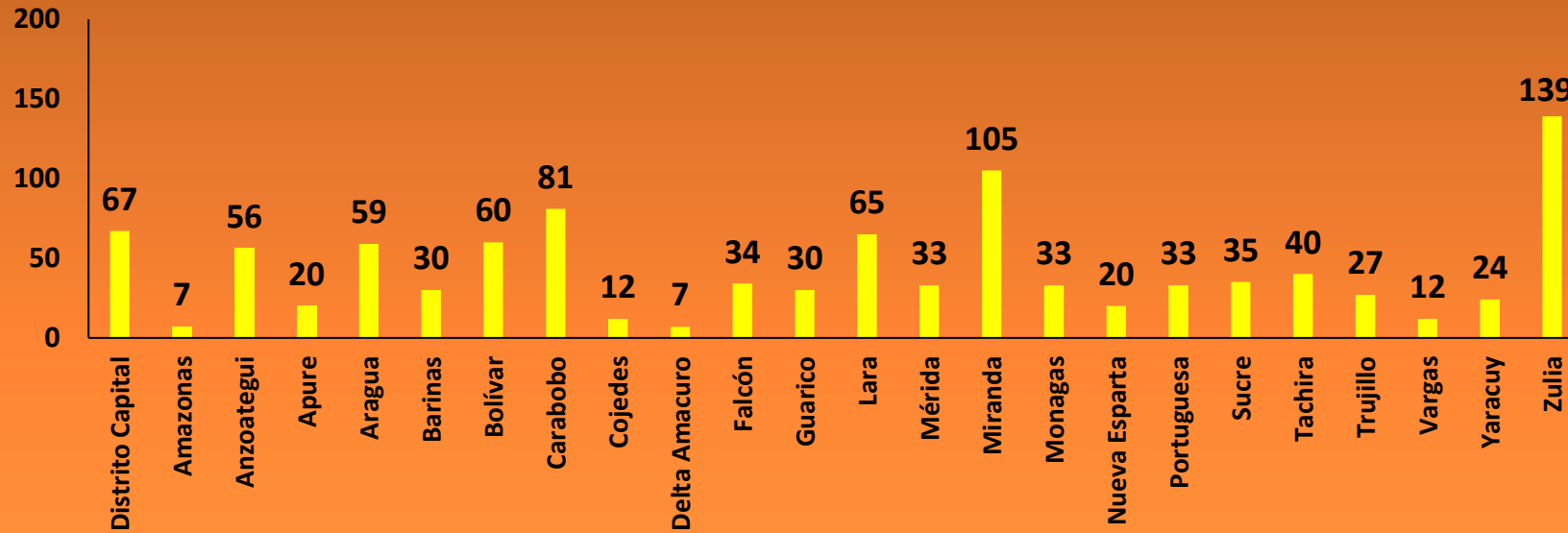


# DATOS TÉCNICOS

DISTRIBUCCION POR ESTADO DE POBLACION PROYECTADA MAYOR DE 18 AÑOS 22,684,799

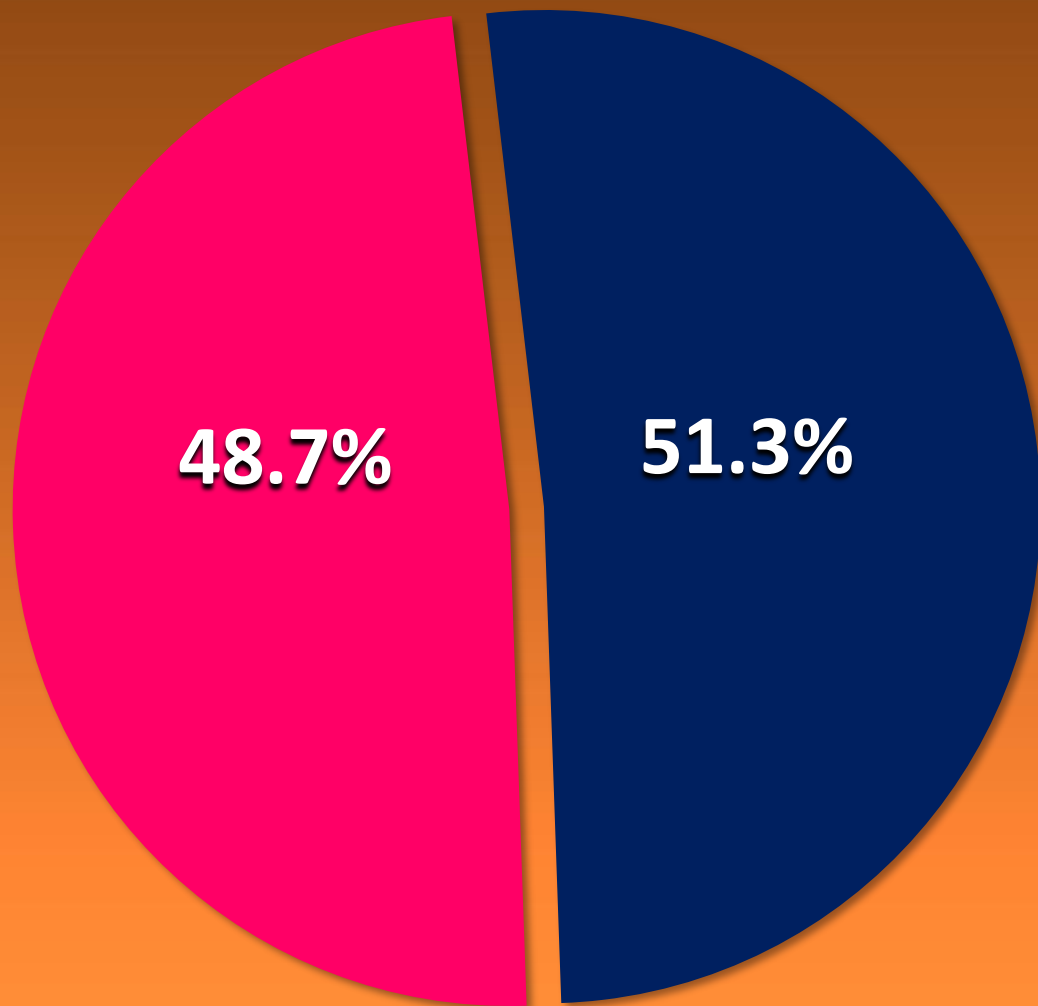


DISPERSION POR ESTADO DE LA MUESTRA APLICADA 1,029



# ¿CUÁL ES EL SEXO DEL JEFE DEL HOGAR?

PREGUNTA ABIERTA



Femenino

Masculino

Población  
22,684,799  
Muestra 1,029  
e=3.38% NC=97%

**MAYO**  
**2023**

Del 22 al 31 mayo 2023



# ¿CUÁL ES LA EDAD DEL JEFE DEL HOGAR?

PREGUNTA ABIERTA

ESTADÍSTICOS DESCRIPTIVOS						
	N	Mínimo años	Máximo años	Media años	Mediana años	Desv. típ.
P1: ¿Cuál es la Edad del jefe de hogar? (ABIERTA)	1029	19	87	58.53	60	15.237
N válido (según lista)	1029					

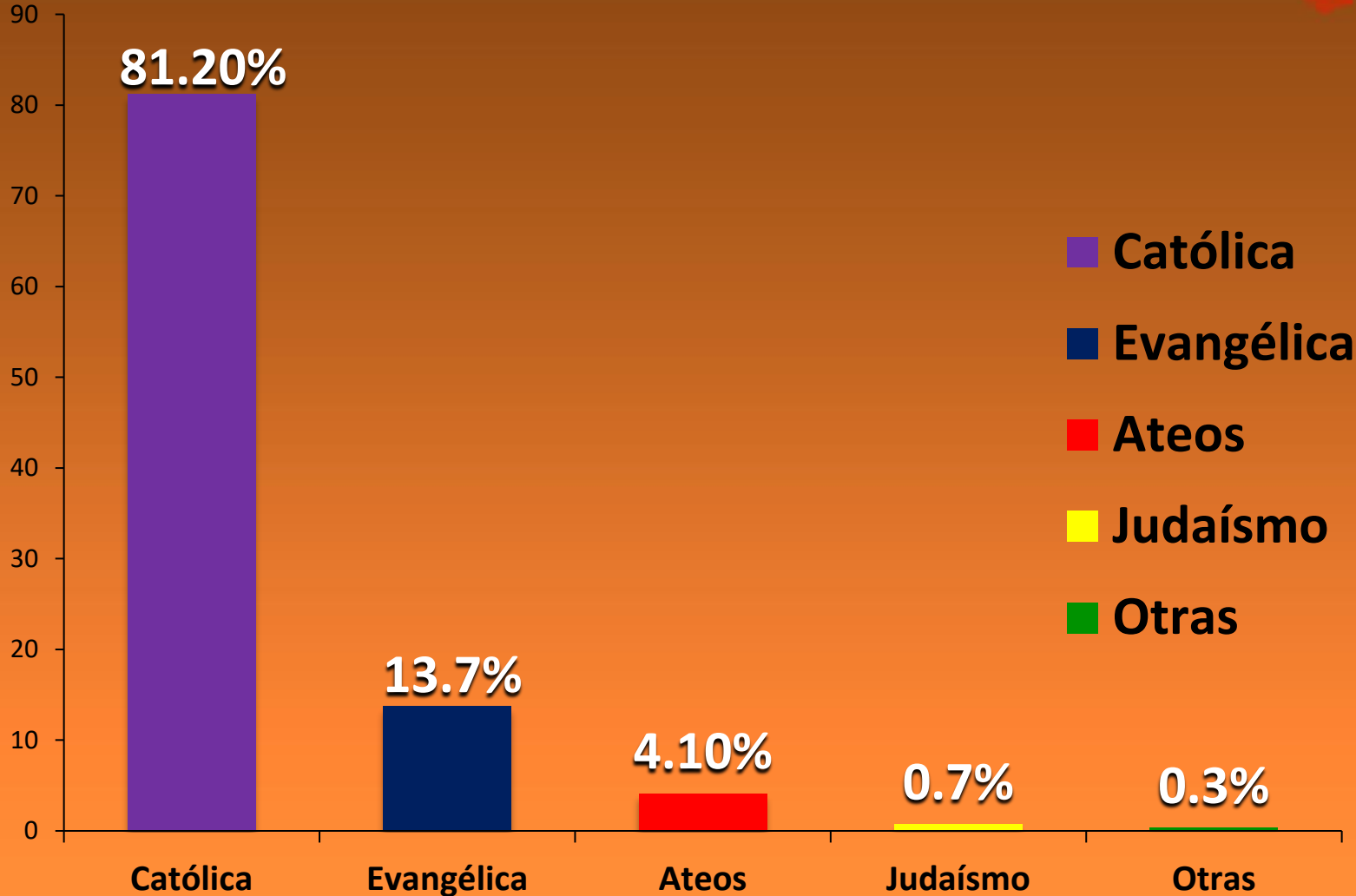
Población  
22,684,799  
Muestra 1,029  
e=3.38% NC=97%

**MAYO**  
**2023**  
Del 22 al 31 mayo 2023



# ¿CUÁL ES LA RELIGIÓN QUE PRACTICAN LA MAYORÍA DE LOS MIEMBROS DE SU HOGAR?

## PREGUNTA ABIERTA



Población  
22,684,799  
Muestra 1,029  
e=3.38% NC=97%

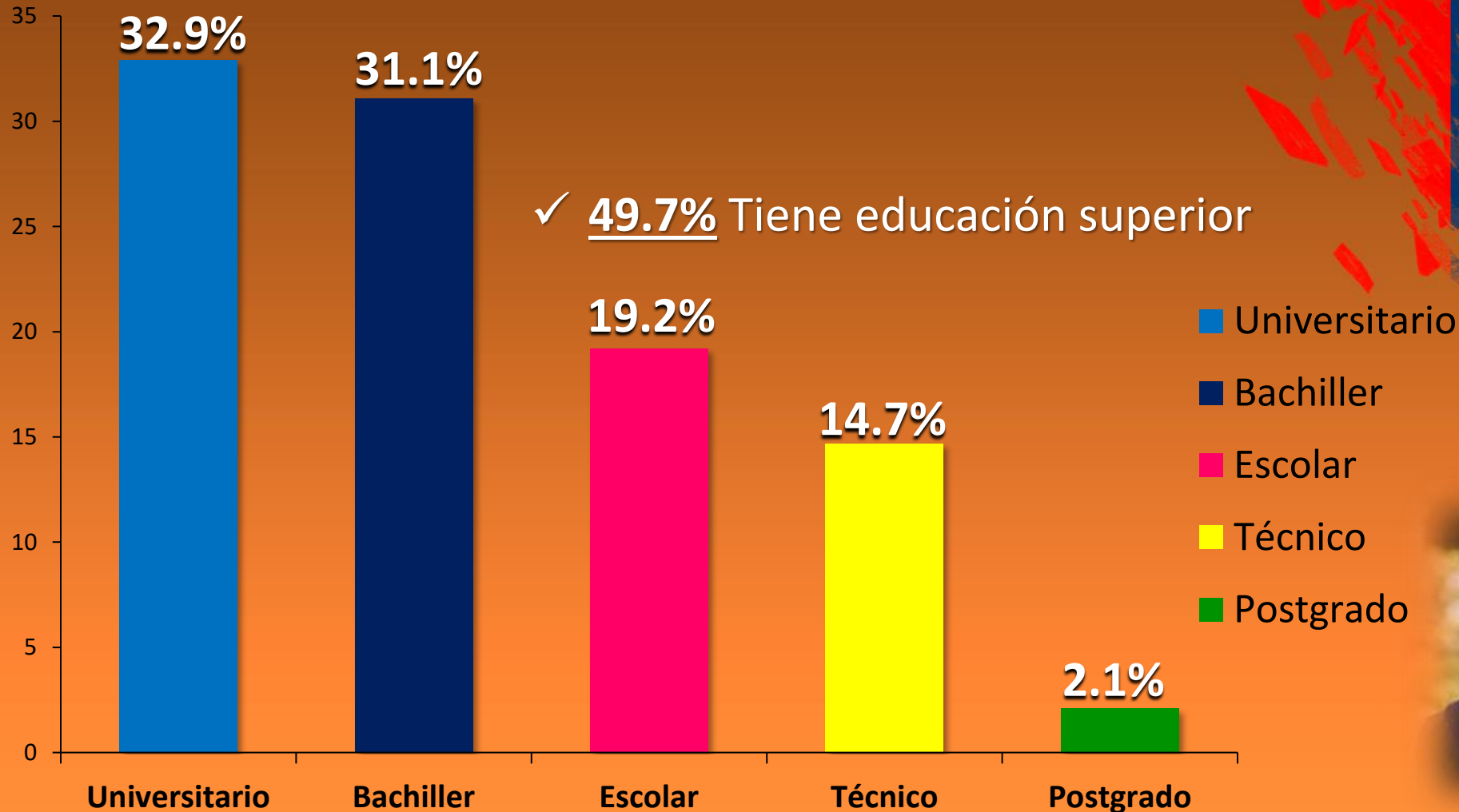
**MAYO**  
**2023**  
Del 22 al 31 mayo 2023





# ¿CUÁL ES SU NIVEL DE ESTUDIO?

## PREGUNTA ABIERTA

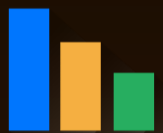


Población  
22,684,799  
Muestra 1,029  
e=3.38% NC=97%

**MAYO**  
**2023**

Del 22 al 31 mayo 2023



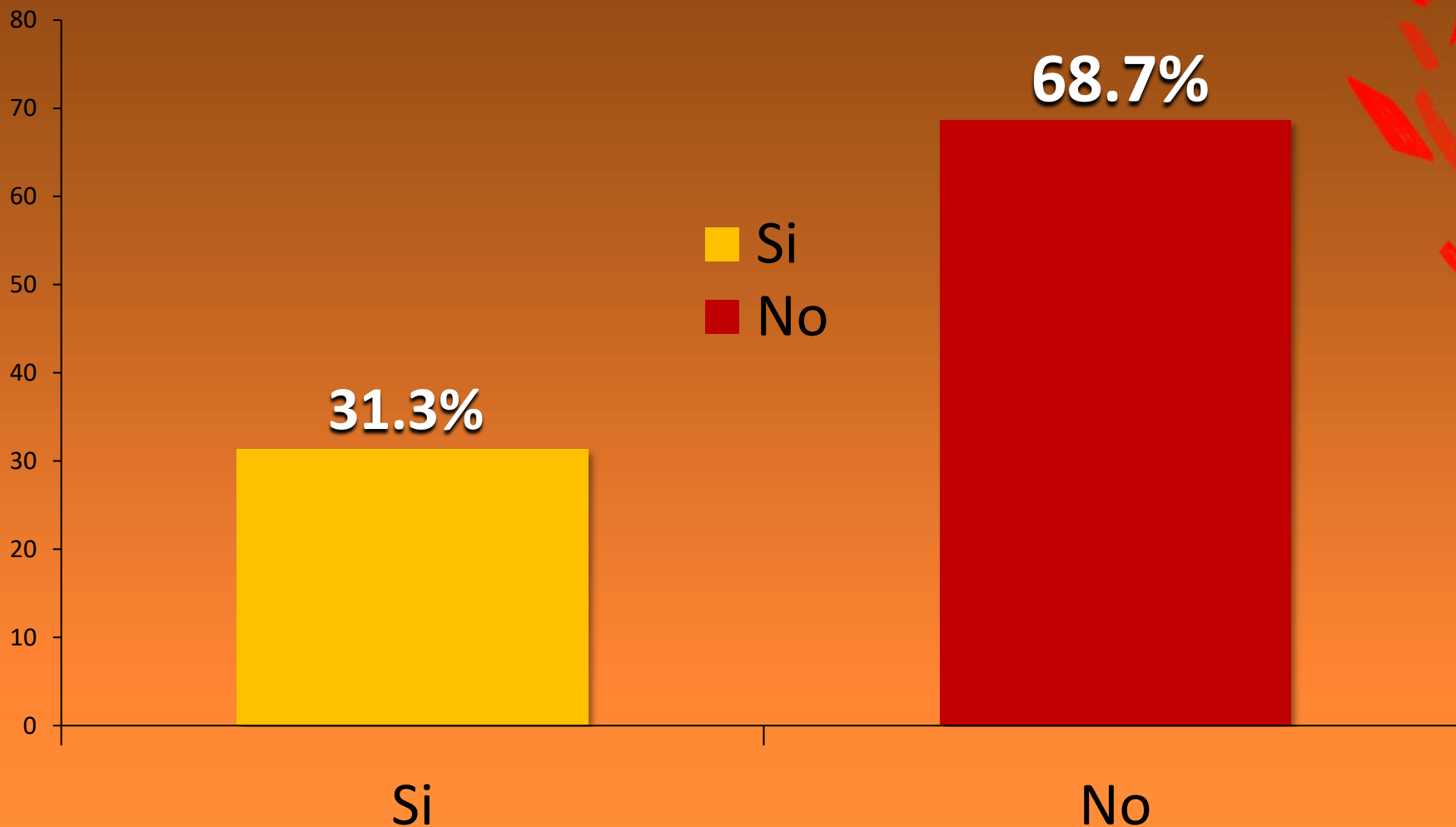


Meganálisis

*A los que tienen estudios técnicos (14.7%), universitarios (32.9%) o de Posgrado (2.1%) Total 49.7%:*

## ¿SE ENCUENTRA USTED EJERCIENDO ACTUALMENTE SU PROFESIÓN?

### PREGUNTA ABIERTA



Población

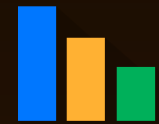
22,684,799

Muestra 1,029

e=3.38% NC=97%

**MAYO**  
**2023**

Del 22 al 31 mayo 2023

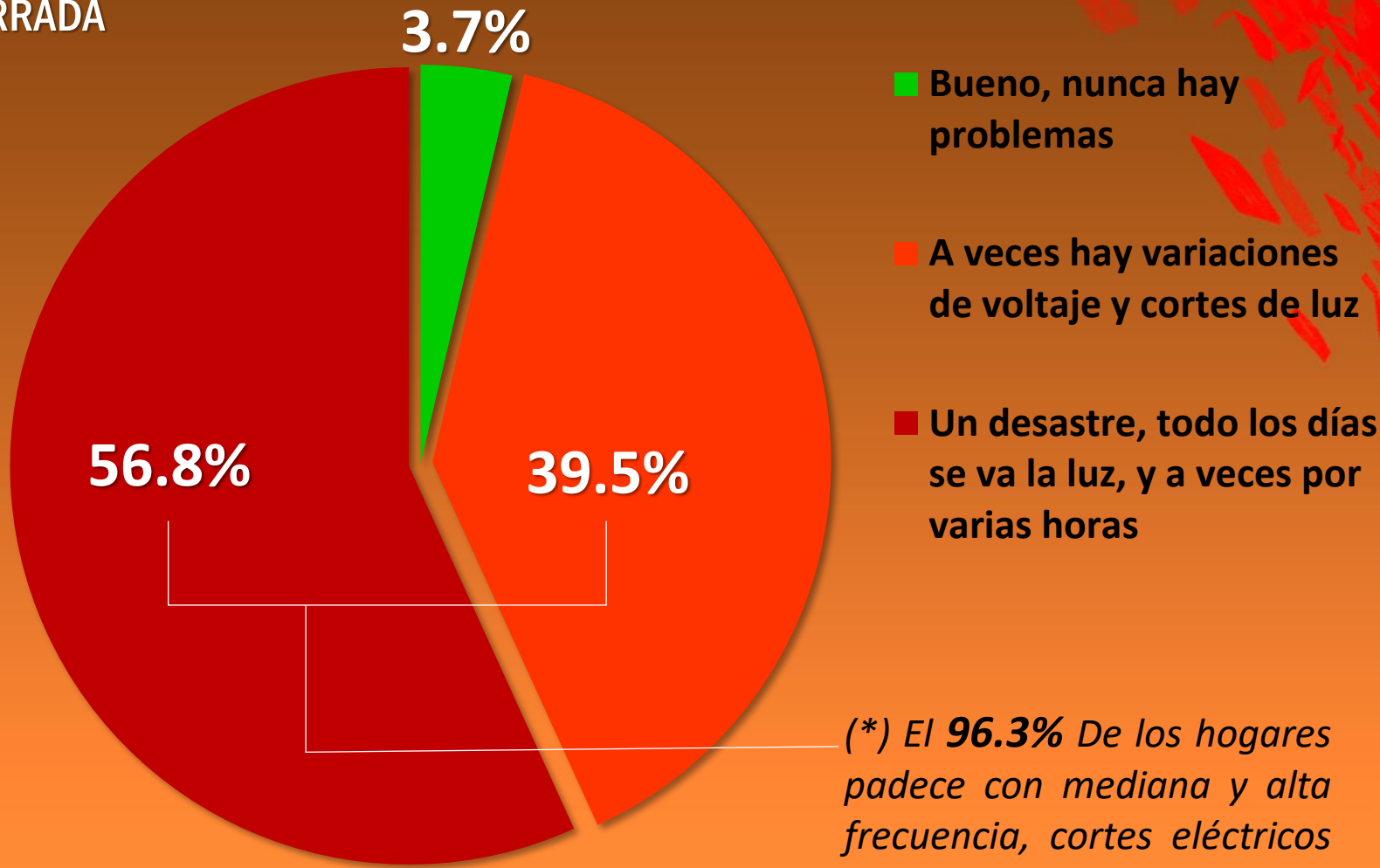


Meganálisis

# ¿CÓMO DESCRIBIRÍA USTED, EL SUMINISTRO DE ENERGÍA ELÉCTRICA A SU HOGAR Y EN SU COMUNIDAD EN ESTE MES DE MARZO?

- a) Bueno, nunca hay problemas.   b) A veces hay variaciones de voltaje y cortes de luz  
c) Un desastre, todo los días se va la luz, y a veces por varias horas

PREGUNTA CERRADA



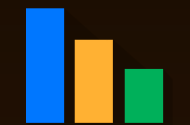
(\*) El **96.3%** De los hogares padece con mediana y alta frecuencia, cortes eléctricos y variaciones de voltaje.

Población  
22,684,799  
Muestra 1,029  
e=3.38% NC=97%

**MAYO**  
**2023**

Del 22 al 31 mayo 2023

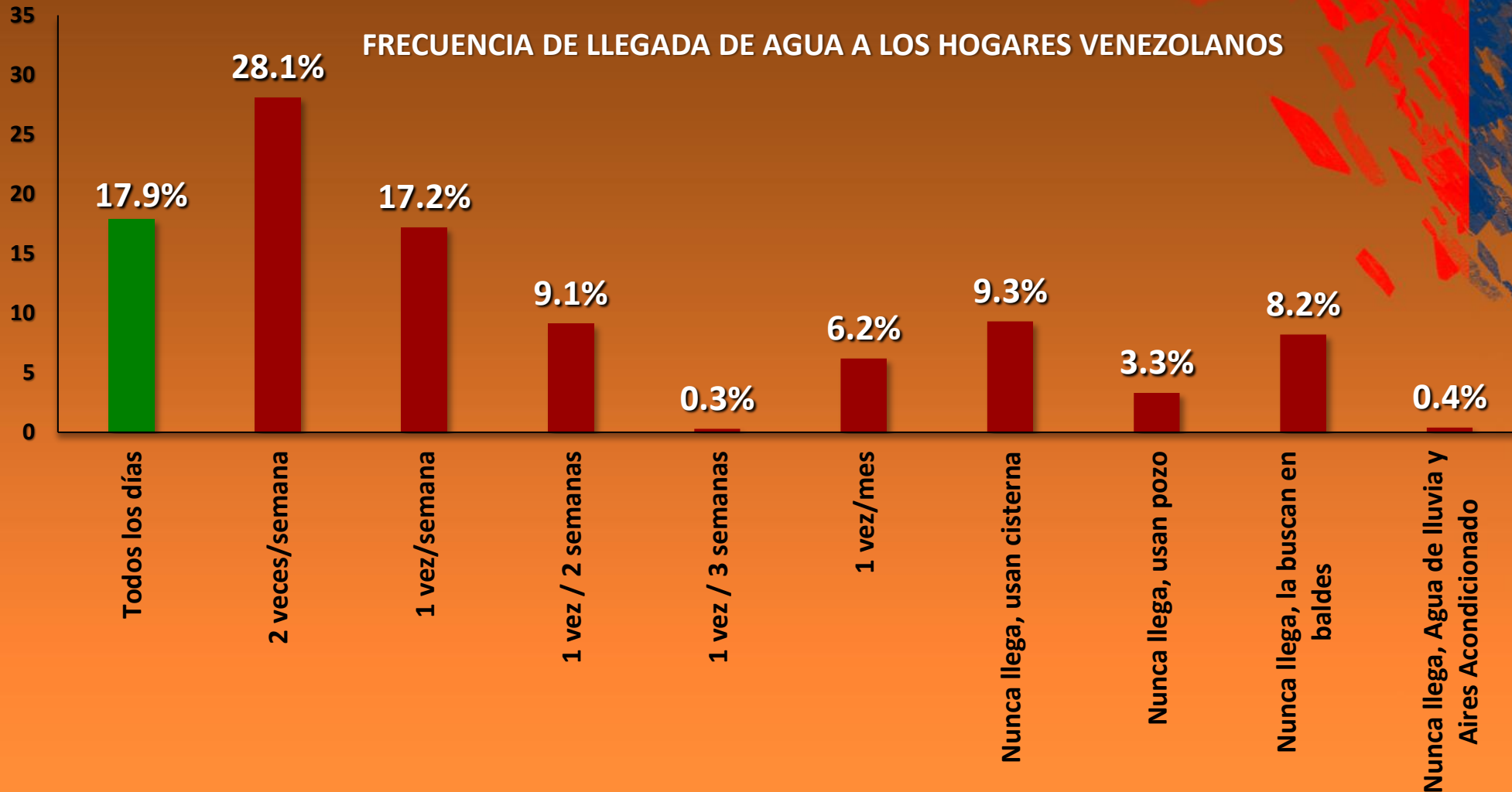
# ¿CADA CUÁNTO TIEMPO LLEGA EL AGUA A SU HOGAR?



Meganálisis

## PREGUNTA CERRADA

### FRECUENCIA DE LLEGADA DE AGUA A LOS HOGARES VENEZOLANOS



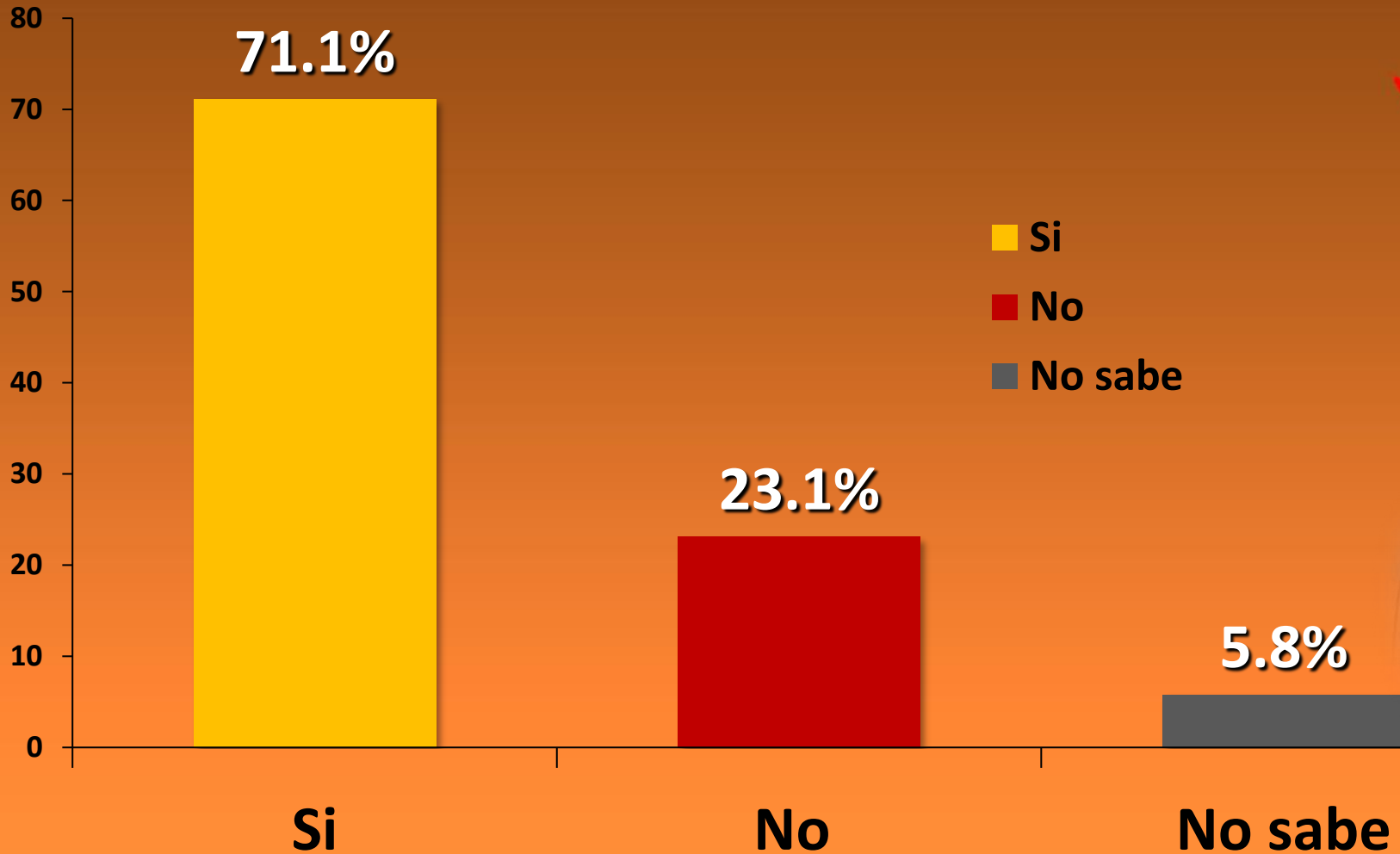
Población  
22,684,799  
Muestra 1,029  
e=3.38% NC=97%

**MAYO**  
**2023**

Del 22 al 31 mayo 2023

# ¿USTED APOYARÍA QUE LOS SERVICIOS DE ELECTRICIDAD Y AGUA POTABLE, SEAN PRIVATIZADOS?

PREGUNTA ABIERTA



Población  
22,684,799  
Muestra 1,029  
e=3.38% NC=97%

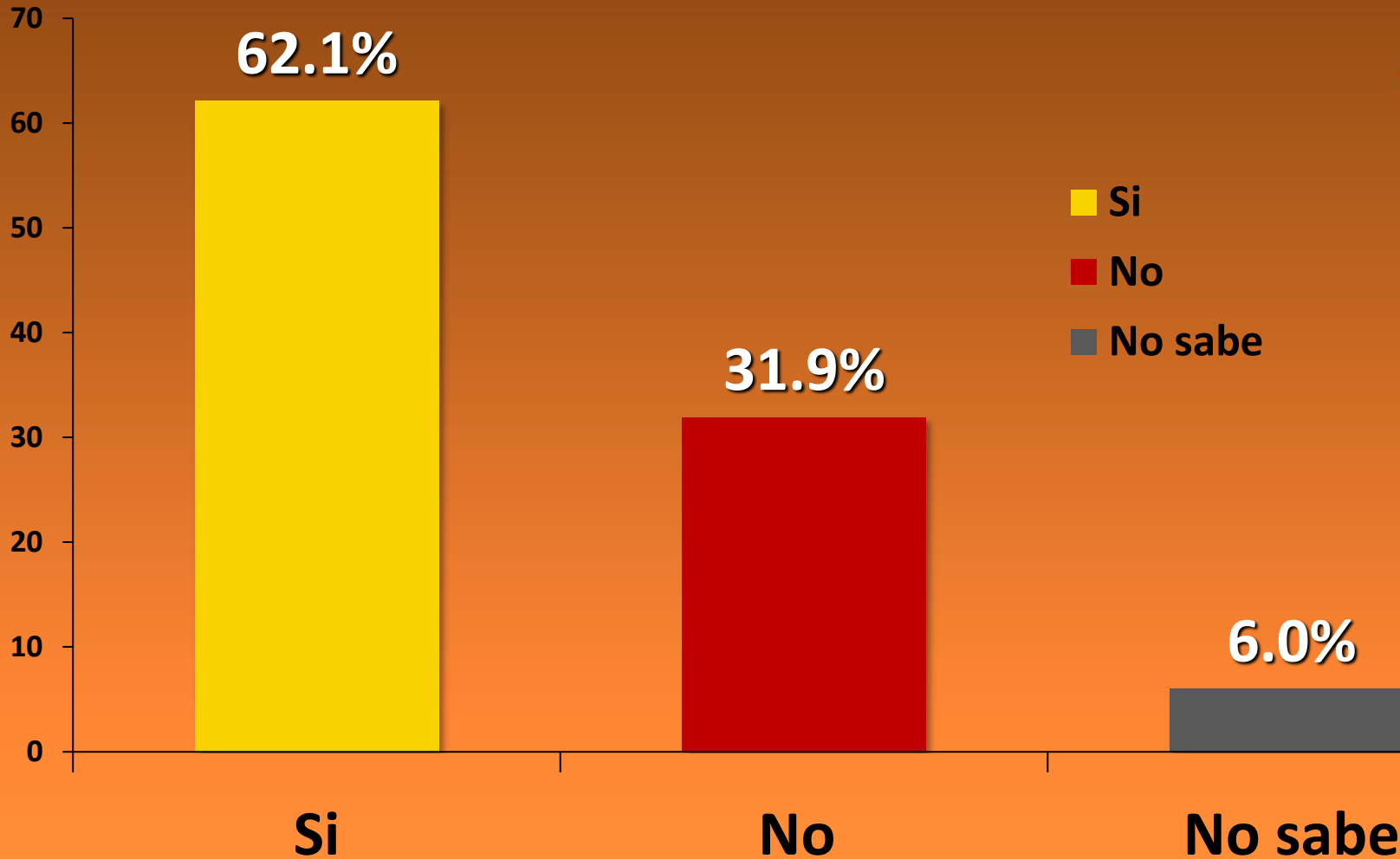
**MAYO**  
**2023**

Del 22 al 31 mayo 2023



# ¿USTED APOYARÍA QUE CANTV Y MOVILNET SEAN PRIVATIZADAS?

PREGUNTA ABIERTA



Población  
22,684,799  
Muestra 1,029  
e=3.38% NC=97%

**MAYO**  
**2023**

Del 22 al 31 mayo 2023



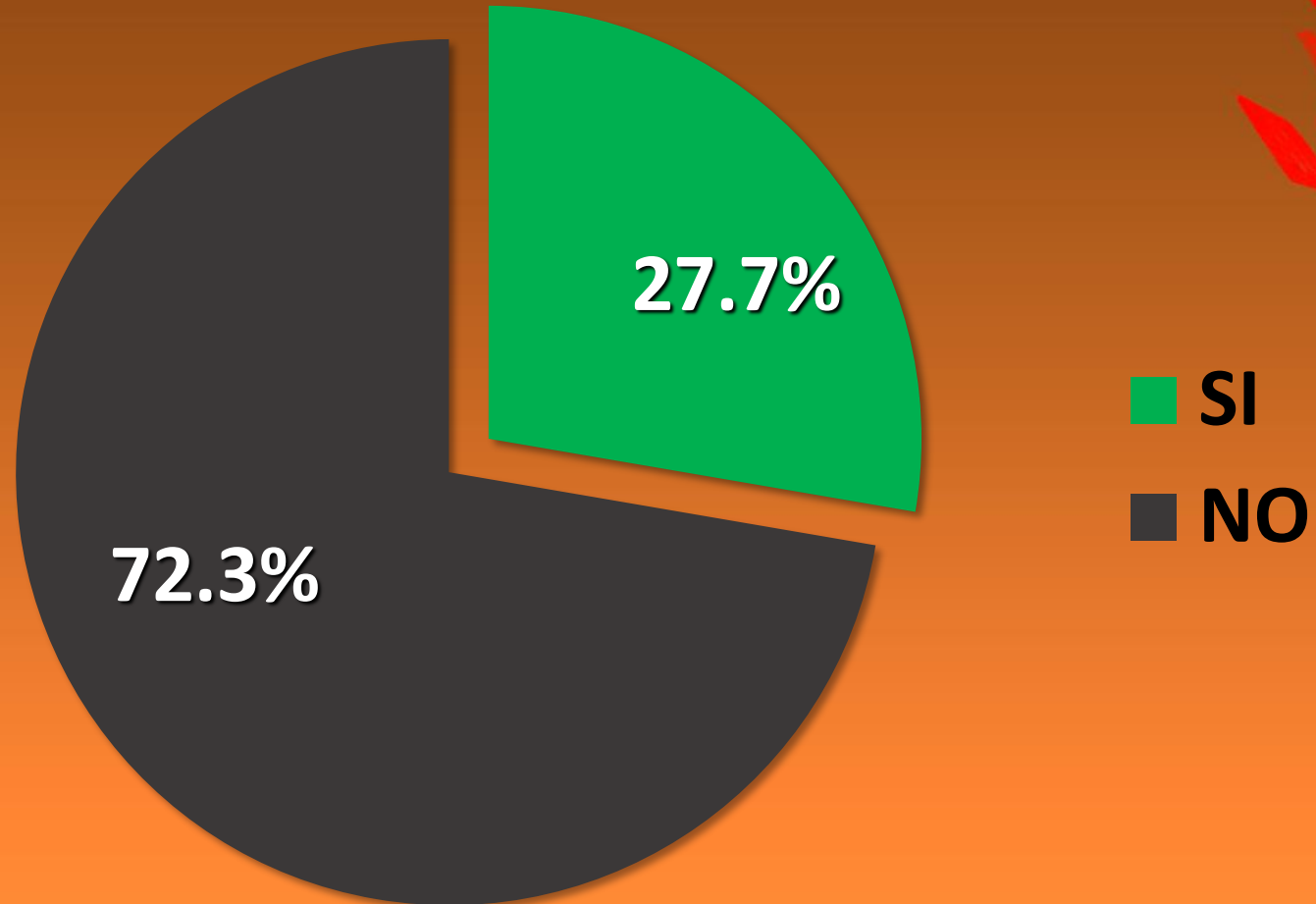


Meganálisis

# ¿EN SU HOGAR TIENEN VEHÍCULO O MOTO PROPIA, QUE ESTEN OPERATIVOS?

PREGUNTA ABIERTA

TENENCIA DE VEHÍCULO OPERATIVO EN EL HOGAR



■ SI  
■ NO

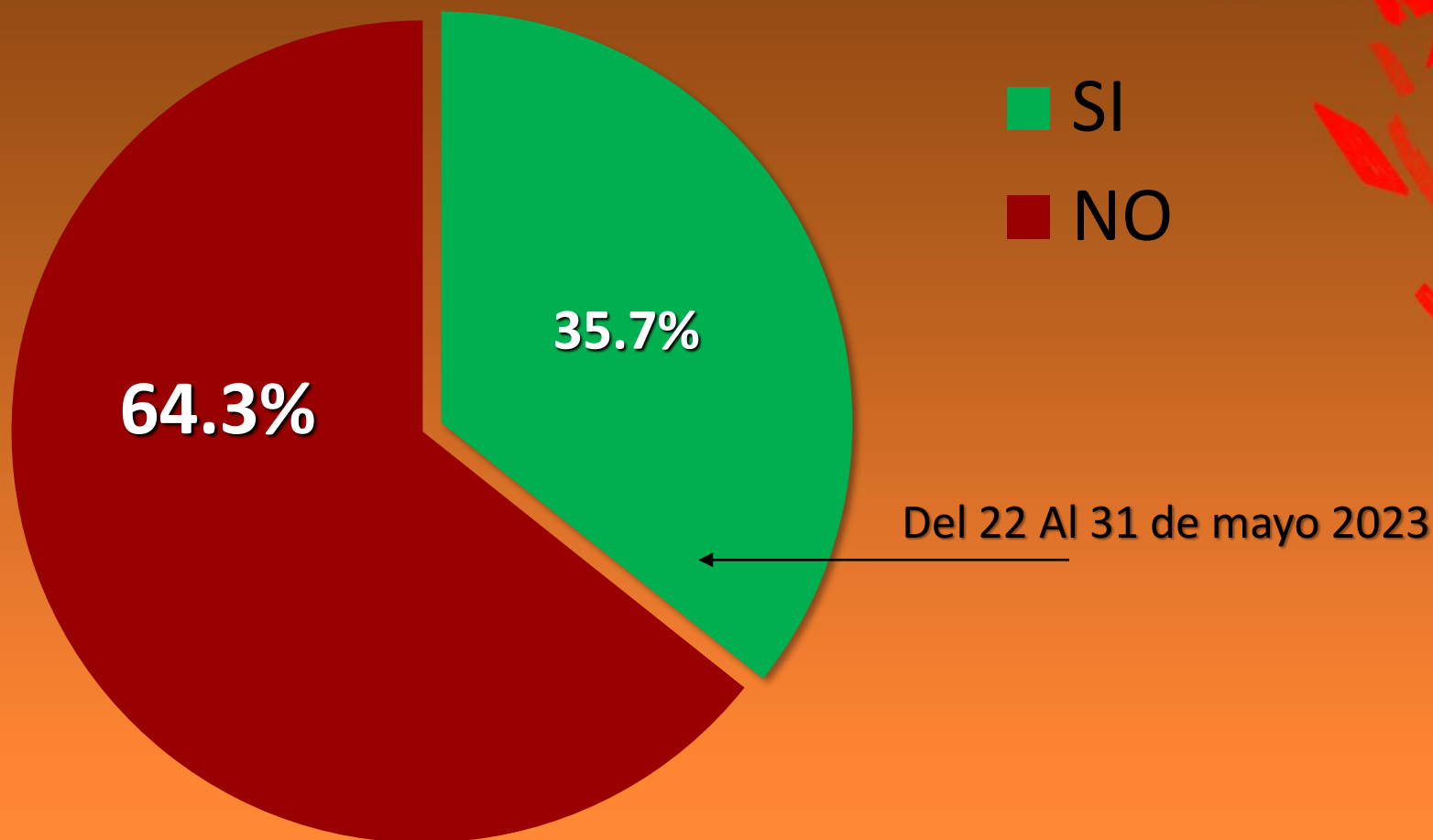
Población  
22,684,799  
Muestra 1,029  
e=3.38% NC=97%

**MAYO**  
**2023**

Del 22 al 31 mayo 2023

A los que contestaron que **Si** tienen vehículo en su hogar (27.7%),  
**¿HA PODIDO SURTIR DE GASOLINA SU VEHÍCULO EN LOS ÚLTIMOS 10 DÍAS?**

PREGUNTA ABIERTA



Población  
22,684,799  
Muestra 1,029  
e=3.38% NC=97%

**MAYO**  
**2023**

Del 22 al 31 mayo 2023





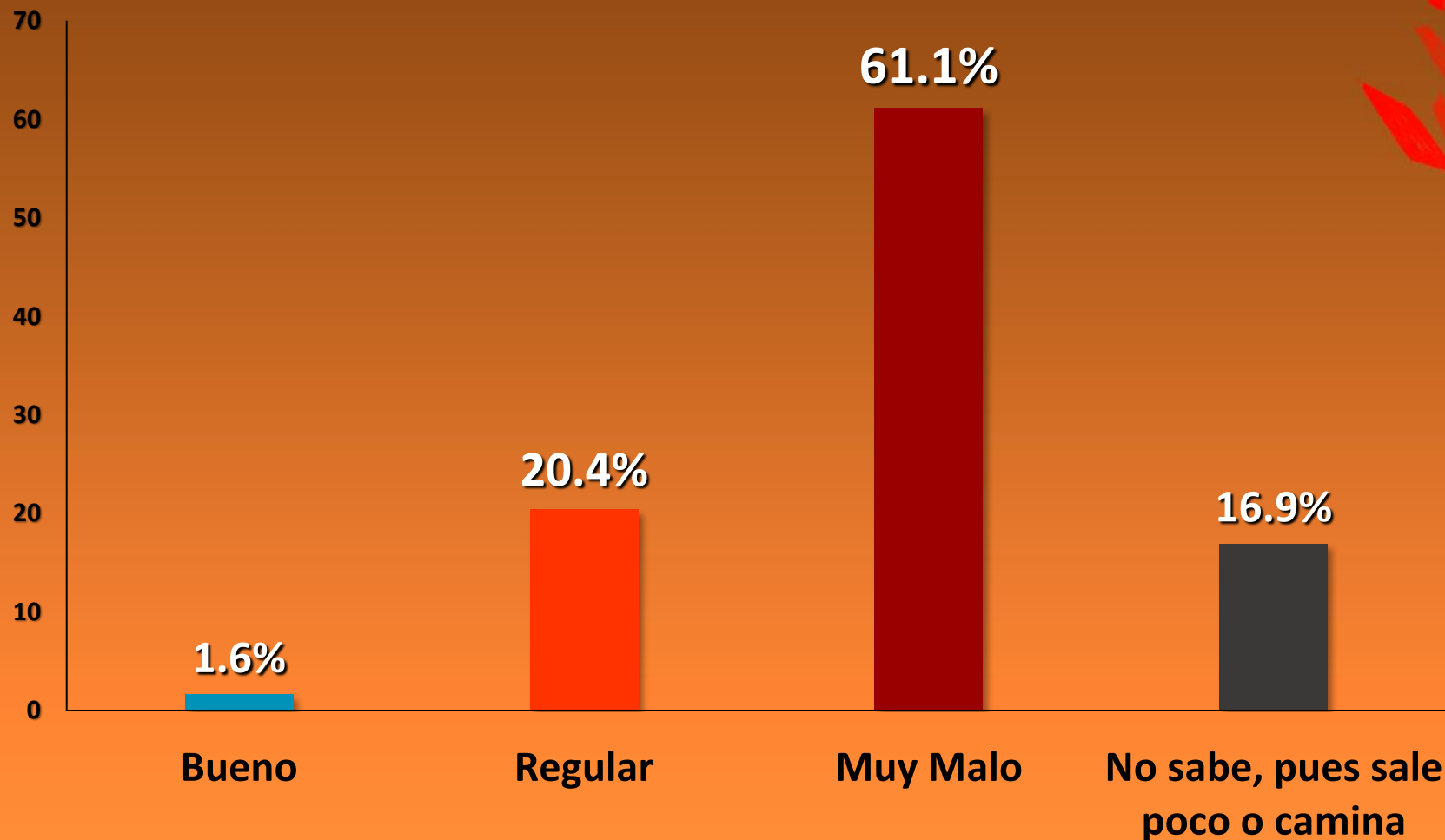
Meganálisis

A los que contestaron que **No** tienen vehículo en su hogar (72.3%)  
**¿CÓMO DEFINIRÍA EL SERVICIO DE TRANSPORTE PÚBLICO?**

a) Bueno. b) Regular c) Muy malo. d) No sabe, pues sale poco o camina.

PREGUNTA CERRADA

SERVICIO DE TRANSPORTE PÚBLICO



Población  
22,684,799  
Muestra 1,029  
e=3.38% NC=97%

**MAYO**  
**2023**

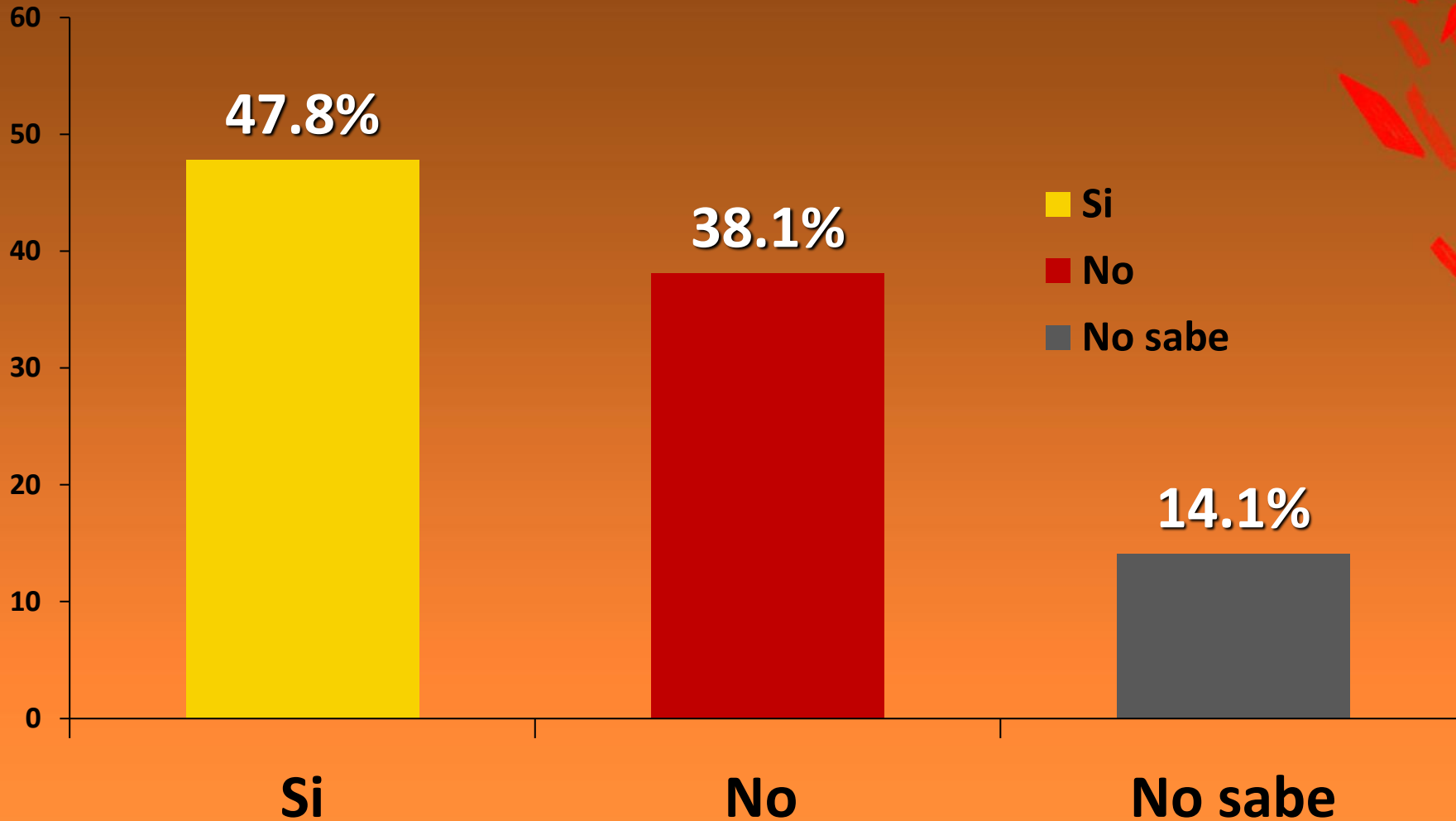
Del 22 al 31 mayo 2023



Meganálisis

# ¿USTED APOYARÍA QUE PDVSA SEA PRIVATIZADA?

## PREGUNTA ABIERTA



Población  
22,684,799  
Muestra 1,029  
e=3.38% NC=97%

**MAYO**  
**2023**

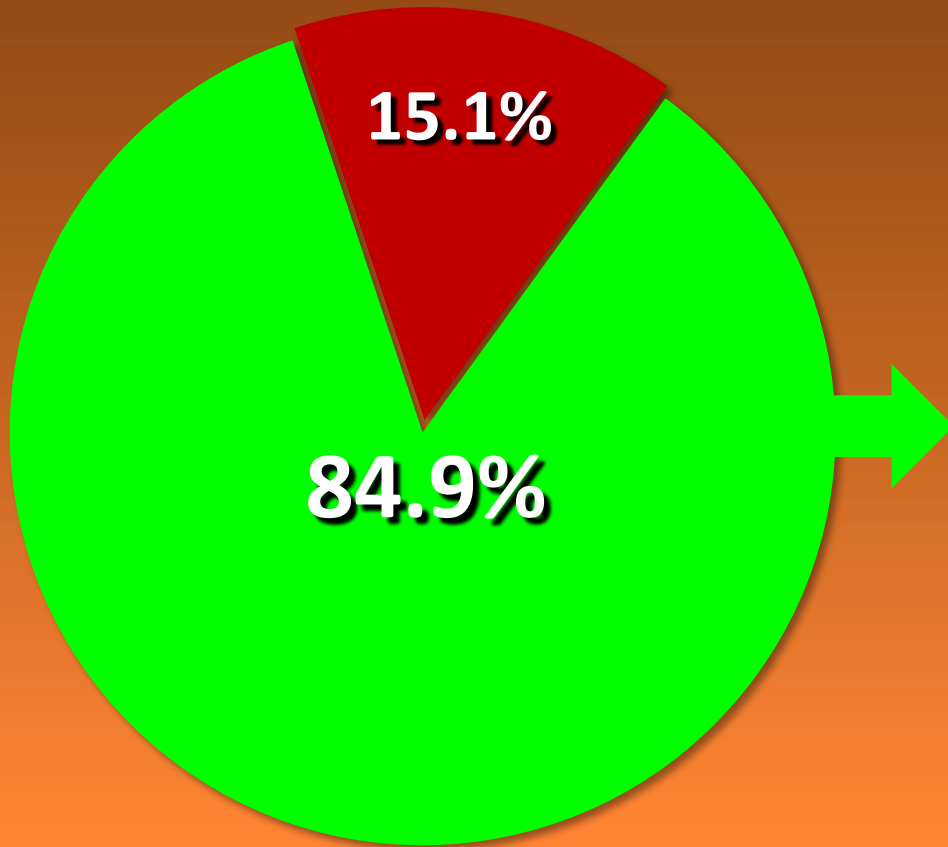
Del 22 al 31 mayo 2023





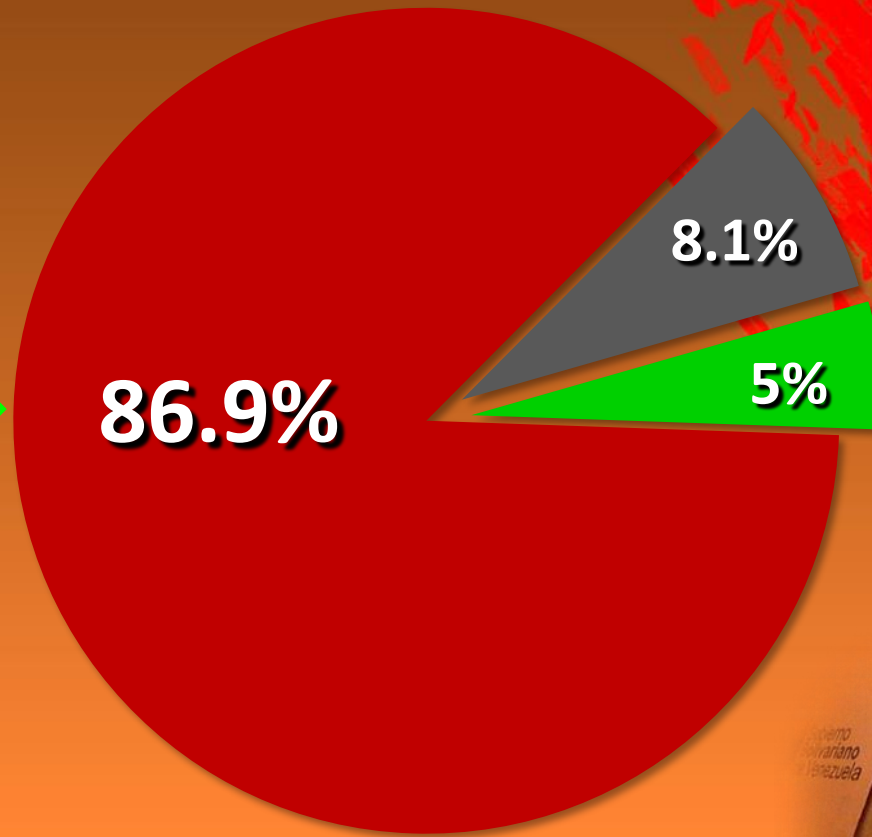
# ¿SU FAMILIA ES BENEFICIARIA DE LAS BOLSAS O CAJAS CLAP? AL 84.9% ¿QUÉ LE PARECE LA CALIDAD DE LOS PRODUCTOS DEL CLAP?

FAMILIAS QUE RECIBEN CLAP



■ Si ■ No

VALORACIÓN DE CALIDAD DEL CLAP



■ Buenos ■ Malos ■ Regulares

Población  
22,684,799  
Muestra 1,029  
e=3.38% NC=97%

**MAYO**  
**2023**

Del 22 al 31 mayo 2023

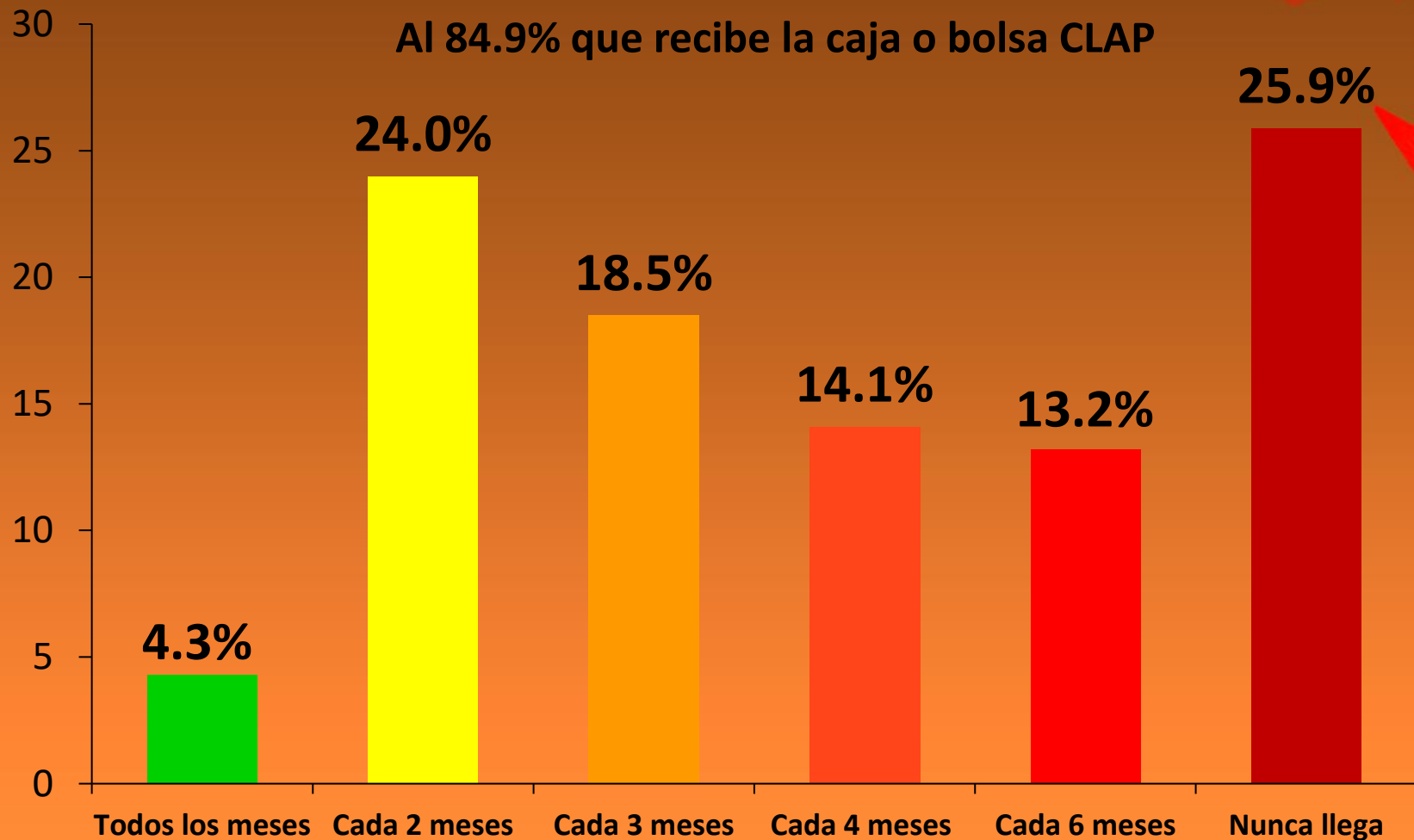




# ¿APROXIMADAMENTE CADA CUÁNTO TIEMPO LLEGA A SU CASA LA BOLSA O CAJA DE COMIDA CLAP?

- a) Todos los meses
- b) Cada 2 meses
- c) Cada 3 meses (4 veces al año)
- d) Cada 4 meses (3 veces al año)
- e) Cada 6 meses (2 veces al año)
- f) Nunca Llega

## PREGUNTA CERRADA



Población  
22,684,799  
Muestra 1,029  
e=3.38% NC=97%

**MAYO**  
**2023**

Del 22 al 31 mayo 2023





Meganálisis

# ¿QUÉ TANTO CUBRE LAS NECESIDADES DE COMIDA DE SU HOGAR, LA BOLSA O CAJA CLAP?

a) La cubre por completo    b) Cubre la mitad aproximadamente    c) No cubre casi nada

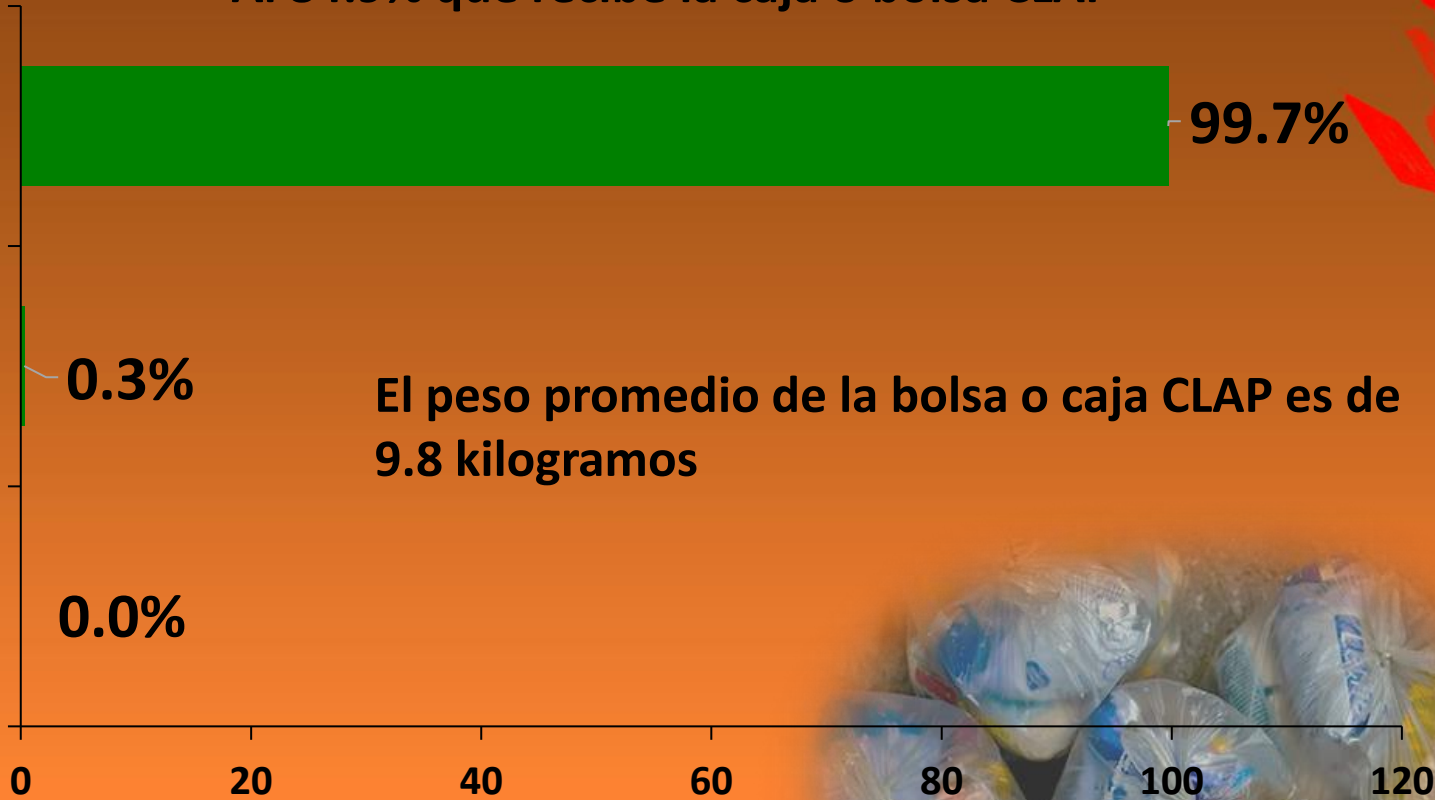
## PREGUNTA CERRADA

Al 84.9% que recibe la caja o bolsa CLAP

No cubre casi nada

Cubre la mitad aproximadamente

Las cubre por completo



El peso promedio de la bolsa o caja CLAP es de 9.8 kilogramos

Población  
22,684,799  
Muestra 1,029  
e=3.38% NC=97%

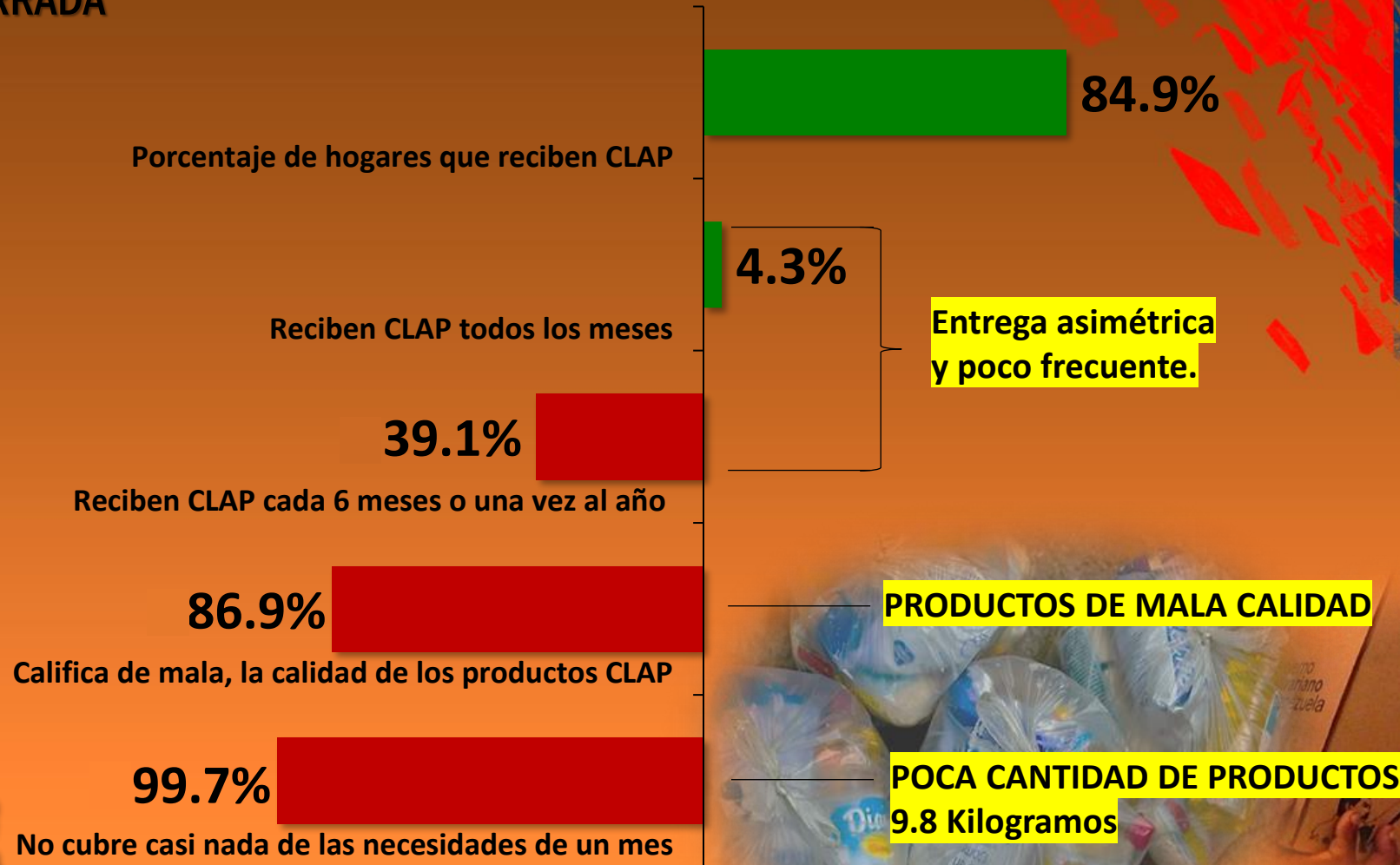
# MAYO 2023

Del 22 al 31 mayo 2023



# CONCLUSIONES SOBRE EL PROGRAMA CLAP

## PREGUNTA CERRADA



Población  
22,684,799  
Muestra 1,029  
e=3.38% NC=97%

**MAYO**  
**2023**

Del 22 al 31 mayo 2023

**PRODUCTOS DE MALA CALIDAD**

**POCA CANTIDAD DE PRODUCTOS  
9.8 Kilogramos**

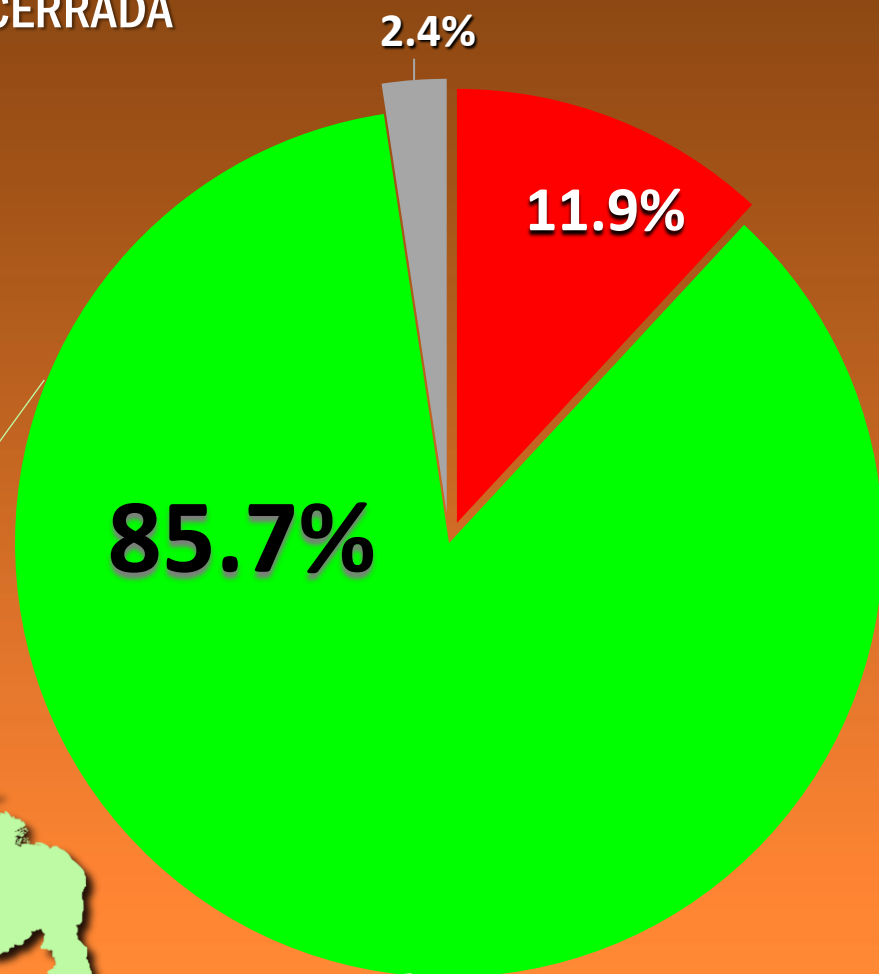
**Entrega asimétrica  
y poco frecuente.**



# ¿CUÁL DE LOS SIGUIENTES DOS (2) GRUPOS DE CONSECUENCIAS HA GENERADO EL SOCIALISMO EN VENEZUELA?

- a) El socialismo ha traído bienestar, esperanzas, unidad y riquezas a los venezolanos.
- b) El socialismo ha traído mal vivir, desesperanzas, separación familiar y pobreza a los venezolanos.

## PREGUNTA CERRADA



■ El socialismo ha traído bienestar, esperanzas, unidad y riquezas a los venezolanos

■ El socialismo ha traído mal vivir, desesperanzas, separación familiar y pobreza a los venezolanos.

■ No sabe

Población  
22,684,799  
Muestra 1,029  
e=3.38% NC=97%

**MAYO**  
**2023**

Del 22 al 31 mayo 2023



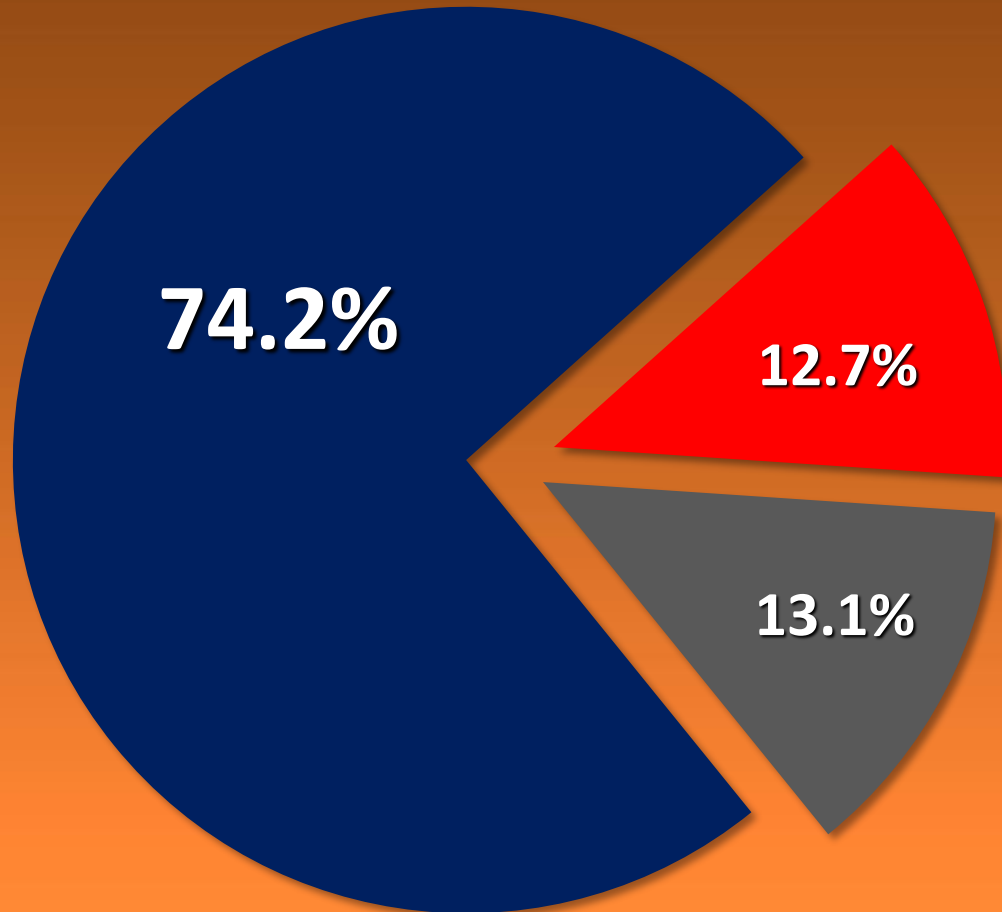
LIGA INTERNACIONAL  
SOCIALISTA



INTERNACIONAL  
SOCIALISTA

# ¿USTED CREE QUE CON MADURO Y EL CHAVISMO EN EL PODER, VENEZUELA PODRÁ TENER UN FUTURO DE PROGRESO, ESPERANZAS Y LLENO DE POSIBILIDADES PARA TODOS LOS VENEZOLANOS?

PREGUNTA ABIERTA



- NO
- SI
- No sabe

Población  
22,684,799  
Muestra 1,029  
e=3.38% NC=97%

**MAYO**  
**2023**

Del 22 al 31 mayo 2023



PSUV



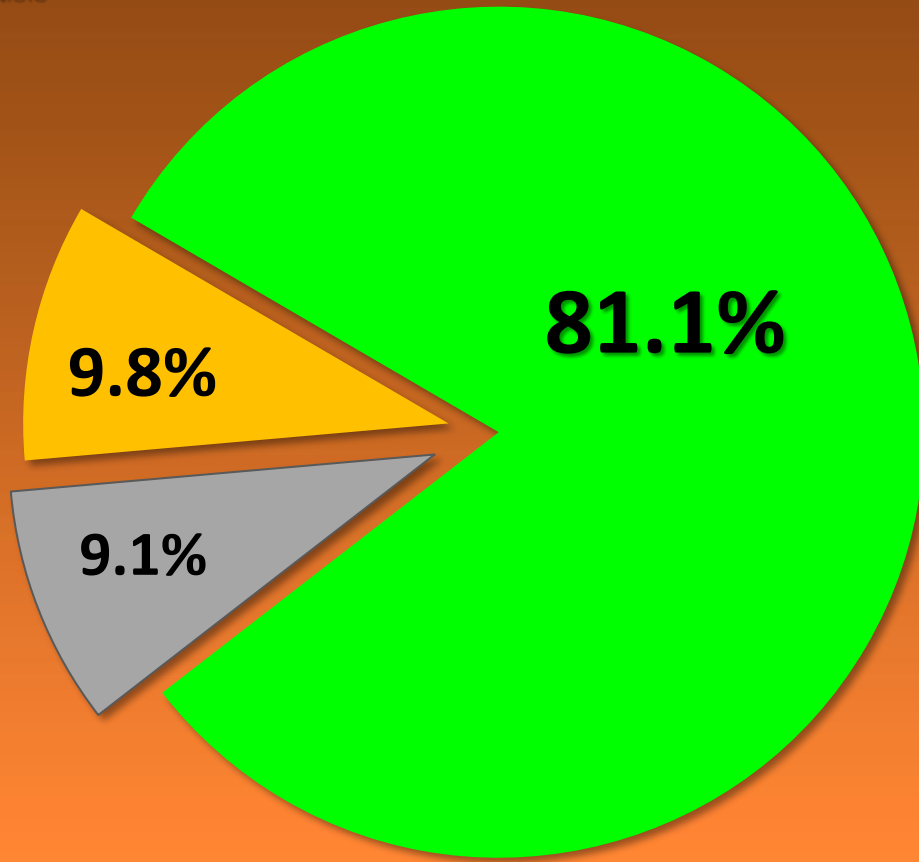


Al 74.2% que piensan que con el chavismo y Maduro Venezuela **NO** tiene futuro, ni esperanzas:

## ¿LAS ELECCIONES PRIMARIAS DE LA OPOSICIÓN SE DEBEN REALIZAR CON LA PRESENCIA DEL CNE Y CON VOTACIÓN AUTOMATIZADA, O SE DEBEN REALIZAR SIN LA PRESENCIA DEL CNE Y CON VOTACIÓN MANUAL?



PREGUNTA CERRADA



- CON LA PRESENCIA DEL CNE Y CON VOTACIÓN AUTOMATIZADA
- SIN LA PRESENCIA DEL CNE Y CON VOTACIÓN MANUAL
- No sabe

Población  
22,684,799  
Muestra 1,029  
e=3.38% NC=97%

**MAYO**  
**2023**

Del 22 al 31 mayo 2023





Meganálisis

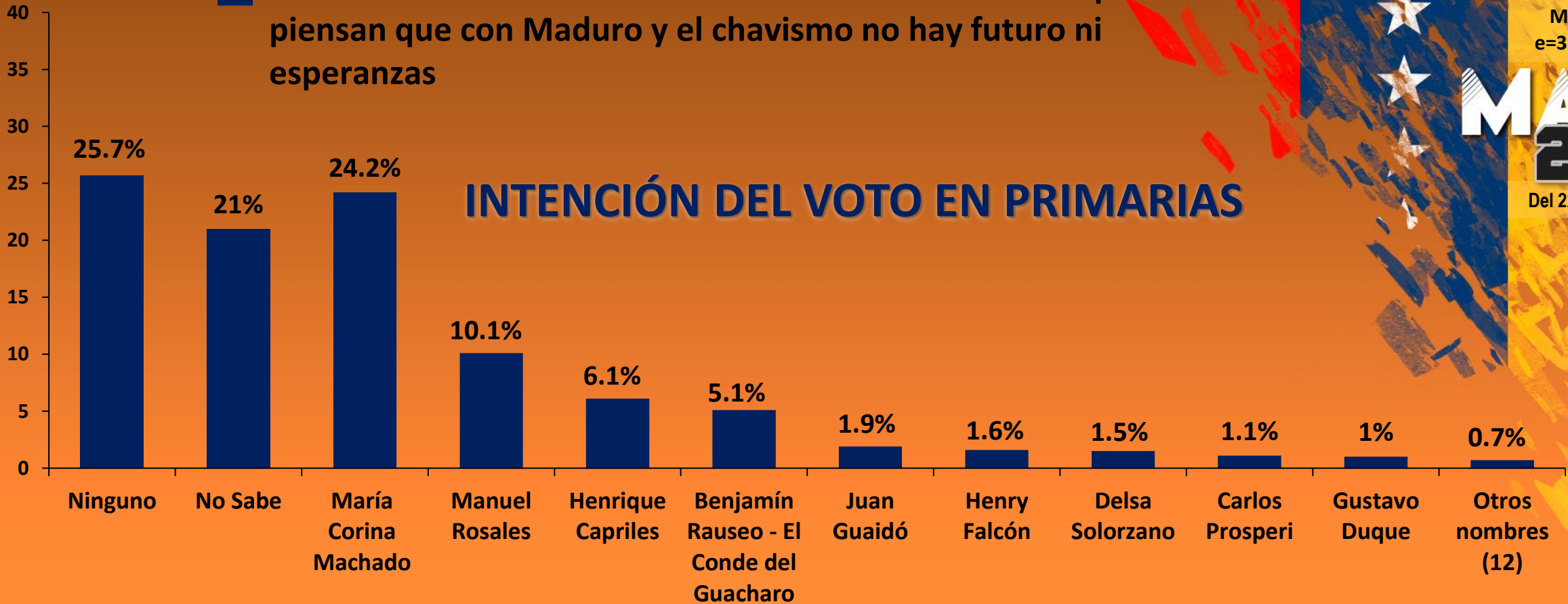
*A los identificados como adversos al Chavismo (74.2%), se les preguntó:*

**De los siguientes posibles candidatos en una elecciones primarias de oposición,  
¿POR CUAL VOTARÍA USTED EN ESAS PRIMARIAS?**  
Se leyó listado de posibles aspirante en orden alfabético

**PREGUNTA CERRADA  
RESPUESTA SIMPLE**

■ Resultados relativos a la intención del voto del 74.2 % que piensan que con Maduro y el chavismo no hay futuro ni esperanzas

## INTENCIÓN DEL VOTO EN PRIMARIAS



Población

22,684,799

Muestra 1,029

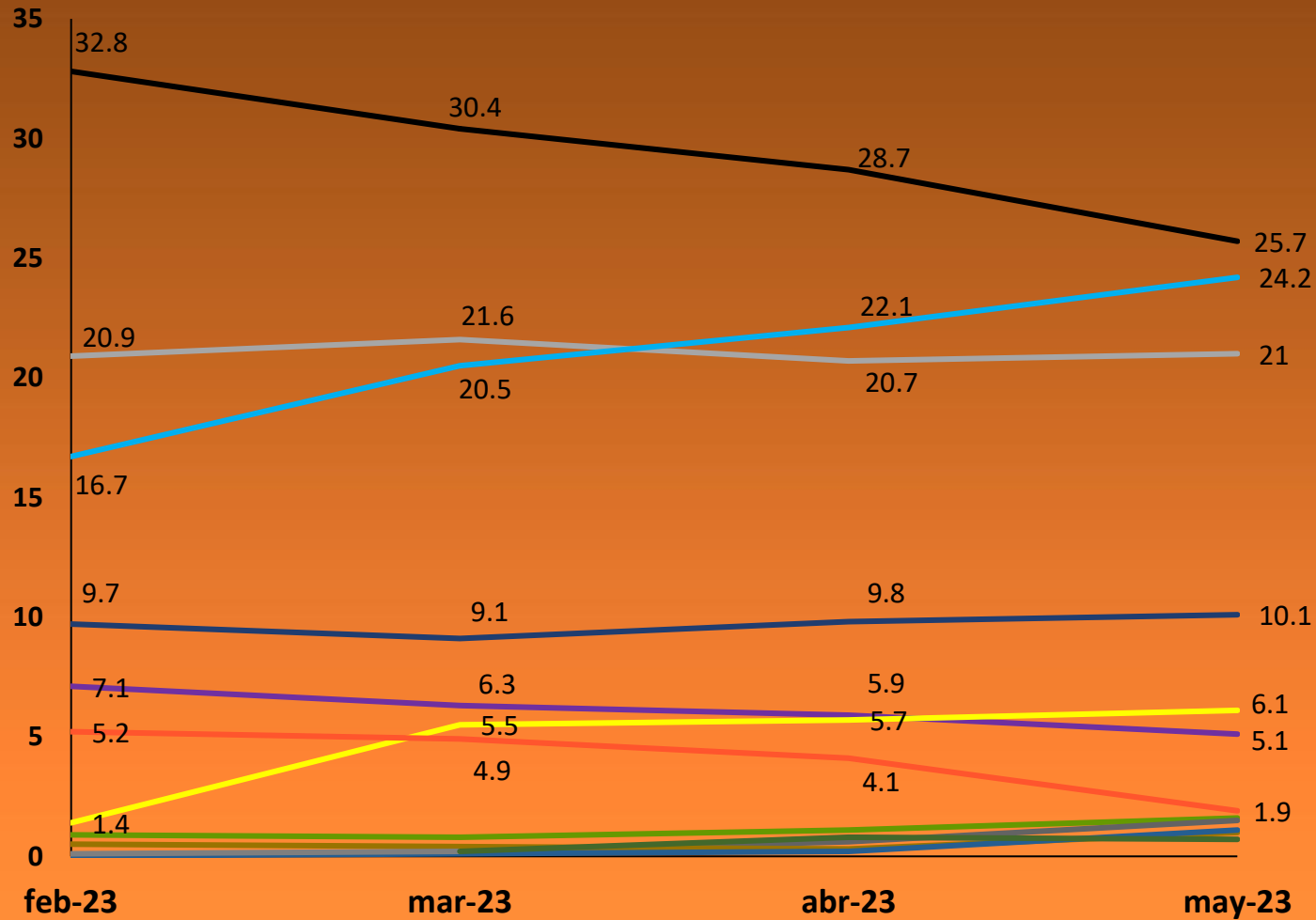
e=3.38% NC=97%

**MAYO  
2023**

Del 22 al 31 mayo 2023

# TENDENCIAS DE INTENCIÓN DE VOTO EN PRIMARIAS EN 2023 DENTRO DEL SEGMENTO DE OPOSICIÓN Febrero 2023 - Mayo 2023

## TENDENCIAS INTENCIÓN DEL VOTO EN PRIMARIAS



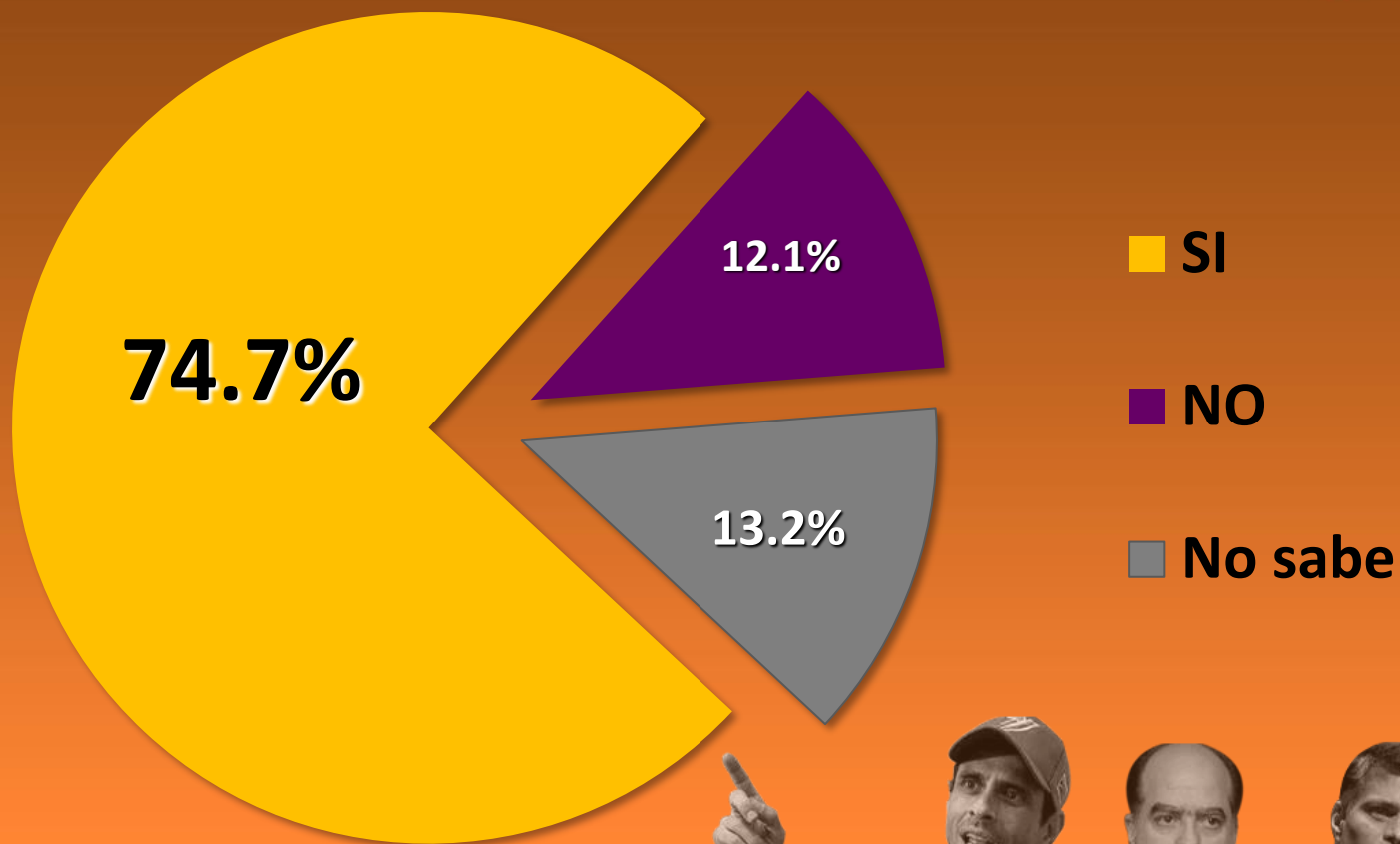
- Ninguno
- No Sabe
- María Corina Machado
- Manuel Rosales
- Benjamín Rauseo - El Conde del Guacharo
- Henrique Capriles
- Juan Guaidó
- Henry Falcón
- Delsa Solorzano
- Gustavo Duque
- Carlos Prospero

**Población**  
22,684,799  
**Muestra** 1,029  
e=3.38% NC=97%

**MAYO**  
**2023**  
Del 22 al 31 mayo 2023

# ¿USTED CREE QUE EXISTEN POLÍTICOS, EMPRESARIOS Y ACTORES DE OPOSICIÓN, QUE RECIBEN DINERO Y FAVORES DEL CHAVISMO PARA QUE EL CHAVISMO SE MANTENGA EN EL PODER?

## PREGUNTA ABIERTA



Población  
22,684,799  
Muestra 1,029  
e=3.38% NC=97%

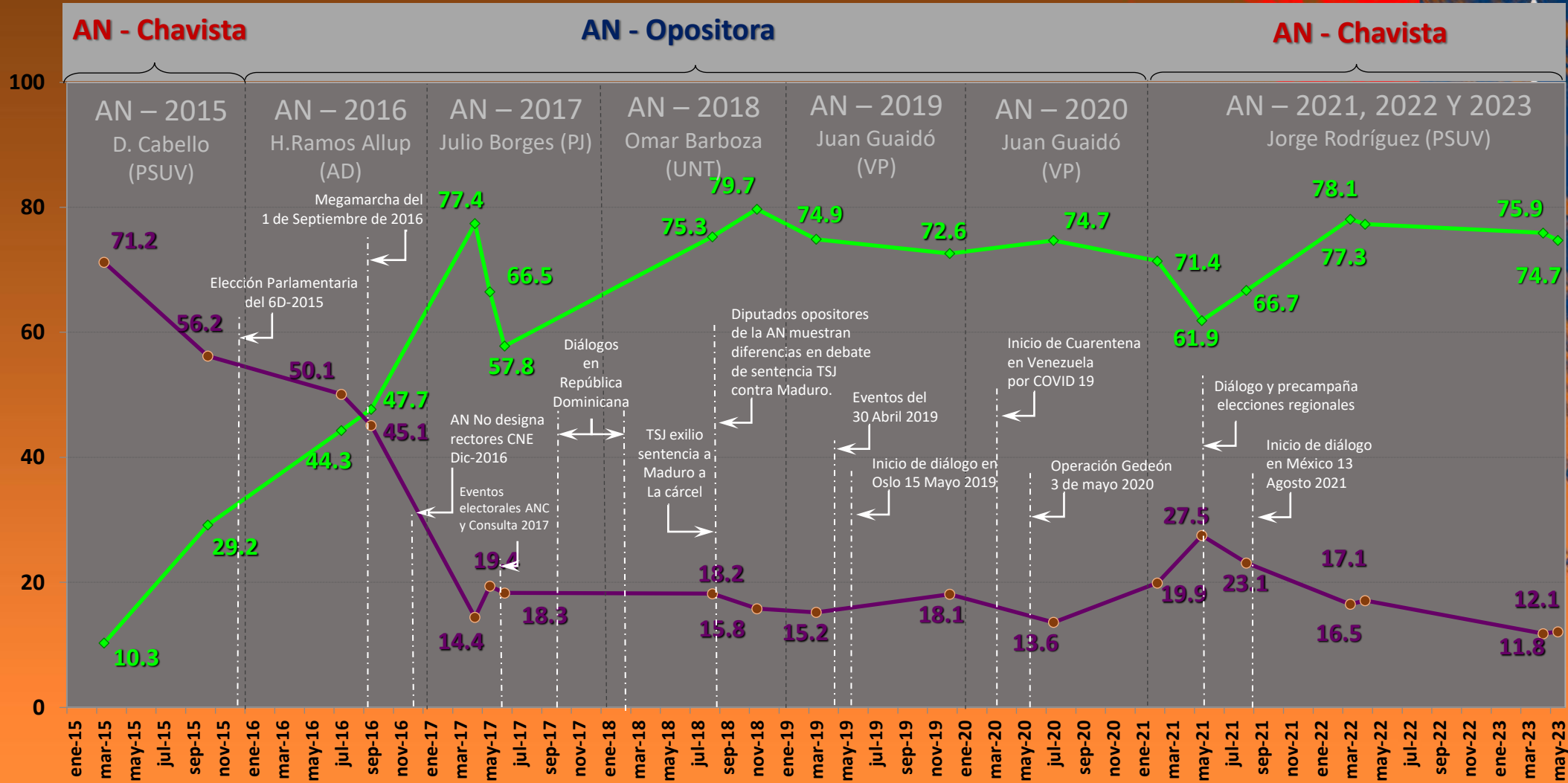
**MAYO**  
**2023**

Del 22 al 31 mayo 2023



# DATA HISTÓRICA DE LOS NIVELES DE PERCEPCIÓN POR PARTE DE LOS VENEZOLANOS, SOBRE EL HECHO DE QUE UNA PARTE DE LA OPOSICIÓN POLÍTICA VENEZOLANA, SE VENDIÓ AL GOBIERNO DE MADURO Y TRABAJA PARA EL CHAVISMO

Desde marzo 2015 hasta mayo 2023

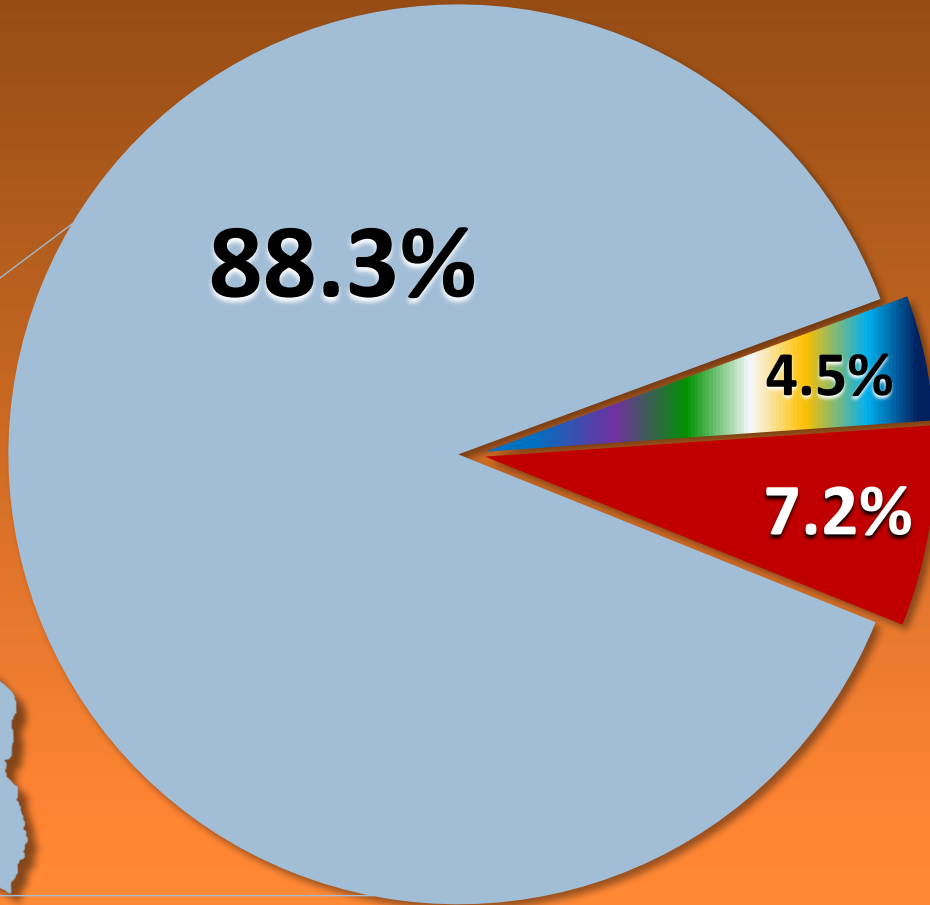


— LOS POLÍTICOS DE OPOSICIÓN Y SUS PARTIDOS, SI SE VENDIERON AL GOBIERNO Y SI TRABAJAN PARA EL CHAVISMO  
— LOS POLÍTICOS DE OPOSICIÓN Y SUS PARTIDOS, NO SE VENDIERON AL GOBIERNO Y NO TRABAJAN PARA EL CHAVISMO

**Población**  
 22,684,799  
**Muestra** 1,029  
 e=3.38% NC=97%  
**MAYO 2023**  
 Del 22 al 31 mayo 2023

# ¿EN CUÁL PARTIDO POLÍTICO MILITA USTED?

PREGUNTA ABIERTA



■ PSUV

■ Ninguno

■ Otros partidos

Población

22,684,799

Muestra 1,029

e=3.38% NC=97%

**MAYO**  
**2023**

Del 22 al 31 mayo 2023



PARA OBTENER MÁS RESULTADOS DE ESTE ESTUDIO, VISÍTANOS Y ÚNETE A  
ALGUNO DE NUESTROS PLANES DE MEMBRESÍAS EN ESTE LINK

<http://www.encuestadorameganalisis.com/suscripcion-encuesta-corporativa.html>



**MAYO**  
**2023**

Meganálisis

