



ENCUESTA CATI MEGANÁLISIS VERDAD VENEZUELA MAYO 2024

Resultados Públicos



Meganálisis



MAYO
Del 16 al 23 | **2024**

DATOS TÉCNICOS

TAMAÑO DE LA MUESTRA

1,116 personas entrevistadas.
(Sobre la base de 21,402,220 – REP para el 28 de Julio 2024).

OBJETIVOS DEL ESTUDIO

Investigar y conocer en la actualidad, la situación social, económica, política e intención del voto de los venezolanos.

ÁMBITO GEOGRÁFICO ENCUESTADO

Distrito Capital y los 23 estados del país, distribuida la muestra en capitales de estados, sectores y poblaciones rurales.

MECANISMO DE RECOPILOCIÓN DE LA INFORMACIÓN

Tracking telefónico, (CATI) a teléfonos residenciales y móviles.

MARGEN DE ERROR ESTIMADO

3,25%

NIVEL DE CONFIANZA

97,0%

MAYO
Del 16 al 23 | **2024**



Meganalisis

DATOS TÉCNICOS

MÉTODO DE SELECCIÓN Muestreo aleatorio simple.

Población general dividida en estratos geográficos heterogéneos, según la cantidad de habitantes de cada uno de ellos. Todas las unidades de análisis tuvieron la misma probabilidad de ser entrevistadas. Las agrupaciones se conformaron con afijación proporcional.

DISPERSIÓN GEOGRÁFICA DE LA MUESTRA

CUESTIONARIO Preguntas cerradas y abiertas, con lenguaje y terminología sencilla.

RASGOS DEL UNIVERSO INVESTIGADO Personas naturales de ambos sexos y con mayoría de edad.

CLASES SOCIALES CONSULTADAS Todas las Clases Sociales de la población venezolana. (A, B, C, D y E).

MAYO
Del 16 al 23 | 2024



Meganalisis

DATOS TÉCNICOS

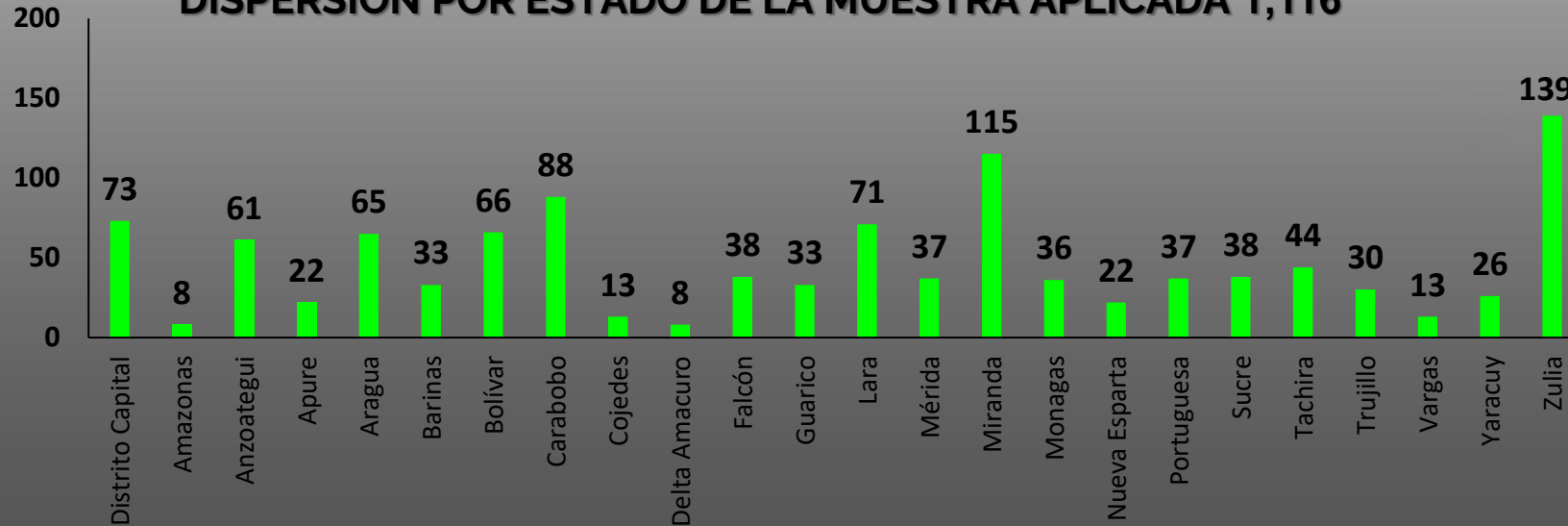
FUENTE PRIMITIVA DE LA CONSULTA Consulta solo en hogares exclusivamente.

NUMERO DE CONSULTAS POR CADA HOGAR Una sola consulta por persona en cada hogar.

FECHA DE LEVANTAMIENTO O REALIZACIÓN Desde el 16/05/2024 hasta el 23/05/2024.

MAYO
Del 16 al 23 | 2024

DISPERSIÓN POR ESTADO DE LA MUESTRA APLICADA 1,116



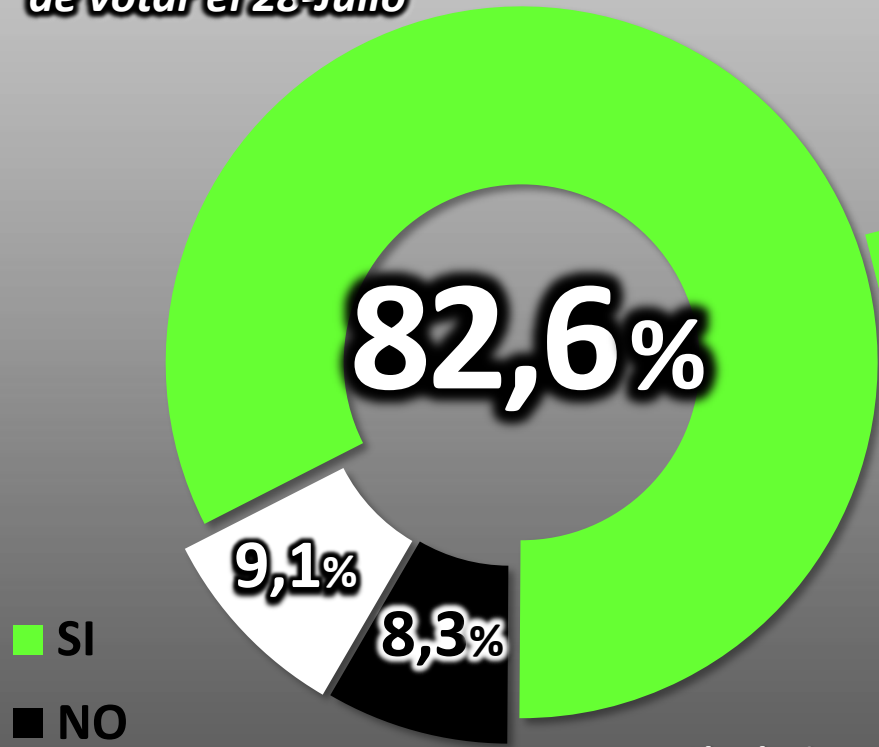
Meganalisis

¿USTED IRÍA A VOTAR EN LAS ELECCIONES PRESIDENCIALES DEL PRÓXIMO 28 DE JULIO? (ABIERTA)

A los que respondieron que **SÍ irán a votar el 28 de julio (82,6%)**, se les Preguntó
¿QUÉ TAN SEGURO SE SIENTE USTED DE IR A VOTAR EL PRÓXIMO 28 DE JULIO (CERRADA)

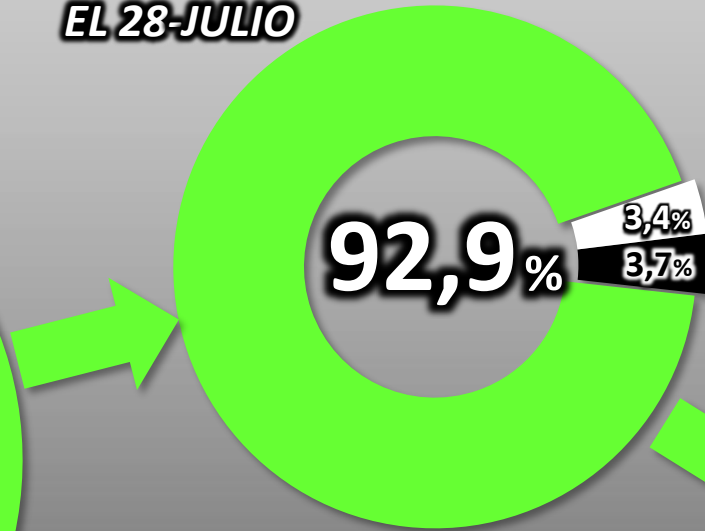
(a) Está muy seguro de votar (b) No está seguro de votar (c) No sabe

PREGUNTAS ABIERTA Y CERRADA
INTENCIÓN VOLUNTARIA INICIAL
de votar el 28-Julio



■ SI
■ NO
■ No Sabe

SEGURIDAD DE VOTAR
EL 28-JULIO



■ No está seguro de votar
■ Está muy seguro de votar

76,74%

Al relacionar el 82,6% de intención inicial de votar, con el 92,9% de seguridad de hacerlo, se obtiene una proyección real de participación del 76,74% en las elecciones presidenciales del 28 de Julio de 2024.

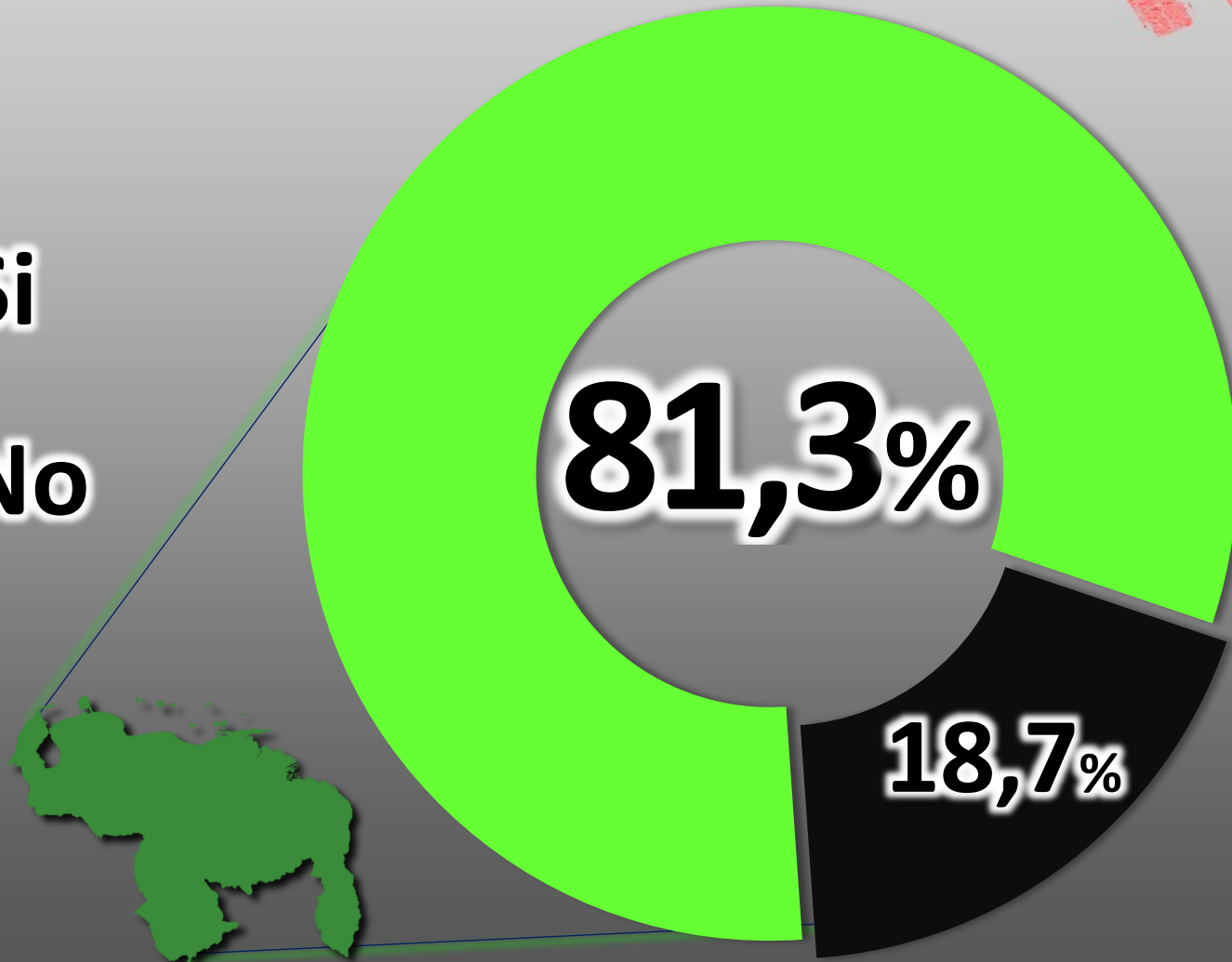
Población REP
21,402,220
Muestra 1,116
e=3.25% NC=97%

MAYO
Del 16 al 23 | **2024**

¿USTED SABE QUE EDMUNDO GONZÁLEZ, ES EL CANDIDATO PRESIDENCIAL OPOSITOR, DESIGNADO POR MARÍA CORINA MACHADO Y LA PLATAFORMA UNITARIA?

PREGUNTA ABIERTA

-  Si
-  No



Población REP
21,402,220
Muestra 1,116
e=3.25% NC=97%

**MAYO**
Del 16 al 23 | 2024



¿POR CUÁL DE ESTOS CANDIDATOS VOTARÍA USTED EN LAS ELECCIONES PRESIDENCIALES DE 2024?

Se mencionaron en orden alfabético los 11 candidatos postulados en el CNE

PREGUNTA CERRADA
Respuesta simple

PREFERENCIAS DEL VOTO

➤ PROYECCIONES ELECTORALES 28 DE JULIO:

Participación proyectada: 76.74% ↑

Abstención Proyectada: 23,26% ↓

➤ RESULTADOS EN VOTOS ESCRUTADOS 28 DE JULIO

EXCLUYENDO "No sabe y Ninguno":

Edmundo González: alrededor de 8/10 votos escrutados

Nicolas Maduro: alrededor de 1/10 votos escrutados

Demás candidatos: alrededor de 1/10 votos escrutados

Población REP
21,402,220
Muestra 1,116
e=3.25% NC=97%

MAYO
Del 16 al 23 | 2024



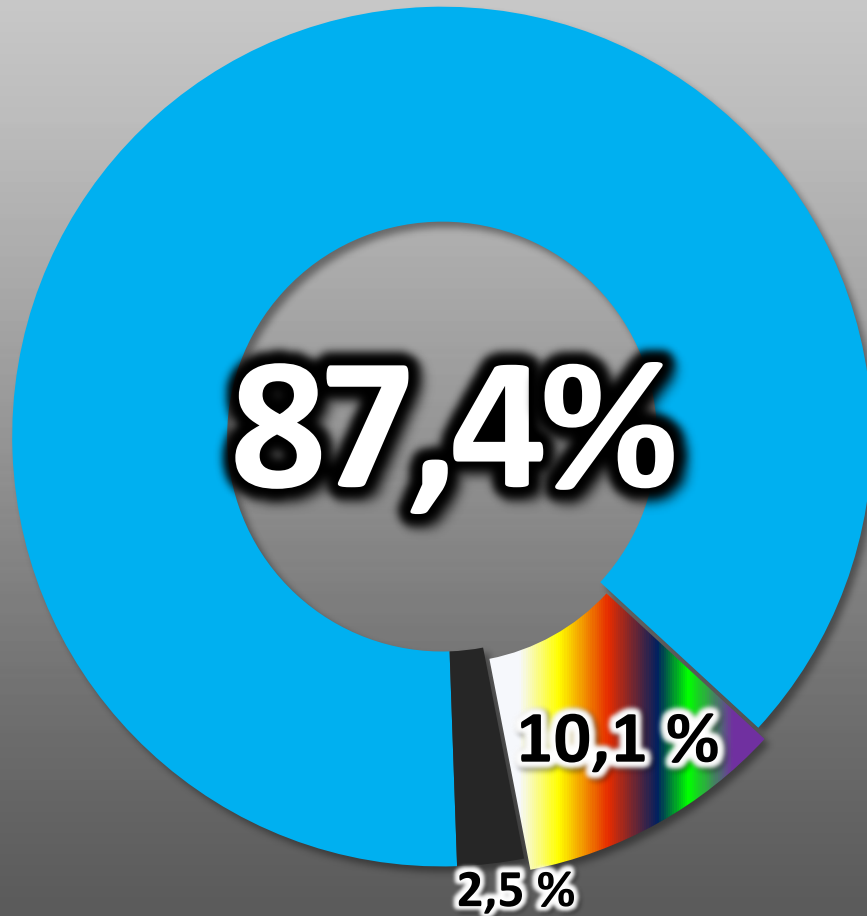
Solo a los que votan por Edmundo González (61.1%) :

¿POR QUÉ USTED VOTA POR EDMUNDO GONZÁLEZ?

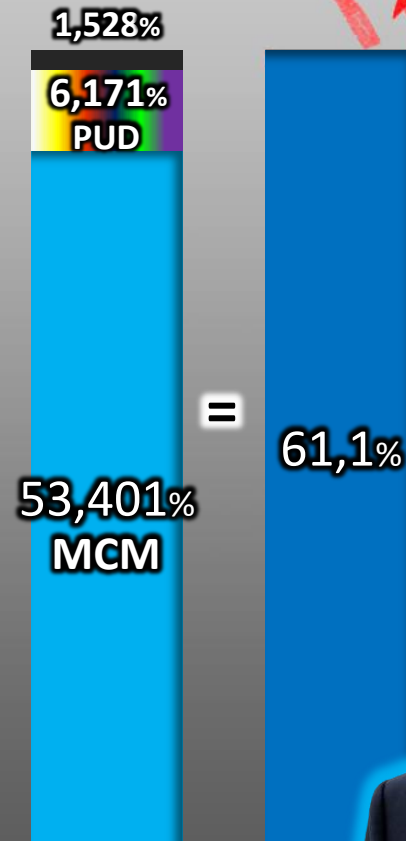
PREGUNTA ABIERTA
Respuesta simple

Motivación del voto
por Edmundo González

- Porque María Corina lo apoya y nos pide que votemos por él
- Porque es el candidato de la unidad y los partidos de oposición (PUD)
- Otras razones



Composición
del 61,1%



Población REP
21,402,220
Muestra 1,116
e=3.25% NC=97%

MAYO
Del 16 al 23 | 2024

Casi 9 de cada 10 votos por Edmundo González son endosados por María Corina Machado

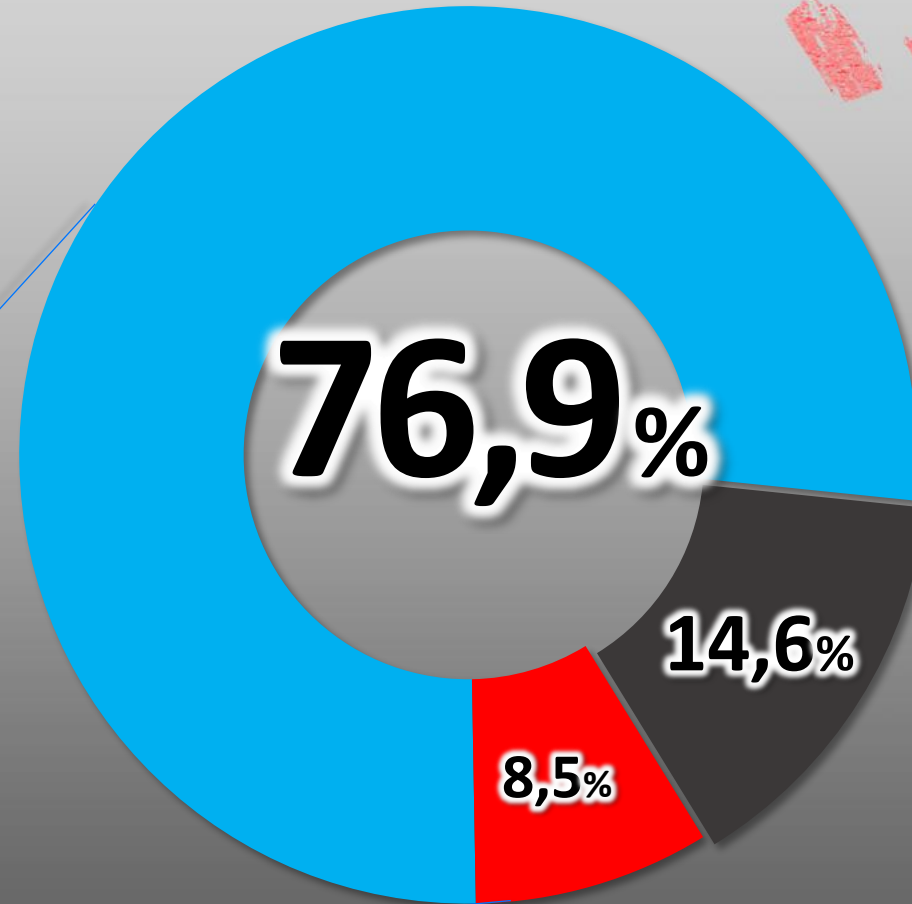


Si a María Corina Machado le hubiesen permitido inscribirse y ser candidata presidencial,

¿USTED VOTARÍA POR MARÍA CORINA MACHADO?

PREGUNTA ABIERTA
Respuesta simple

- Si
- No sabe
- No



➤ PROYECCIÓN EN VOTOS ESCRUTADOS
María Corina Machado: Más de 9/10 votos escrutados
Escenario y resultados similares a primarias del 22-10-2023.

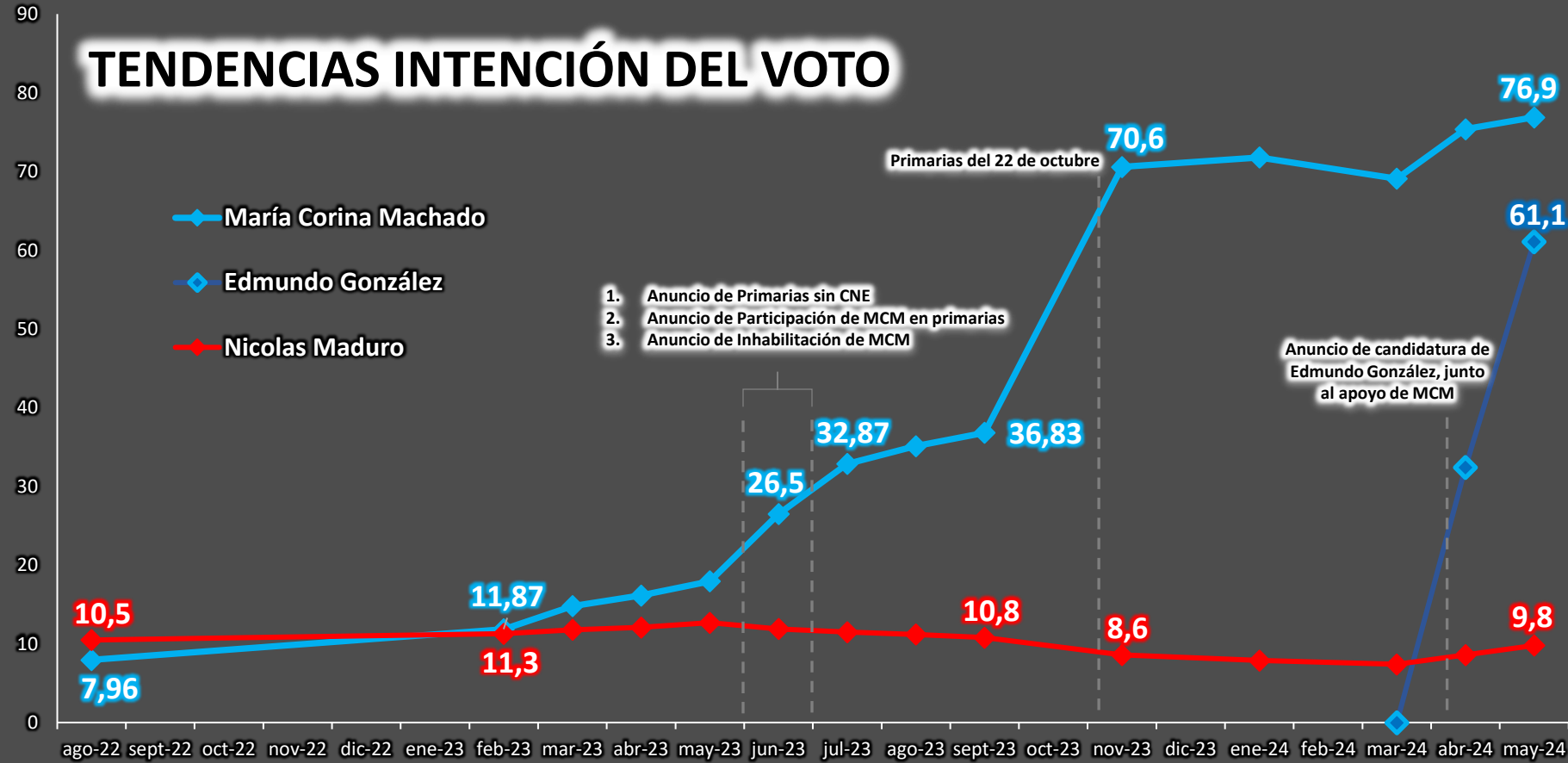
Población REP
21,402,220
Muestra 1,116
e=3.25% NC=97%

MAYO
Del 16 al 23 | 2024



HISTÓRICO TENDENCIAS DE INTENCIÓN DE VOTO ENTRE MCM-N.MADURO-E.GONZÁLEZ Agosto 2022 - Mayo 2024

TENDENCIAS INTENCIÓN DEL VOTO



Población REP
21,402,220
Muestra 1,116
e=3.25% NC=97%

MAYO
2024
Del 16 al 23

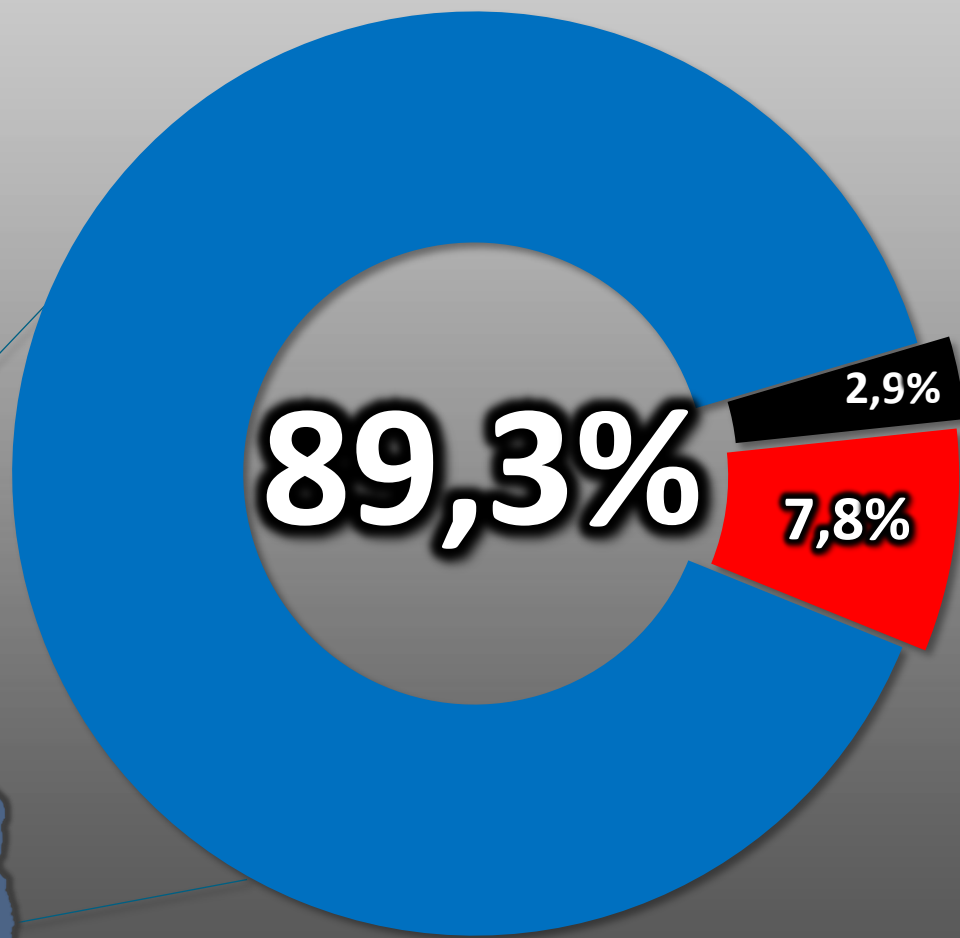


Data histórica:
Meganálisis

Nicolas Maduro dijo recientemente que en Venezuela se vive una transición hacia el socialismo

¿USTED QUIERE QUE VENEZUELA SEA SOCIALISTA?

PREGUNTA ABIERTA



- Si
- No
- No sabe

Población REP
21,402,220
Muestra 1,116
e=3.25% NC=97%

MAYO
Del 16 al 23 | 2024



Al **89,3%** que NO quiere que Venezuela sea Socialista, se le preguntó

¿POR QUÉ RAZONES NO QUIERE QUE VENEZUELA SEA SOCIALISTA?

PREGUNTA ABIERTA



Población REP
21,402,220
Muestra 1,116
e=3.25% NC=97%

MAYO
Del 16 al 23 | **2024**



LIGA INTERNACIONAL
SOCIALISTA



FORO DE
SAO
PAULO

INTERNACIONAL
SOCIALISTA

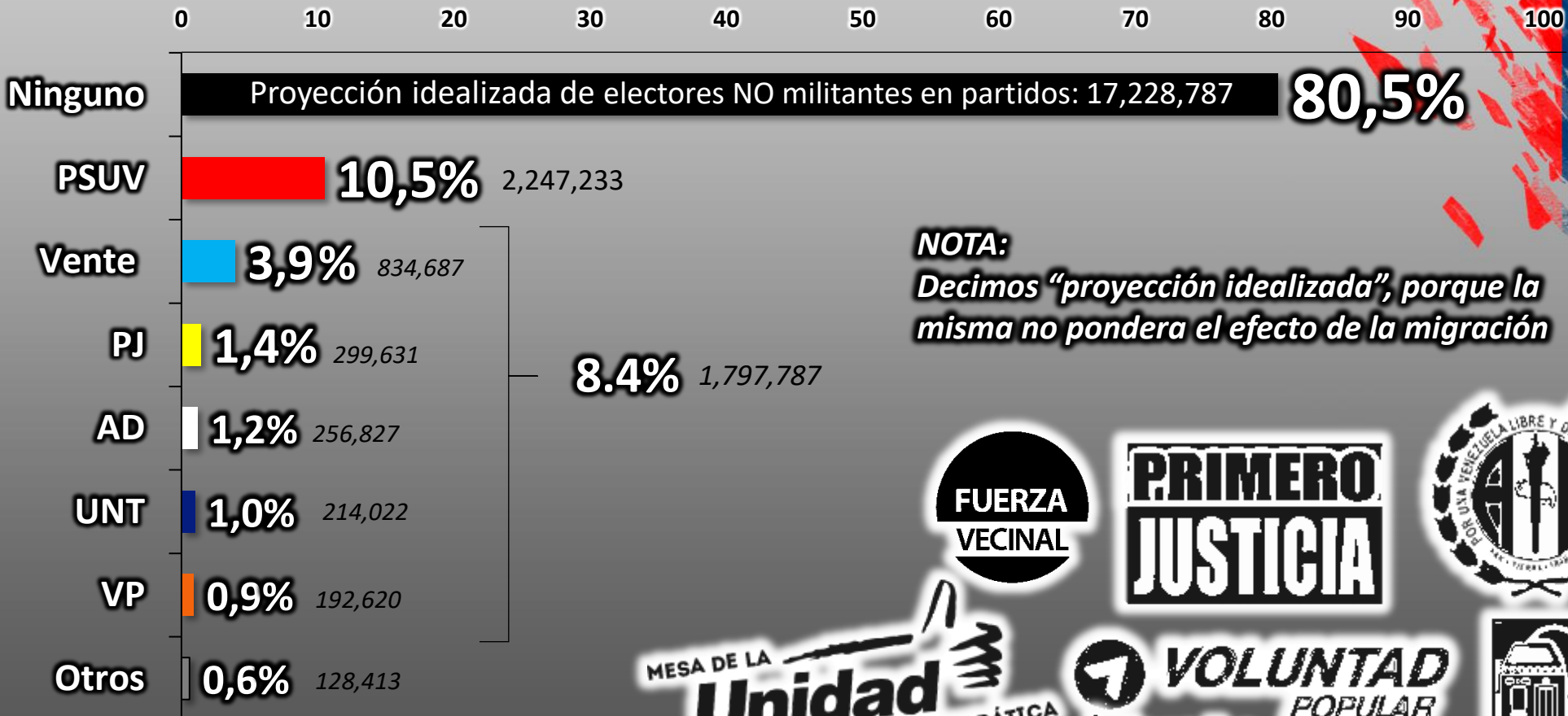




¿EN CUÁL PARTIDO POLÍTICO MILITA USTED?

PREGUNTA ABIERTA *Proyección de electores militantes a partir del REP – 21,402,220*

Población REP
21,402,220
Muestra 1,116
e=3.25% NC=97%



NOTA:
Decimos "proyección idealizada", porque la misma no pondera el efecto de la migración

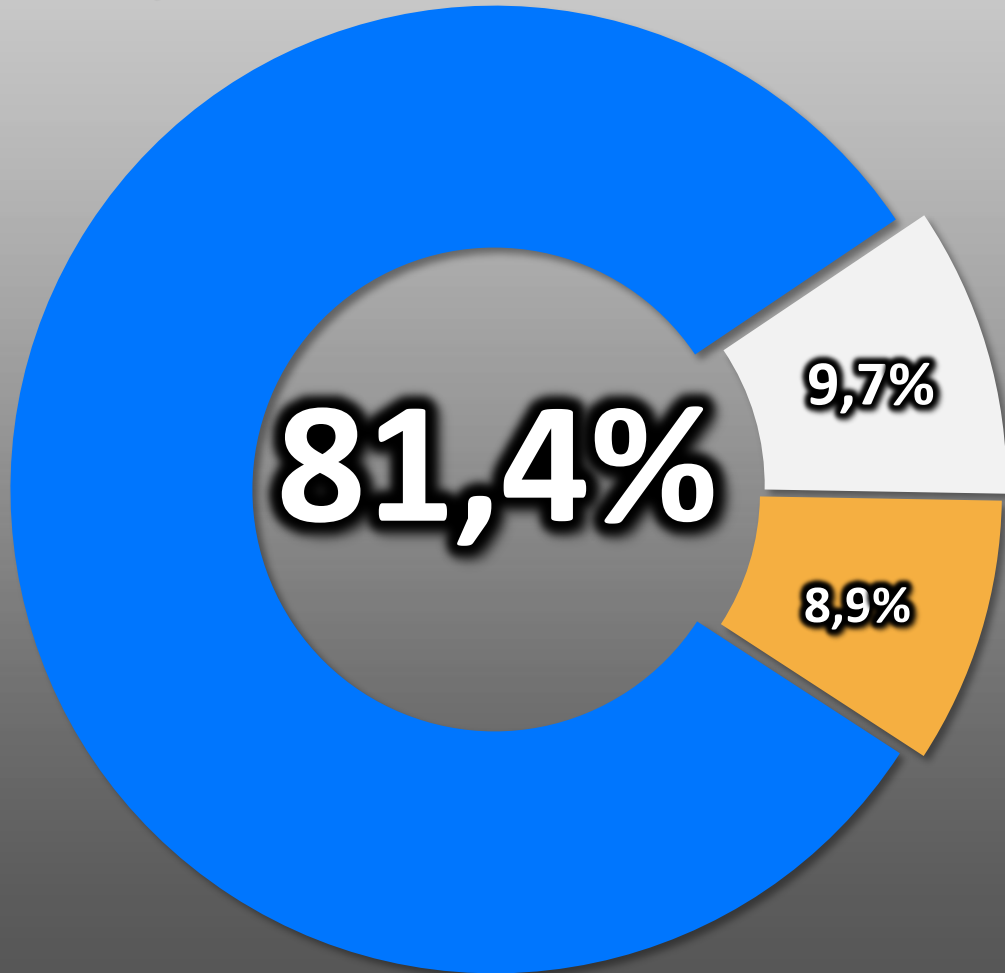
MAYO
Del 16 al 23 | 2024



¿CON CUÁL DE LAS SIGUIENTES FRASES DEFINIRÍA USTED LAS PRÓXIMAS ELECCIONES PRESIDENCIALES DEL 28 DE JULIO?

a) Una elección más como cualquier otra b) La última oportunidad para producir cambios en el país

PREGUNTA CERRADA
Respuesta simple



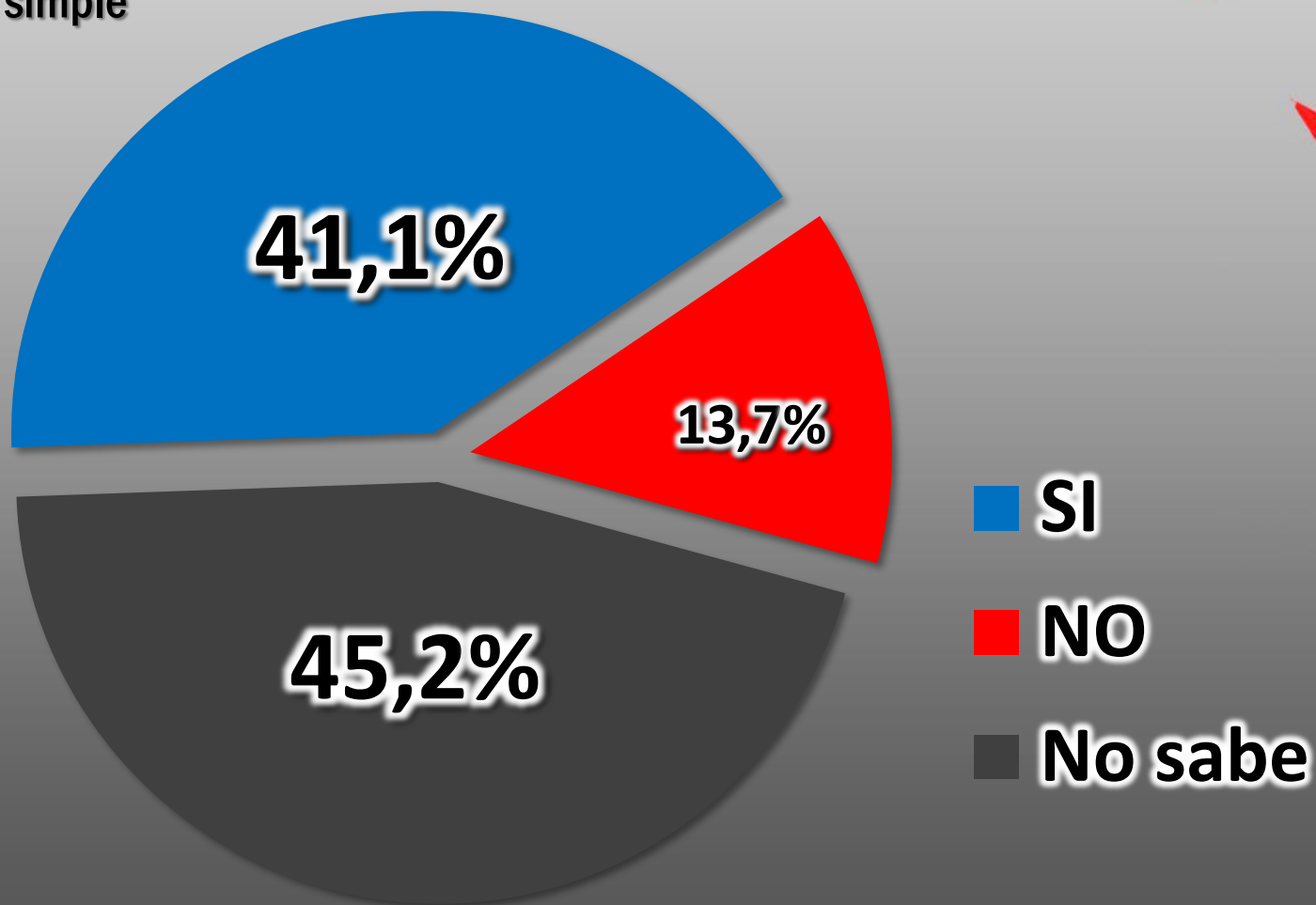
- Una elección más como cualquier otra
- La última oportunidad para producir cambios en el país
- No sabe

Población REP
21,402,220
Muestra 1,116
e=3.25% NC=97%

MAYO
Del 16 al 23 | **2024**

Si NO hay un cambio de gobierno después de las elecciones presidenciales,
¿USTED PENSARÍA EN IRSE DE VENEZUELA?

PREGUNTA ABIERTA
Respuesta simple



Población REP
21,402,220
Muestra 1,116
e=3.25% NC=97%

MAYO
Del 16 al 23 | **2024**



ANÁLISIS Y PROYECCIONES:

- I. Efectos proyectados de migrantes votantes en el REP,
- II. Según proyecciones de los resultados de este estudio en el REP.
- III. Según comportamiento histórico del voto chavista, en eventos electorales.

I. SEGÚN VOLUMEN PROYECTADO DE MIGRANTES VOTANTES

1. REP Actualizado 21,402,220 para el 28 de Julio de 2024
 - De los cuales 604,964 son nuevos electores.
 - De los cuales solo 69mil podrán votar desde el exterior.
2. 7,722,579 Migrantes según ONU en septiembre de 2023, en la actualidad se estima ya haber superado los 8MM de migrantes.
3. Estudios etarios en los migrantes venezolanos, estiman que entre el 70% y el 80% de los migrantes son electores potenciales por tener 18 o más años.
4. Proyecciones sobre estas poblaciones y grupos etarios, establecen un margen de entre 5,25MM y 6MM de venezolanos migrantes que NO PODRÁN VOTAR EN EL EXTERIOR. Es decir, entre el 98,69% y el 98,85% de migrantes venezolanos votantes. Los votantes en el exterior oscilan porcentualmente entre el 24,5% y 28% del REP.
5. El máximo de electores dentro del país oscilará entre los 15,4 MM y 16,2 MM.

Población REP
21,402,220
Muestra 1,116
e=3.25% NC=97%

MAYO
Del 16 al 23 | 2024

ANÁLISIS Y PROYECCIONES:

- I. Efectos proyectados de migrantes votantes en el REP,
- II. Según proyecciones de los resultados de este estudio en el REP.
- III. Según comportamiento histórico del voto chavista, en eventos electorales.

II. SEGÚN PROYECCIONES DE LOS RESULTADOS DE ESTE ESTUDIO

HASTA MAYO 2024 PODEMOS DECIR QUE SI NO HAY “ALTERACIONES” EN EL PROCESO ELECTORAL:

1. El 28 de julio votarían entre 11,82 MM y 12,4 MM.
2. Por Edmundo González votarían entre 9,60MM y 10,08MM.
3. Por Nicolas Maduro votarían entre 1,54MM y 1,62MM.
4. Si pudieran, por María Corina Machado votarían entre 10,64MM y 11,16MM

PROYECCIONES SEGÚN RESULTADOS DE ESTE ESTUDIO

Población REP
21,402,220
Muestra 1,116
e=3.25% NC=97%

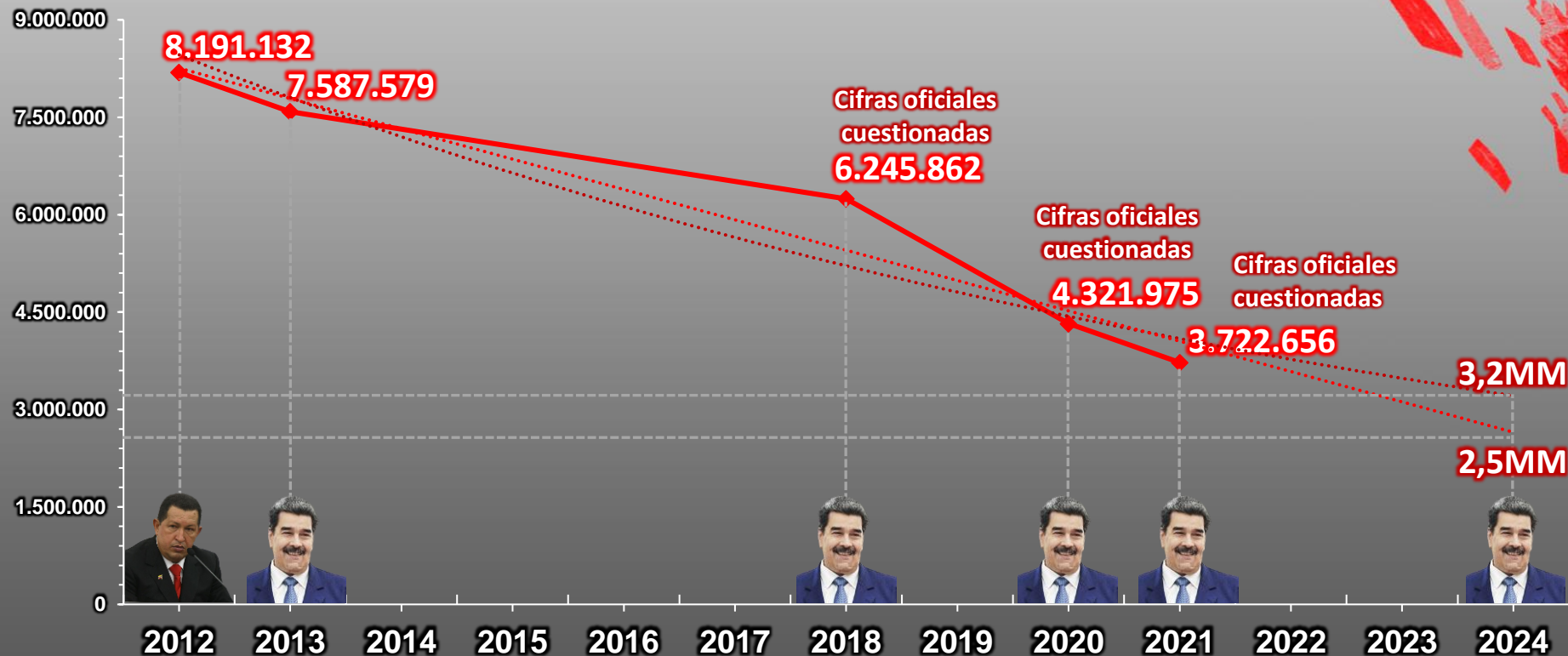
MAYO
Del 16 al 23 | 2024



ANÁLISIS Y PROYECCIONES:

- I. Efectos proyectados de migrantes votantes en el REP,
- II. Según proyecciones de los resultados de este estudio en el REP
- III. Según comportamiento histórico del voto chavista, en eventos electorales.

III. SEGÚN COMPORTAMIENTO HISTÓRICO DEL VOTO CHAVISTA, EN LOS ÚLTIMOS EVENTOS ELECTORALES (cifras oficiales)



Población REP
21,402,220
Muestra 1,116
e=3.25% NC=97%

MAYO
Del 16 al 23 | **2024**

PROYECCIONES SEGÚN HISTÓRICO DEL VOTO CHAVISTA