


# ENCUESTA **FLASH** CATI MEGANÁLISIS

## VERDAD VENEZUELA - DEL 08 AL 11 DE AGOSTO 2024

9 PREGUNTAS

*Resultados Públicos*



# Meganálisis

**FLASH**  
**AGOSTO**  
Del 08 al 11 | **2024**

# DATOS TÉCNICOS

**TAMAÑO DE LA MUESTRA** .....

**1,007 personas entrevistadas.**  
(Sobre la base de 21,402,220 – REP para el 28 de Julio 2024).  
9,154 intentos de llamadas.

**OBJETIVOS DEL ESTUDIO** .....

**Investigar y conocer en la actualidad, la opinión, percepción y sentir de los venezolanos después del 28 de julio.**

**ÁMBITO GEOGRÁFICO ENCUESTADO** .....

**Distrito Capital y los 23 estados del país, distribuida la muestra en capitales de estados, sectores y poblaciones rurales.**

**MECANISMO DE RECOPILOCIÓN DE LA INFORMACIÓN** .....


**Encuestas telefónicas, sistema CATI a teléfonos residenciales y móviles, de todas la operadoras en el país.**

**MARGEN DE ERROR ESTIMADO** ..... **± 3.09%**

**NIVEL DE CONFIANZA** ..... **95,0%**



**FLASH**  
**AGOSTO**  
Del 08 al 11 | **2024**



Meganalisis



# DATOS TÉCNICOS

**MÉTODO DE SELECCIÓN** ..... Muestreo aleatorio simple.

**DISPERSIÓN GEOGRÁFICA DE LA MUESTRA** ..... Población general dividida en estratos geográficos heterogéneos, según la cantidad de habitantes de cada uno de ellos. Todas las unidades de análisis tuvieron la misma probabilidad de ser entrevistadas. Las agrupaciones se conformaron con afijación proporcional.

**CUESTIONARIO** ..... Preguntas cerradas y abiertas, con lenguaje y terminología sencilla.

**RASGOS DEL UNIVERSO INVESTIGADO** ..... Personas naturales de ambos sexos y con mayoría de edad.

**CLASES SOCIALES CONSULTADAS** ..... Todas las Clases Sociales de la población venezolana. (A, B, C, D y E).



**FLASH**  
**AGOSTO**  
Del 08 al 11 | **2024**



# DATOS TÉCNICOS

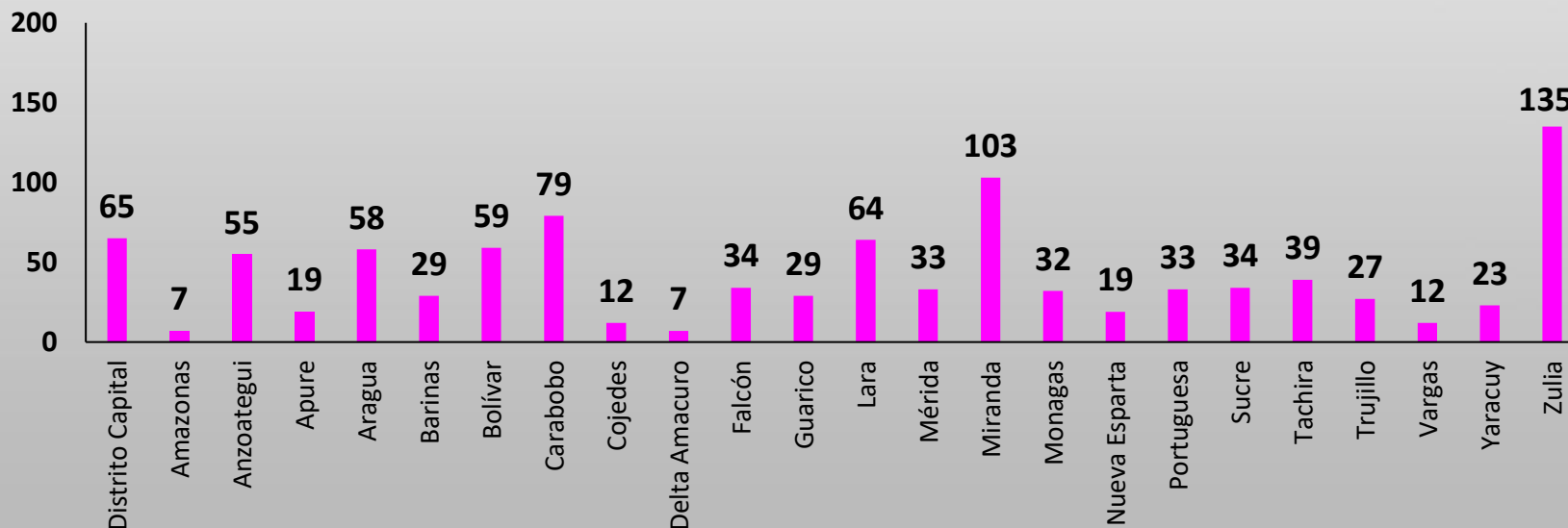
**FUENTE PRIMITIVA DE LA CONSULTA** ..... Consulta solo en hogares exclusivamente.

**NUMERO DE CONSULTAS POR CADA HOGAR** ..... Una sola consulta por persona en cada hogar.

**FECHA DE LEVANTAMIENTO O REALIZACIÓN** ..... Desde el 08/08/2024 hasta el 11/08/2024.



**DISPERSIÓN POR ESTADO DE LA MUESTRA APLICADA 1,007**



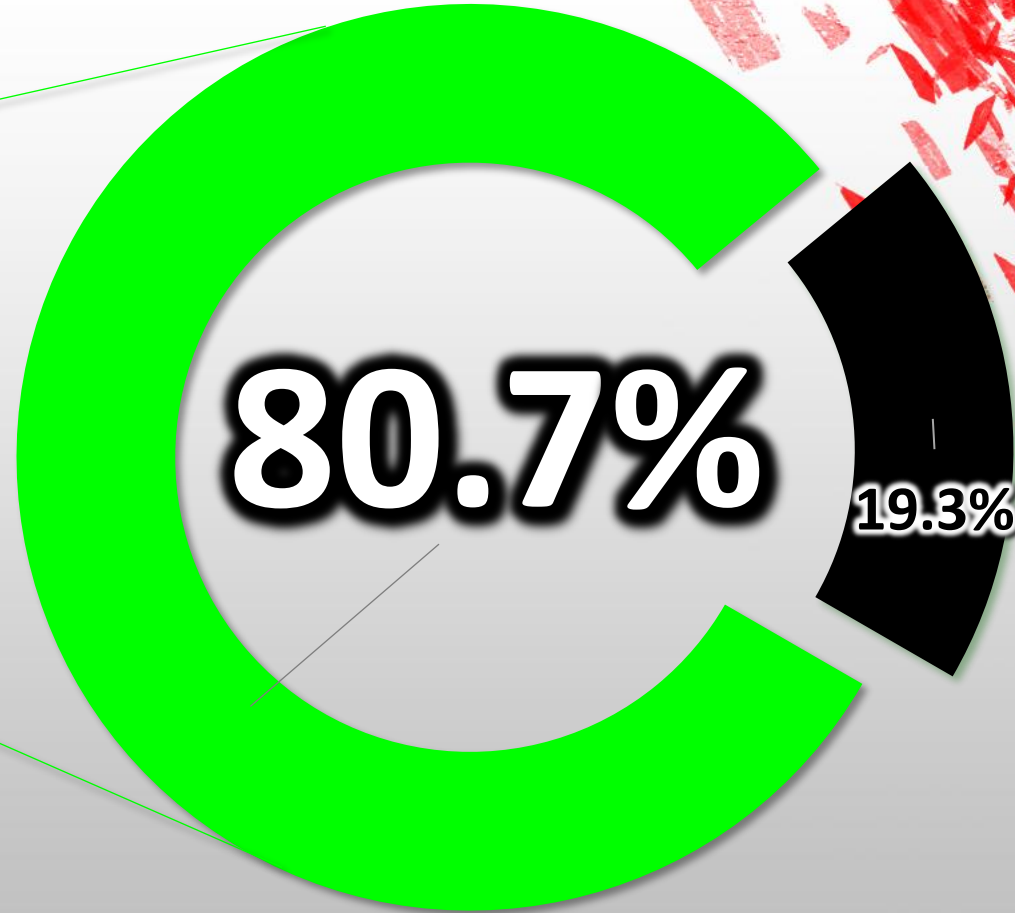


# ¿USTED VOTÓ EL PASADO 28 DE JULIO?

## PREGUNTA ABIERTA



■ Si  
■ No



REP para el 28-Jul: 21,402,220  
Participación: 60.08% (10,888,475)  
En 83.50% de actas

Población REP  
21,402,220  
Muestra 1,007  
e=3,09% NC=95%

**FLASH**  
**AGOSTO**  
Del 08 al 11 | **2024**

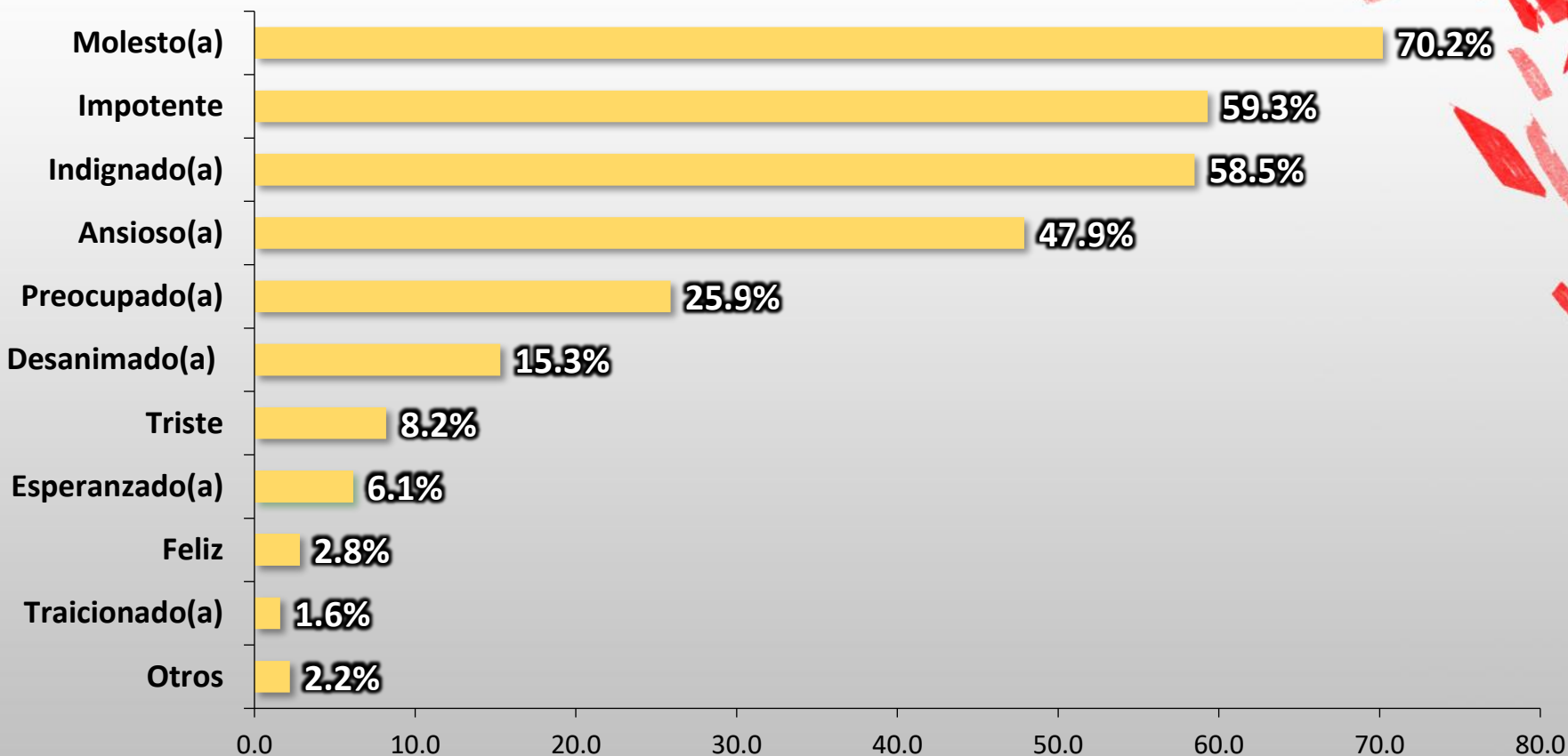
Con una totalidad proyectada final de electores el 28 de julio, de **12,859,328**, y conocido este **80.7%** que responde haber votado ese día, podemos estimar que dentro del país habían **15,934,731** electores posibles el 28 de julio, y en el extranjero habrían quedado **5,467,489** sin poder votar.



Meganálisis

# ¿CÓMO SE SIENTE USTED DESPUÉS DE LAS ELECCIÓN DEL 28 DE JULIO?

## PREGUNTA ABIERTA / RESPUESTA MÚLTIPLE



Población REP

21,402,220

Muestra 1,007

e=3,09% NC=95%

**FLASH**  
**AGOSTO**  
Del 08 al 11 | **2024**

**IMPOTENCIA, INDIGNACIÓN, ANSIEDAD Y MOLESTIA, SON LOS 4 ESTADOS DE ANIMO MÁS MENCIONADOS POR LOS VENEZOLANOS.**

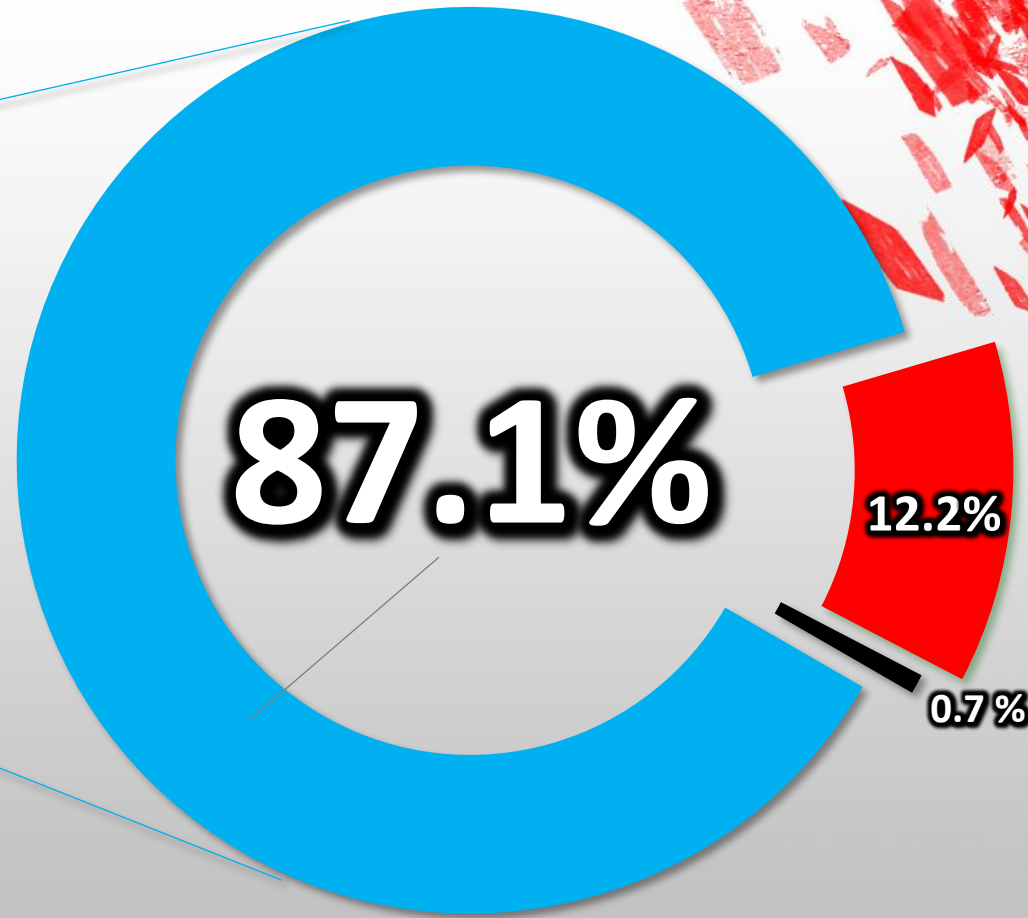


# A los que responden que sí votaron el 28 de julio (80.7%) se les preguntó: **¿QUIÉN GANÓ EN LA MESA DONDE USTED VOTÓ?**

## PREGUNTA ABIERTA



- Edmundo González
- Nicolás Maduro
- No sabe



Población REP  
21,402,220  
Muestra 1,007  
e=3,09% NC=95%

**FLASH**  
**AGOSTO**  
Del 08 al 11 | **2024**



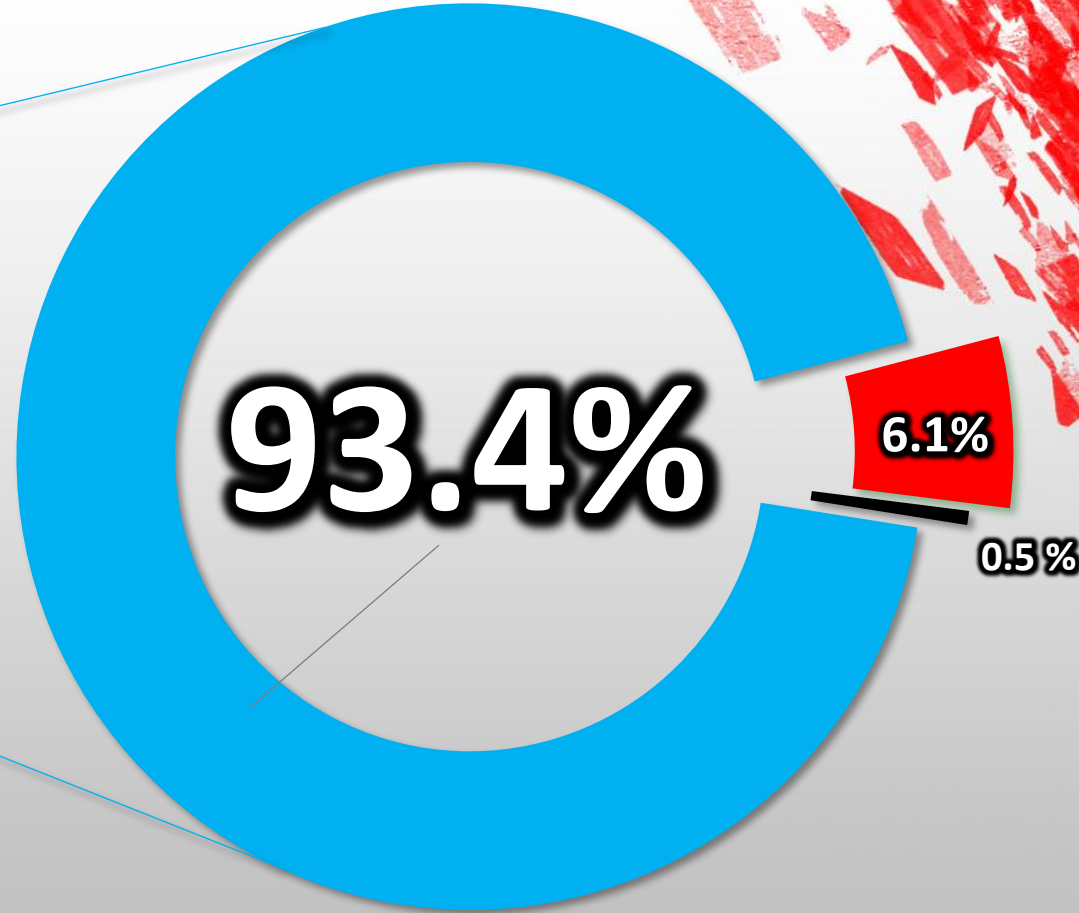
Según los hallazgos de esta pregunta, podemos estimar que el pasado 28 de julio, **Edmundo González** habría ganado poco más de 26,100 mesas de votación, y **Nicolás Maduro** no más unas 3,700 mesas.

# SIN IMPORTAR POR QUIÉN VOTÓ USTED, SEGÚN SU OPINIÓN Y SU PERCEPCIÓN, ¿QUIÉN GANÓ LA ELECCIÓN DEL PASADO 28 DE JULIO?

## PREGUNTA ABIERTA



- Edmundo González
- Nicolás Maduro
- No sabe



Población REP  
21,402,220  
Muestra 1,007  
e=3,09% NC=95%

**FLASH**  
**AGOSTO**  
Del 08 al 11 | **2024**



93 de cada 100 venezolanos, creen que el ganador de la elección del pasado 28 de julio, fue Edmundo González Urrutia representante de la oposición venezolana. Mucho más de la mitad de la ya minoría chavista, también creen que el ganador fue Edmundo González.

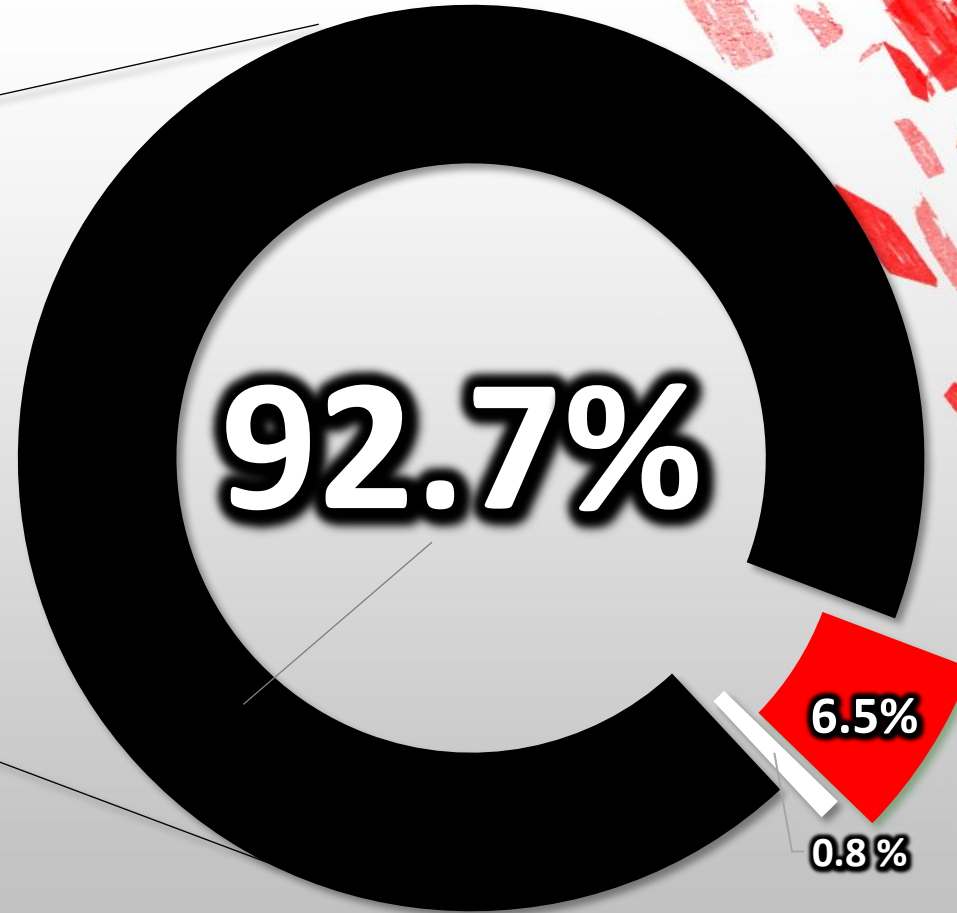


# ¿USTED CREE EN LOS RESULTADOS QUE ANUNCIÓ EL CNE?

PREGUNTA ABIERTA



- No
- Si
- No sabe



Población REP  
21,402,220  
Muestra 1,007  
e=3,09% NC=95%

**FLASH**  
**AGOSTO**  
Del 08 al 11 | **2024**



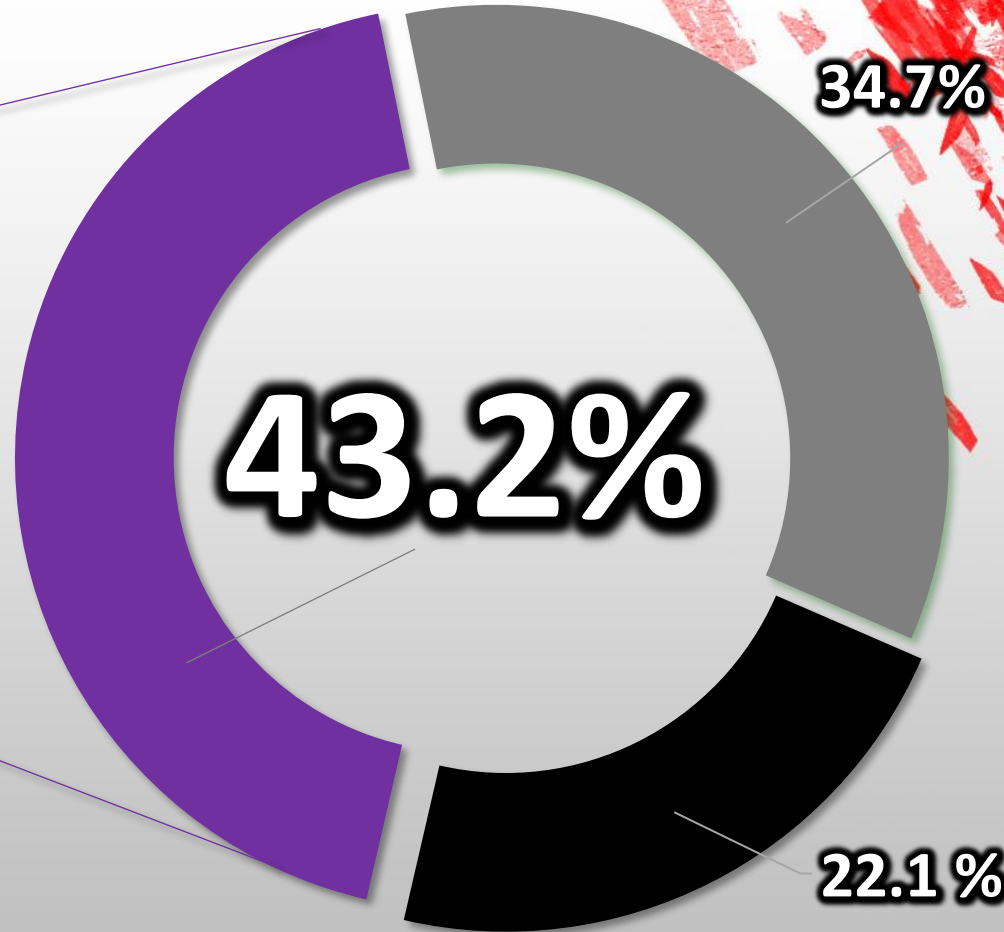
SOLO 6 DE CADA 100 VENEZOLANOS CREEN EN LOS RESULTADOS ANUNCIADOS POR EL CNE.

# DESPUÉS DE LOS RESULTADOS ANUNCIADOS POR EL CNE, EL PASADO 28 DE JULIO, ¿ESTÁ USTED PENSANDO EN IRSE DE VENEZUELA?

## PREGUNTA ABIERTA



- Si
- No sabe
- No



Población REP  
21,402,220  
Muestra 1,007  
e=3,09% NC=95%

**FLASH**  
**AGOSTO**  
Del 08 al 11 | **2024**

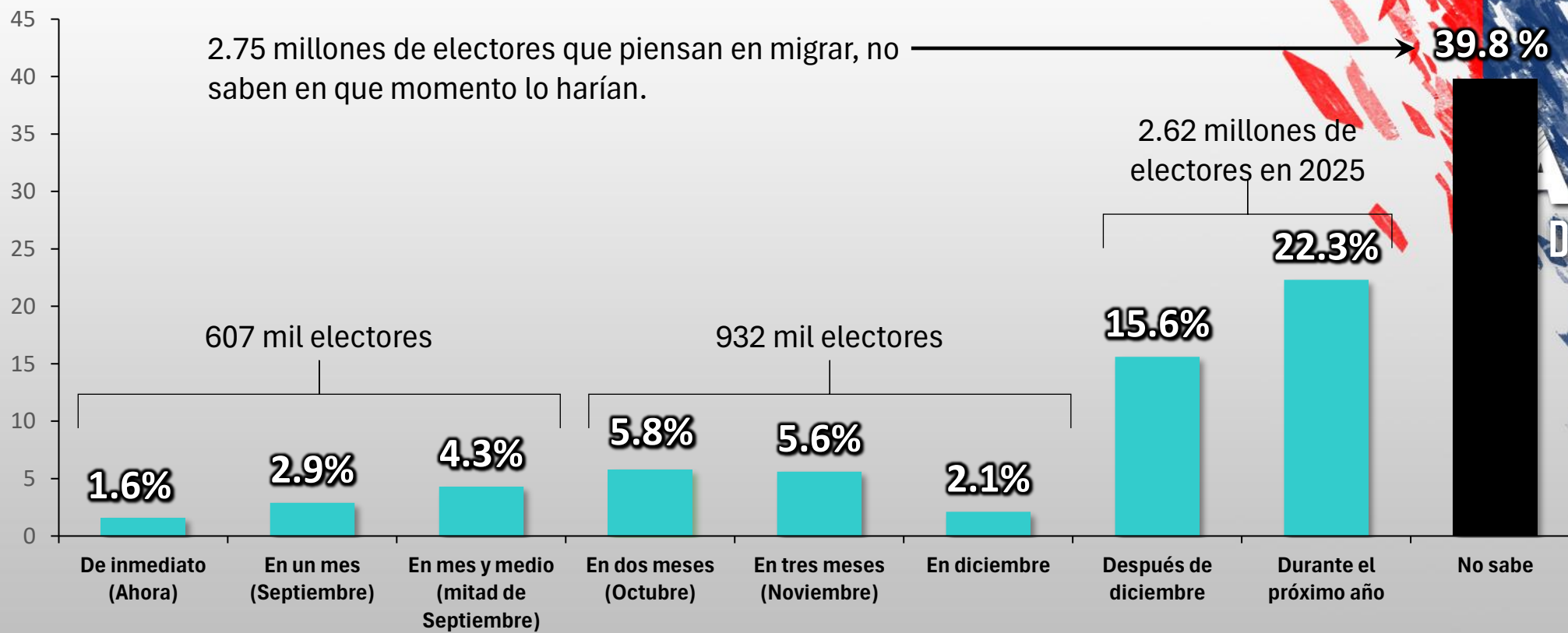
El 43.2% que está pensando en irse de Venezuela, representa 6.9 millones de los electores dentro del país, y aproximadamente 10.4 millones de la población general que está dentro de Venezuela.



Al 43.2% que está pensando en irse de Venezuela:

# ¿EN CUANTOS MESES CREE QUE SE IRÍA USTED DE VENEZUELA?

## PREGUNTA ABIERTA



Población REP  
21,402,220  
Muestra 1,007  
e=3,09% NC=95%

**FLASH**  
**AGOSTO**  
Del 08 al 11 | **2024**

En la actualidad, alrededor de 100 mil venezolanos electores están haciendo planes de emigrar lo antes posible de Venezuela.

# ¿USTED CREE QUE LA COMUNIDAD INTERNACIONAL PODRÁ RESOLVER LA ACTUAL CRISIS POLÍTICA DEL PAÍS?

PREGUNTA ABIERTA



Población REP  
21,402,220  
Muestra 1,007  
e=3,09% NC=95%

**FLASH**  
**AGOSTO**  
Del 08 al 11 | **2024**

9 de cada 10 venezolanos, NO TIENEN EXPECTATIVAS EN QUE LA COMUNIDAD INTERNACIONAL Y SUS ACCIONES, logren producir alguna solución a la crisis política que actualmente vive Venezuela, a raíz de las elecciones del pasado 28 de julio.



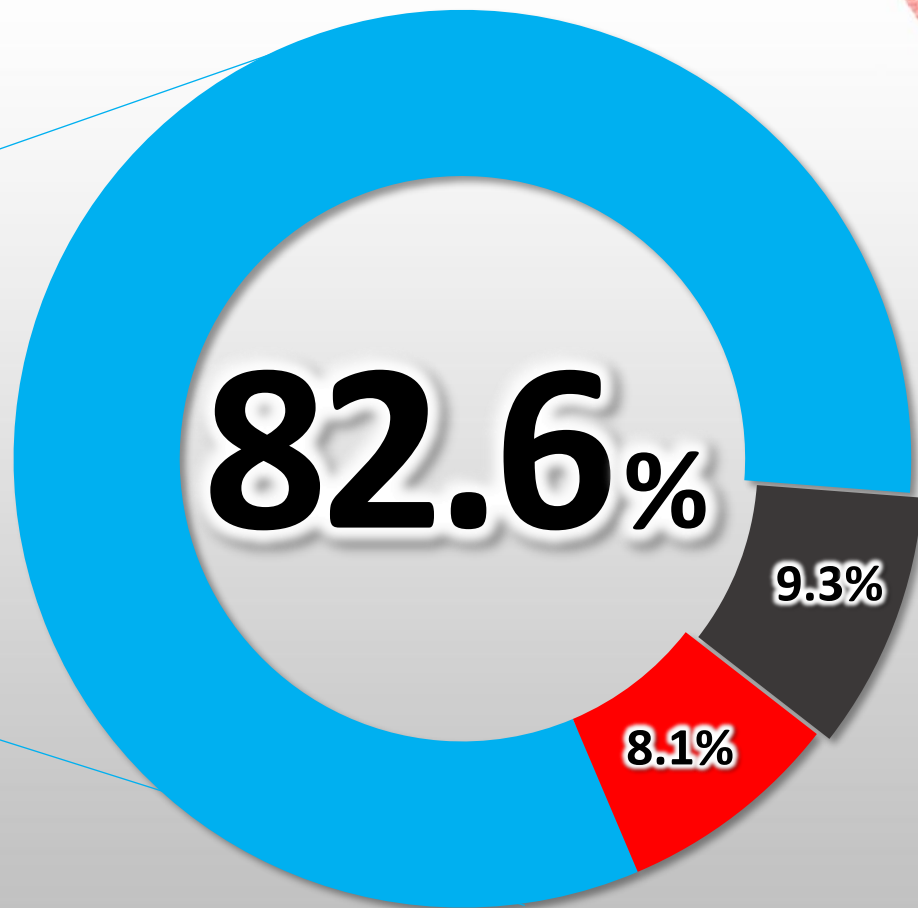


# EN LA ACTUALIDAD, ¿MARÍA CORINA MACHADO ES LA FIGURA POLÍTICA CON MAYOR LIDERAZGO E INFLUENCIA SOBRE LOS VENEZOLANOS?

PREGUNTA ABIERTA



- Si
- No sabe
- No



Población REP  
21,402,220  
Muestra 1,007  
e=3,09% NC=95%

**FLASH**  
**AGOSTO**  
Del 08 al 11 | **2024**



LA FIGURA DE MARÍA CORINA MACHADO SE FORTALECIÓ POSTERIOR A LA ELECCIÓN DEL 28 DE JULIO. SUS NÚMEROS EN LA ACTUALIDAD, LA CONVIERTEN EN EL LIDERAZGO MÁS SÓLIDO Y DE MAYOR VOLUMEN DE RESPALDO EN VENEZUELA, EN LO QUE VA DEL SIGLO XXI.