

La intervención de EE.UU. en Venezuela



Sobre la encuesta Latam-Wide de AtlasIntel

La encuesta Latam-Wide de AtlasIntel fue diseñada para ofrecer estimaciones robustas de **la opinión pública de todos los latinoamericanos** que viven en las Américas, incluyendo Estados Unidos y Canadá.

La mayoría de las encuestas de opinión pública se centran en estimaciones a nivel nacional. En el contexto de desafíos regionales, continentales o globales, este enfoque presenta limitaciones inherentes: las encuestas en naciones más pequeñas estarán inevitablemente más restringidas o completamente ausentes, y la integración de resultados obtenidos de estudios a nivel de país en una visión holística se verá obstaculizada por problemas metodológicos relacionados con la cobertura geográfica, la comparabilidad de las preguntas, la calidad de los datos y las especificidades del método de muestreo.

La metodología de Reclutamiento Digital Aleatorio (Atlas RDR) de AtlasIntel supera tales desafíos al definir un **marco amostral supranacional**: una única lista de criterios que permite incluir a **todo adulto latinoamericano que viva en cualquier lugar de las Américas** como elegible para la encuesta, antes de aplicar cuotas o estratificación a nivel de país.

Siempre que sea aplicable, el sobremuestreo sistemático de subgrupos poblacionales más pequeños —reajustados a sus pesos reales en la calibración final de la muestra— permite estimar resultados clave con márgenes de error reducidos. La encuesta Latam-Wide de Atlas ofrece una instantánea de la opinión pública entre los latinoamericanos que es representativa del universo completo y, al mismo tiempo, suficientemente granular para permitir la comparación de demografías clave, países y regiones.

La encuesta Latam-Wide de Atlas proporciona un **referente novedoso y robusto de lo que piensan todos los latinoamericanos**, otorgando voz igualitaria a ciudadanos de regiones y procedencias que, de otro modo, son sistemáticamente omitidos de la investigación de opinión pública.

Sumario

0	Metodología y Perfil de la muestra
1	Captura de Nicolás Maduro
2	Perspectivas sobre la situación en Venezuela
3	Estado y narcotráfico
4	Imagen sobre Venezuela y sus líderes políticos
5	Intervención y restablecimiento democrático
6	Futuro escenario político de Venezuela

0 Metodología y Perfil de la muestra

Metodología: Atlas RDR

Atlas Random Digital Recruitment [RDR]
cuenta con procedimientos estadísticos
complejos para calibrar muestras robustas,
representativas de la población objetivo.

El método contempla diversas fuentes de sesgo y trata la posible sobre o subrepresentación de grupos demográficos. Los encuestados son reclutados orgánicamente durante la navegación rutinaria en la web en territorios geolocalizados en cualquier dispositivo (smartphones, tablets, laptops o PCs).

En comparación con encuestas presenciales domiciliarias o en puntos de flujo, RDR evita el eventual impacto psicológico de la interacción humana sobre el encuestado en el momento de la entrevista: el encuestado puede responder el cuestionario en condiciones de plena anonimato, sin temer causar una impresión negativa al entrevistador o a las personas que pueden estar escuchando las respuestas compartidas.

En comparación con encuestas telefónicas basadas en marcación de dígitos aleatorios (Random Digit Dialing – RDD), RDR permite un mapeo granular de patrones de no respuesta. Los sesgos derivados de tasas variables de no respuesta son tratados durante el proceso de construcción de la muestra.

En comparación con encuestas basadas en paneles, RDR tiene la ventaja de eliminar desafíos a la representatividad resultantes del cansancio del encuestado, la mortalidad del panel, y el compromiso político de los encuestados.

Para asegurar la representatividad a nivel nacional, las muestras son post-estratificadas usando algoritmo iterativo en un conjunto mínimo de variables: sexo, edad, nivel educativo, ingresos, región y comportamiento electoral anterior. Las muestras resultantes se asemejan así al perfil de la población adulta.

Perfil de la muestra

POBLACIÓN OBJETIVO

Población adulta de Latinoamérica

MUESTRA

11.285 encuestados

1.539 encuestados en Venezuela

9.746 encuestados en el resto de Latinoamérica + latinos en los EEUU y Canadá

METODOLOGÍA

Reclutamiento Digital Aleatorio (Atlas RDR)

MARGEN DE ERROR

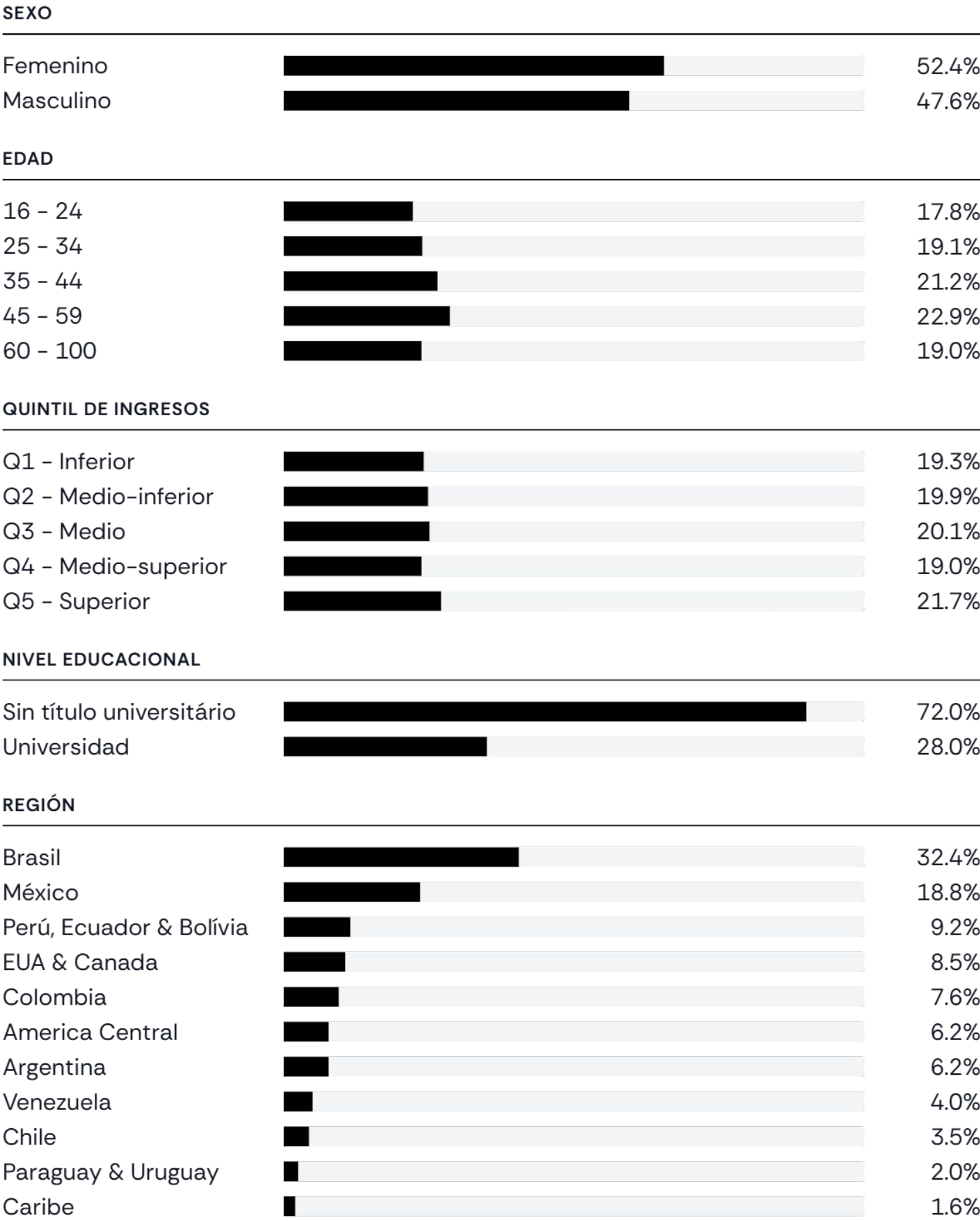
±1 p.p.
±2 p.p. (Venezuela)

NIVEL DE CONFIANZA PARA ESTIMAR EL MARGEN DE ERROR

95%

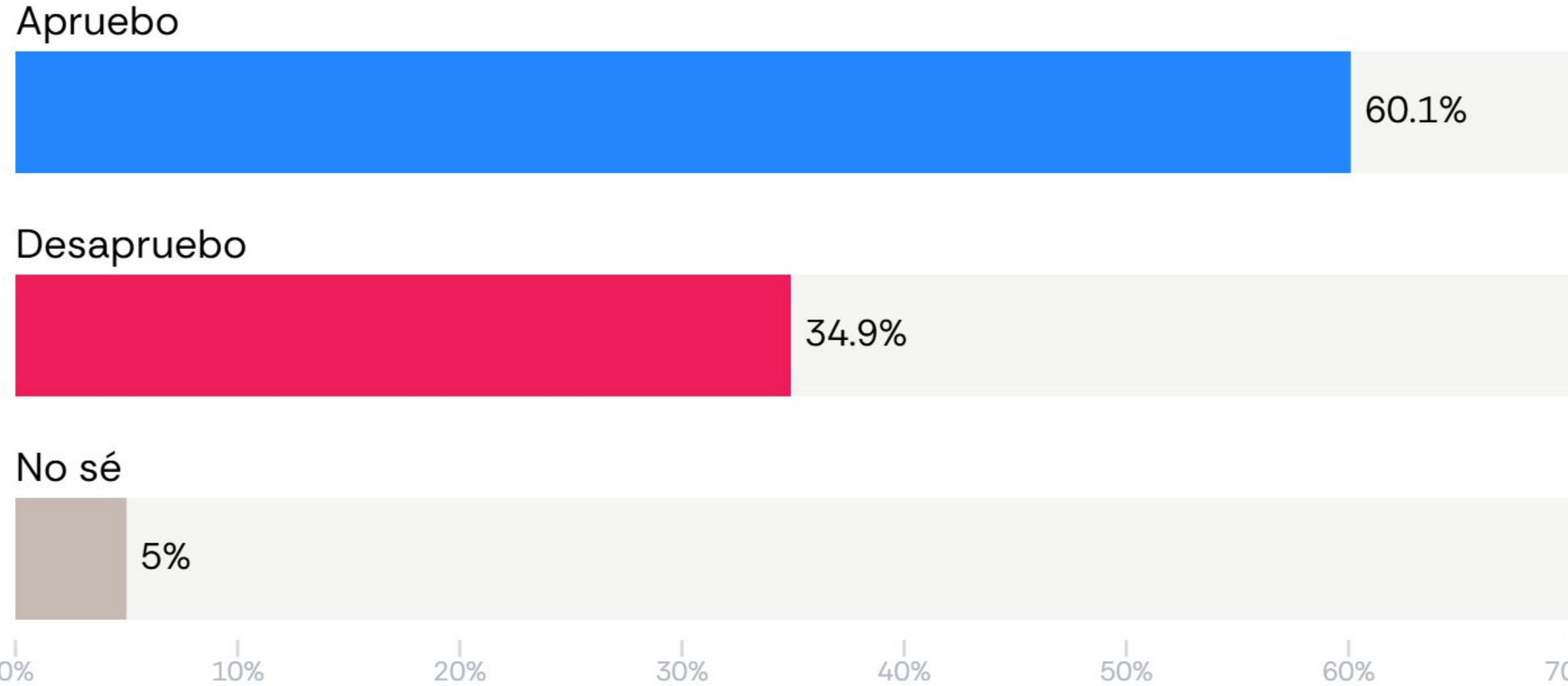
PERÍODO DE RECOLECCIÓN

05/01/2026-11/01/2026

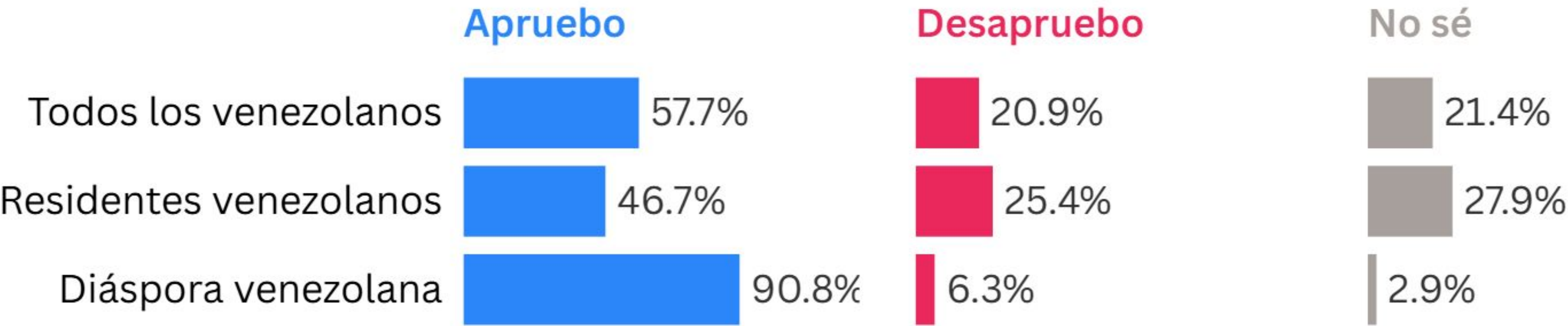


1 Captura de Nicolás Maduro

¿Aprueba o desaprueba la operación militar estadounidense que arrestó a Nicolás Maduro, el presidente de Venezuela, por cargos relacionados con el narcotráfico?

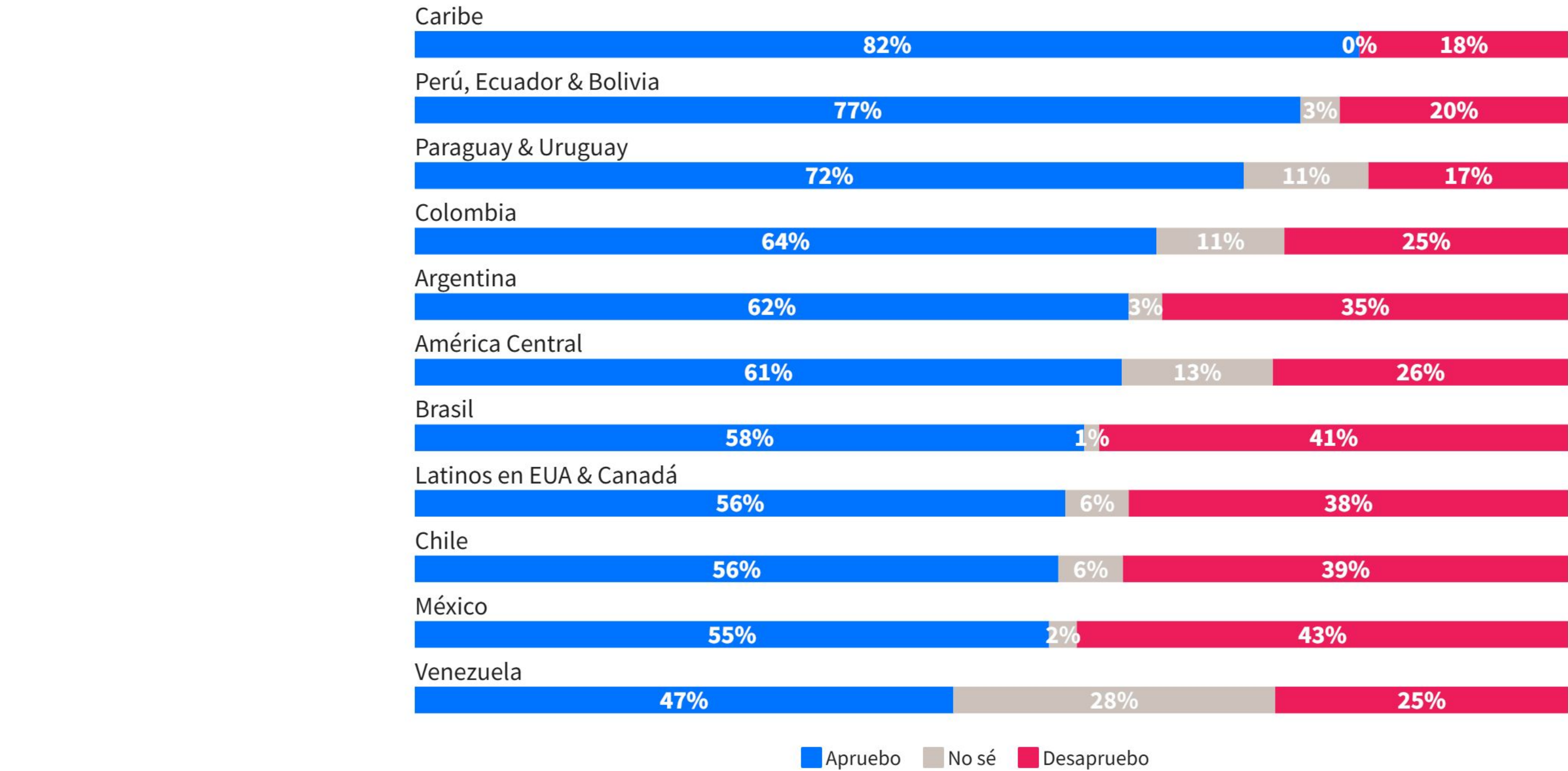


¿Aprueba o desaprueba la operación militar estadounidense que arrestó a Nicolás Maduro, el presidente de Venezuela, por cargos relacionados con el narcotráfico? [Entre venezolanos]



¿Aprueba o desaprueba la operación militar estadounidense que arrestó a Nicolás Maduro, el presidente de Venezuela, por cargos relacionados con el narcotráfico?

[Ranking de aprobación de la operación por país/región]



¿Aprueba o desaprueba la operación militar estadounidense que arrestó a Nicolás Maduro, el presidente de Venezuela, por cargos relacionados con el narcotráfico?

[cruces demográficos]

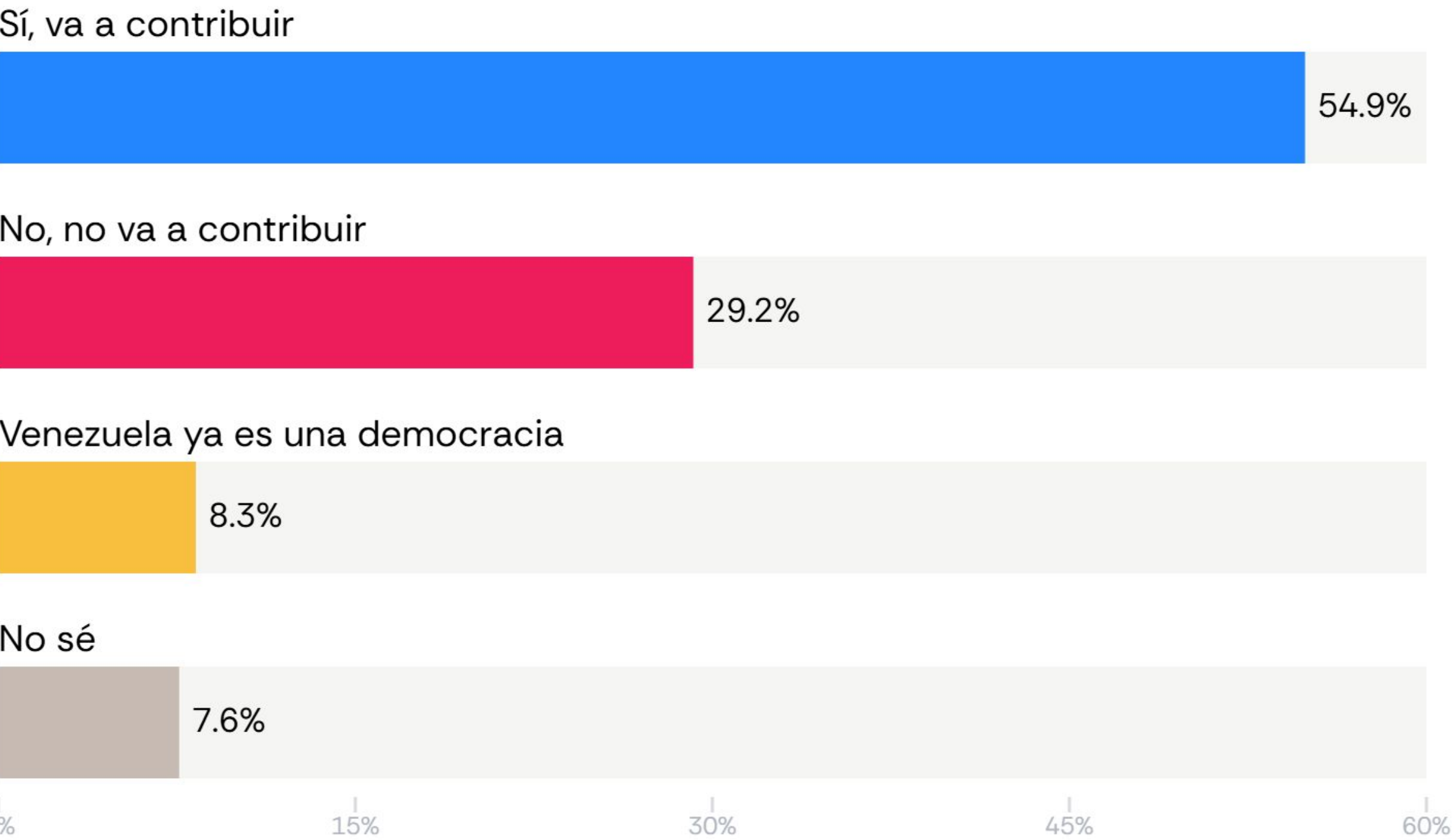
	SEXO		EDAD						NIVEL EDUCACIONAL	
	Masculino	Femenino	16 - 24	25 - 34	35 - 44	45 - 59	60 - 100	Universidad	Sin título universitario	
Apruebo	<div><div></div></div> 61.4	<div><div></div></div> 59	<div><div></div></div> 56.4	<div><div></div></div> 59.1	<div><div></div></div> 60.9	<div><div></div></div> 65	<div><div></div></div> 57.9	<div><div></div></div> 55.8	<div><div></div></div> 61.8	
Desapruebo	<div><div></div></div> 35.2	<div><div></div></div> 34.6	<div><div></div></div> 34.7	<div><div></div></div> 33.2	<div><div></div></div> 34.4	<div><div></div></div> 32.8	<div><div></div></div> 39.8	<div><div></div></div> 42.9	<div><div></div></div> 31.8	
No sé	<div><div></div></div> 3.4	<div><div></div></div> 6.4	<div><div></div></div> 8.9	<div><div></div></div> 7.7	<div><div></div></div> 4.7	<div><div></div></div> 2.2	<div><div></div></div> 2.3	<div><div></div></div> 1.3	<div><div></div></div> 6.4	

	QUINTIL DE INGRESOS FAMILIARES					VENEZOLANO		DIÁSPORA VENEZOLANA	
	Q1 - Inferior	Q2 - Medio-Inferior	Q3 - Medio	Q4 - Medio-Superior	Q5 - Superior	Sí	No	No	Sí
Apruebo	<div></div> 62.1	<div></div> 61.9	<div></div> 59.6	<div></div> 61	<div></div> 56.4	<div></div> 57.7	<div></div> 60.2	<div></div> 59.7	<div></div> 90.8
Desapruebo	<div></div> 23.3	<div></div> 32.5	<div></div> 38	<div></div> 37.3	<div></div> 42.6	<div></div> 20.9	<div></div> 35.7	<div></div> 35.3	<div></div> 6.3
No sé	<div></div> 14.6	<div></div> 5.6	<div></div> 2.5	<div></div> 1.7	<div></div> 1.1	<div></div> 21.4	<div></div> 4.1	<div></div> 5	<div></div> 2.9

	IDEOLOGÍA					REGIÓN				
	Derecha	Centro - derecha	Centro	Centro - izquierda	Izquierda	No tengo ideología / No sé	Paraguay & Uruguay	Venezuela	EUA & Canadá	Argentina
Apruebo	<div></div> 97.6	<div></div> 93.6	<div></div> 69.1	<div></div> 15.9	<div></div> 4.5	<div></div> 60.8	<div></div> 71.8	<div></div> 46.7	<div></div> 56.4	<div></div> 61.9
Desapruebo	<div></div> 1.9	<div></div> 5.4	<div></div> 26.7	<div></div> 80.8	<div></div> 94	<div></div> 22.3	<div></div> 17.3	<div></div> 25.4	<div></div> 38.1	<div></div> 35.2
No sé	<div></div> 0.5	<div></div> 1	<div></div> 4.1	<div></div> 3.3	<div></div> 1.5	<div></div> 16.9	<div></div> 10.8	<div></div> 27.9	<div></div> 5.5	<div></div> 2.9

	REGIÓN					
	América Central	Brasil	Chile	Perú, Ecuador & Bolivia	Colombia	México
Apruebo	<div></div> 61.3	<div></div> 58.1	<div></div> 55.8	<div></div> 76.8	<div></div> 64.3	<div></div> 55
Desapruebo	<div></div> 25.6	<div></div> 40.7	<div></div> 38.6	<div></div> 19.8	<div></div> 24.6	<div></div> 42.6
No sé	<div></div> 13.1	<div></div> 1.3	<div></div> 5.6	<div></div> 3.4	<div></div> 11.1	<div></div> 2.4

¿En su opinión, esta operación va a contribuir al restablecimiento de la democracia en Venezuela?



¿En su opinión, esta operación va a contribuir al restablecimiento de la democracia en Venezuela?

[cruces demográficos]

	SEXO		EDAD					NIVEL EDUCACIONAL		VENEZOLANO	
	Masculino	Femenino	16 - 24	25 - 34	35 - 44	45 - 59	60 - 100	Universidad	Sin título universitario	Sí	No
Sí, va a contribuir	<div></div> 55.3	<div></div> 54.6	<div></div> 49.4	<div></div> 55	<div></div> 56.6	<div></div> 60.9	<div></div> 51.1	<div></div> 49.9	<div></div> 56.9	<div></div> 56.6	<div></div> 54.9
No, no va a contribuir	<div></div> 28.9	<div></div> 29.4	<div></div> 29	<div></div> 28.3	<div></div> 26.4	<div></div> 27.8	<div></div> 34.9	<div></div> 34.9	<div></div> 26.9	<div></div> 10.3	<div></div> 30.2
Venezuela ya es una democracia	<div></div> 9.3	<div></div> 7.5	<div></div> 8.6	<div></div> 9.6	<div></div> 8.3	<div></div> 7.5	<div></div> 7.9	<div></div> 9	<div></div> 8.1	<div></div> 10.1	<div></div> 8.2
No sé	<div></div> 6.6	<div></div> 8.5	<div></div> 13	<div></div> 7.2	<div></div> 8.8	<div></div> 3.8	<div></div> 6.1	<div></div> 6.1	<div></div> 8.1	<div></div> 23	<div></div> 6.7

	QUINTIL DE INGRESOS FAMILIARES					IDEOLOGÍA					
	Q1 - Inferior	Q2 - Medio-Inferior	Q3 - Medio	Q4 - Medio-Superior	Q5 - Superior	Derecha	Centro - derecha	Centro	Centro - izquierda	Izquierda	No tengo ideología / No sé
Sí, va a contribuir	<div></div> 57	<div></div> 57	<div></div> 55.5	<div></div> 54.8	<div></div> 50.9	<div></div> 91.8	<div></div> 84.3	<div></div> 60	<div></div> 13.4	<div></div> 4.2	<div></div> 54.8
No, no va a contribuir	<div></div> 16	<div></div> 26.9	<div></div> 31.9	<div></div> 33.8	<div></div> 36.3	<div></div> 4.3	<div></div> 8.9	<div></div> 24.3	<div></div> 69.8	<div></div> 72.2	<div></div> 16
Venezuela ya es una democracia	<div></div> 11.6	<div></div> 8.6	<div></div> 7.8	<div></div> 6.4	<div></div> 7.3	<div></div> 0.9	<div></div> 0.7	<div></div> 4.3	<div></div> 11.9	<div></div> 21.6	<div></div> 10.7
No sé	<div></div> 15.4	<div></div> 7.4	<div></div> 4.8	<div></div> 5	<div></div> 5.5	<div></div> 3	<div></div> 6.1	<div></div> 11.5	<div></div> 4.9	<div></div> 2	<div></div> 18.5

	REGIÓN																					
	Paraguay & Uruguay		Venezuela		EUA & Canadá		Argentina		América Central		Brasil		Chile		Perú, Ecuador & Bolivia		Colombia		Caribe		México	
Sí, va a contribuir	<div></div>	61	<div></div>	47.5	<div></div>	54.4	<div></div>	56.5	<div></div>	57.4	<div></div>	53	<div></div>	53.2	<div></div>	62.2	<div></div>	62	<div></div>	77.2	<div></div>	50.1
No, no va a contribuir	<div></div>	17.9	<div></div>	11.1	<div></div>	28.7	<div></div>	27.5	<div></div>	14.1	<div></div>	39	<div></div>	36.3	<div></div>	20.1	<div></div>	19.3	<div></div>	12.8	<div></div>	31.4
Venezuela ya es una democracia	<div></div>	5.4	<div></div>	12.9	<div></div>	8.2	<div></div>	8.3	<div></div>	17.3	<div></div>	4	<div></div>	4.4	<div></div>	12.7	<div></div>	4.8	<div></div>	2.5	<div></div>	12.8
No sé	<div></div>	15.6	<div></div>	28.4	<div></div>	8.7	<div></div>	7.7	<div></div>	11.2	<div></div>	4	<div></div>	6	<div></div>	5	<div></div>	13.9	<div></div>	7.4	<div></div>	5.7


	DIÁSPORA VENEZOLANA	
	No	Sí
Sí, va a contribuir	<div></div> 54.6	<div></div> 83.6
No, no va a contribuir	<div></div> 29.4	<div></div> 8
Venezuela ya es una democracia	<div></div> 8.4	<div></div> 1.1
No sé	<div></div> 7.6	<div></div> 7.3

Varios gobiernos y líderes internacionales condenaron la intervención de los Estados Unidos como una violación de la soberanía de Venezuela. ¿Está de acuerdo o en desacuerdo con esta posición?


Estoy en desacuerdo, porque la afirmación de la soberanía de Venezuela pasa en primer lugar por el derrocamiento del régimen dictatorial que usurpó el poder



Estoy de acuerdo, porque cualquier violación de la soberanía de un país debe ser condenada



Estoy en desacuerdo, porque en este caso los Estados Unidos no violaron la soberanía de Venezuela



No sé



Varios gobiernos y líderes internacionales condenaron la intervención de los Estados Unidos como una violación de la soberanía de Venezuela. ¿Está de acuerdo o en desacuerdo con esta posición? [cruces demográficos]

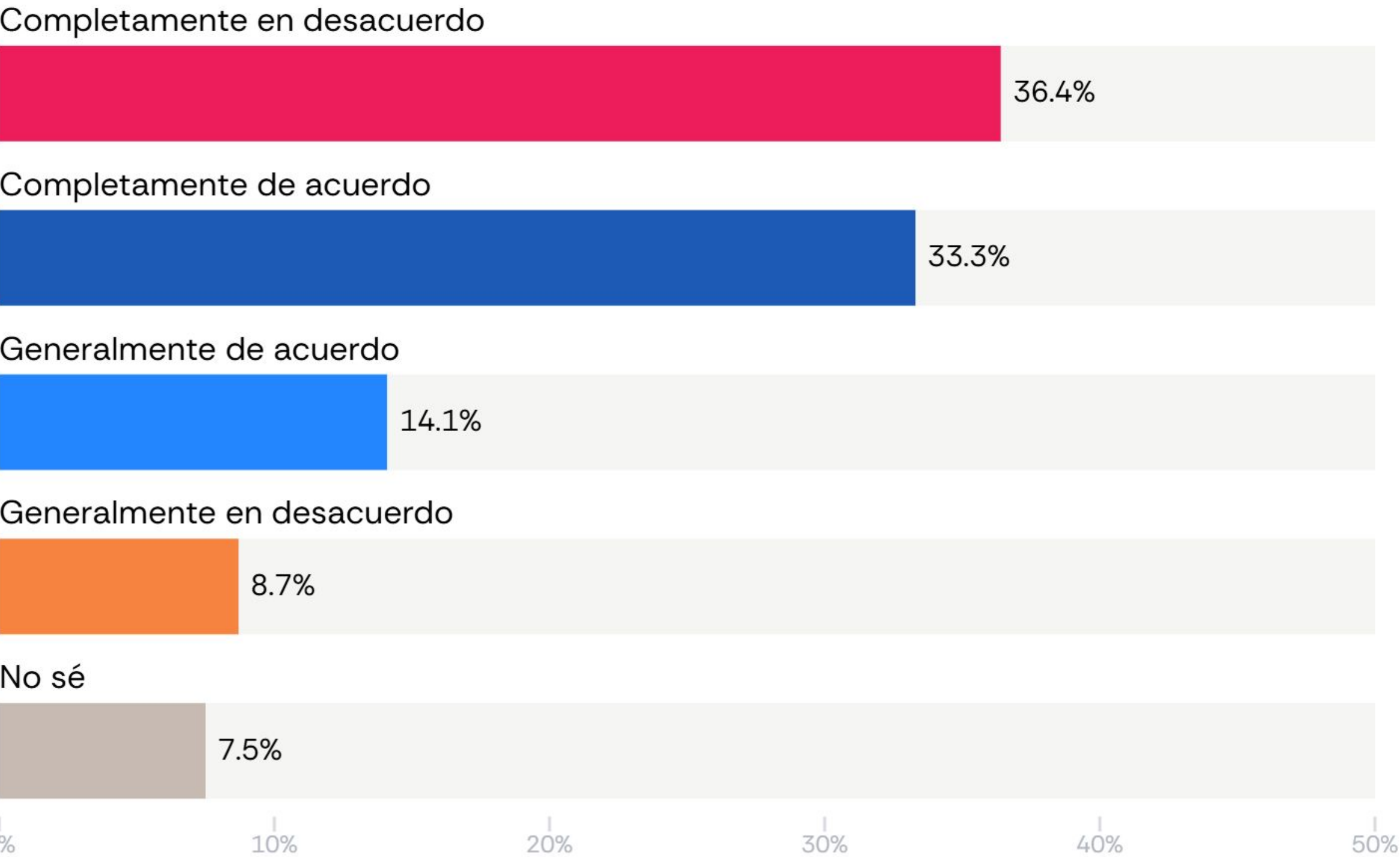
	SEXO		EDAD						NIVEL EDUCACIONAL		VENEZOLANO	
	Masculino	Femenino	16 - 24	25 - 34	35 - 44	45 - 59	60 - 100	Universidad	Sin título universitario	Sí	No	
Estoy en desacuerdo, porque la afirmación es una violación de la soberanía de Venezuela	<div></div> 48.6	<div></div> 42.5	<div></div> 46.5	<div></div> 43.7	<div></div> 46.8	<div></div> 46.8	<div></div> 43	<div></div> 44.5	<div></div> 45.8	<div></div> 41.5	<div></div> 45.6	
Estoy de acuerdo, porque cualquier violación de la soberanía de Venezuela es una violación de la soberanía de Venezuela	<div></div> 38.4	<div></div> 37.2	<div></div> 34.9	<div></div> 38.1	<div></div> 36.4	<div></div> 37	<div></div> 42.7	<div></div> 44.7	<div></div> 35.1	<div></div> 23.3	<div></div> 38.6	
Estoy en desacuerdo, porque en este caso se trata de la soberanía de Venezuela	<div></div> 9.9	<div></div> 13.4	<div></div> 7.6	<div></div> 11	<div></div> 11.6	<div></div> 14.9	<div></div> 12.6	<div></div> 9.5	<div></div> 12.6	<div></div> 14.2	<div></div> 11.6	
No sé	<div></div> 3.1	<div></div> 6.8	<div></div> 11	<div></div> 7.2	<div></div> 5.2	<div></div> 1.3	<div></div> 1.7	<div></div> 1.4	<div></div> 6.5	<div></div> 21	<div></div> 4.2	

	QUINTIL DE INGRESOS FAMILIARES					IDEOLOGÍA					
	Q1 - Inferior	Q2 - Medio-Inferior	Q3 - Medio	Q4 - Medio-Superior	Q5 - Superior	Derecha	Centro - derecha	Centro	Centro - izquierda	Izquierda	No tengo ideología / No sé
Estoy en desacuerdo, porque la afirmación es una violación de la soberanía de Venezuela	<div></div> 38.2	<div></div> 44.1	<div></div> 48.4	<div></div> 49.5	<div></div> 46.7	<div></div> 74.6	<div></div> 77	<div></div> 44.9	<div></div> 15.7	<div></div> 6.2	<div></div> 39.6
Estoy de acuerdo, porque cualquier violación de la soberanía de Venezuela es una violación de la soberanía de Venezuela	<div></div> 28.5	<div></div> 35.6	<div></div> 40	<div></div> 40.3	<div></div> 43.7	<div></div> 6.8	<div></div> 9.9	<div></div> 27.8	<div></div> 81.4	<div></div> 92.5	<div></div> 27.3
Estoy en desacuerdo, porque en este caso se trata de la soberanía de Venezuela	<div></div> 17.9	<div></div> 16.2	<div></div> 9.3	<div></div> 8.8	<div></div> 7	<div></div> 18	<div></div> 11.8	<div></div> 21.5	<div></div> 0.9	<div></div> 0.8	<div></div> 15.2
No sé	<div></div> 15.3	<div></div> 4.1	<div></div> 2.3	<div></div> 1.4	<div></div> 2.5	<div></div> 0.6	<div></div> 1.2	<div></div> 5.8	<div></div> 2	<div></div> 0.5	<div></div> 18

	REGIÓN											
	Paraguay & Uruguay	Venezuela	EUA & Canadá	Argentina	América Central	Brasil	Chile	Perú, Ecuador & Bolivia	Colombia	Caribe	México	
Estoy en desacuerdo, porque la afirmación es una violación de la soberanía de Venezuela	<div><div></div></div> 43.7	<div><div></div></div> 30.3	<div><div></div></div> 43.1	<div><div></div></div> 46.5	<div><div></div></div> 35.7	<div><div></div></div> 51.3	<div><div></div></div> 46.8	<div><div></div></div> 42.8	<div><div></div></div> 42.5	<div><div></div></div> 45.9	<div><div></div></div> 44.7	
Estoy de acuerdo, porque cualquier violación de la soberanía de Venezuela es una violación de la soberanía de Venezuela	<div><div></div></div> 28	<div><div></div></div> 28.3	<div><div></div></div> 40.9	<div><div></div></div> 36	<div><div></div></div> 29.4	<div><div></div></div> 41.1	<div><div></div></div> 39.9	<div><div></div></div> 27.9	<div><div></div></div> 33.2	<div><div></div></div> 27.2	<div><div></div></div> 44.2	
Estoy en desacuerdo, porque en este caso se trata de la soberanía de Venezuela	<div><div></div></div> 18.6	<div><div></div></div> 14	<div><div></div></div> 13	<div><div></div></div> 15	<div><div></div></div> 16.6	<div><div></div></div> 6.3	<div><div></div></div> 8.8	<div><div></div></div> 22.9	<div><div></div></div> 15.9	<div><div></div></div> 24	<div><div></div></div> 9	
No sé	<div><div></div></div> 9.7	<div><div></div></div> 27.4	<div><div></div></div> 3	<div><div></div></div> 2.5	<div><div></div></div> 18.3	<div><div></div></div> 1.3	<div><div></div></div> 4.5	<div><div></div></div> 6.4	<div><div></div></div> 8.3	<div><div></div></div> 2.9	<div><div></div></div> 2.2	

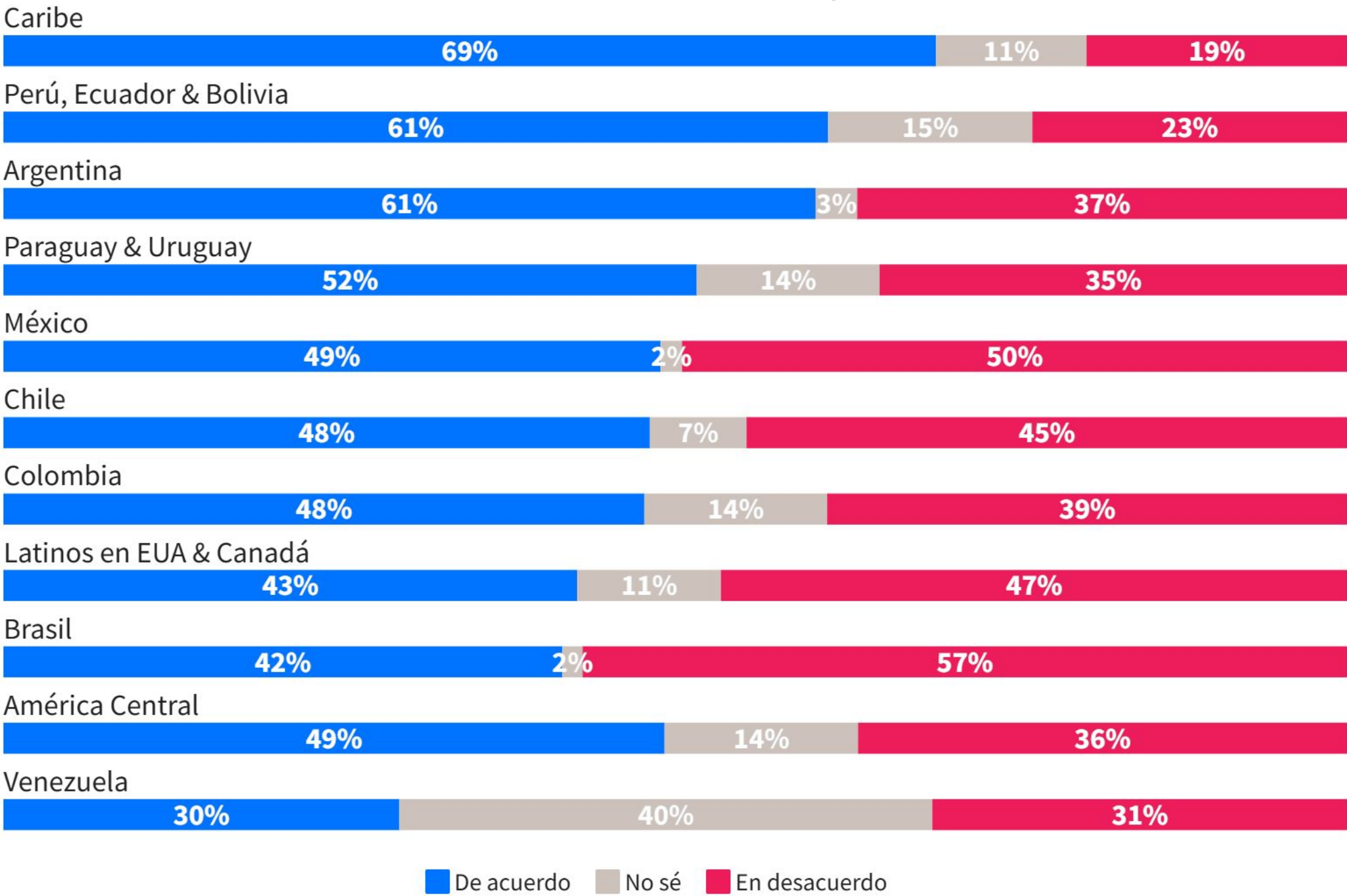
	DIÁSPORA VENEZOLANA	
	No	Sí
Estoy en desacuerdo, porque la afirmación es una violación de la soberanía de Venezuela	<div></div> 45	<div></div> 76.8
Estoy de acuerdo, porque cualquier violación de la soberanía de Venezuela es una violación de la soberanía de Venezuela	<div></div> 38.2	<div></div> 6.6
Estoy en desacuerdo, porque en este caso se trata de la soberanía de Venezuela	<div></div> 11.7	<div></div> 15
No sé	<div></div> 5.1	<div></div> 1.6

¿Está de acuerdo o en desacuerdo con la posición del gobierno de su país en relación con la situación actual en Venezuela y la intervención militar de los Estados Unidos?



¿Está de acuerdo o en desacuerdo con la posición del gobierno de su país en relación con la situación actual en Venezuela y la intervención militar de los Estados Unidos?

[Ranking de aprobación de la operación por país/región]



¿Está de acuerdo o en desacuerdo con la posición del gobierno de su país en relación con la situación actual en Venezuela y la intervención militar de los Estados Unidos? [cruces demográficos]

	SEXO		EDAD					NIVEL EDUCACIONAL		VENEZOLANO	
	Masculino	Femenino	16 - 24	25 - 34	35 - 44	45 - 59	60 - 100	Universidad	Sin título universitario	Sí	No
Completamente en d	<div></div> 37.1	<div></div> 35.8	<div></div> 30.2	<div></div> 31.1	<div></div> 37.8	<div></div> 43.6	<div></div> 37.3	<div></div> 35.6	<div></div> 36.7	<div></div> 21.2	<div></div> 37.2
Completamente de a	<div></div> 30.2	<div></div> 36.2	<div></div> 22.4	<div></div> 27.6	<div></div> 36.1	<div></div> 36.2	<div></div> 42.8	<div></div> 34.8	<div></div> 32.8	<div></div> 21.4	<div></div> 34
Generalmente de acu	<div></div> 14.8	<div></div> 13.4	<div></div> 20.8	<div></div> 20.4	<div></div> 12.5	<div></div> 9.4	<div></div> 8.8	<div></div> 16.9	<div></div> 13	<div></div> 11.4	<div></div> 14.2
Generalmente en des	<div></div> 10.5	<div></div> 7.1	<div></div> 12.7	<div></div> 9.5	<div></div> 7.6	<div></div> 7.2	<div></div> 7.2	<div></div> 9	<div></div> 8.6	<div></div> 11.2	<div></div> 8.6
No sé	<div></div> 7.4	<div></div> 7.5	<div></div> 14	<div></div> 11.5	<div></div> 6	<div></div> 3.5	<div></div> 3.8	<div></div> 3.7	<div></div> 8.9	<div></div> 34.8	<div></div> 6


	QUINTIL DE INGRESOS FAMILIARES					IDEOLOGÍA					
	Q1 - Inferior	Q2 - Medio-Inferior	Q3 - Medio	Q4 - Medio-Superior	Q5 - Superior	Derecha	Centro - derecha	Centro	Centro - izquierda	Izquierda	No tengo ideología / No sé
Completamente en d	<div></div> 21.1	<div></div> 39.2	<div></div> 40.4	<div></div> 41	<div></div> 39.8	<div></div> 63.1	<div></div> 47.7	<div></div> 34.4	<div></div> 19.4	<div></div> 13.6	<div></div> 25.9
Completamente de a	<div></div> 29.7	<div></div> 32.9	<div></div> 33	<div></div> 35	<div></div> 35.7	<div></div> 22.4	<div></div> 23.5	<div></div> 22.9	<div></div> 49.1	<div></div> 59.8	<div></div> 26.2
Generalmente de acu	<div></div> 19.5	<div></div> 12.4	<div></div> 13.3	<div></div> 12.6	<div></div> 12.8	<div></div> 4	<div></div> 10.6	<div></div> 19.3	<div></div> 21.5	<div></div> 22.2	<div></div> 15.7
Generalmente en des	<div></div> 8	<div></div> 9.3	<div></div> 8.9	<div></div> 8.2	<div></div> 9	<div></div> 7.2	<div></div> 14.5	<div></div> 13.3	<div></div> 8.5	<div></div> 3.1	<div></div> 10.1
No sé	<div></div> 21.6	<div></div> 6.2	<div></div> 4.4	<div></div> 3.2	<div></div> 2.7	<div></div> 3.2	<div></div> 3.7	<div></div> 10.1	<div></div> 1.5	<div></div> 1.4	<div></div> 22.2

	REGIÓN											
	Paraguay & Uruguay	Venezuela	EUA & Canadá	Argentina	América Central	Brasil	Chile	Perú, Ecuador & Bolivia	Colombia	Caribe	México	
Completamente en d	<div></div> 31.4	<div></div> 18	<div></div> 33.5	<div></div> 32.6	<div></div> 23.3	<div></div> 47.8	<div></div> 38.8	<div></div> 16.5	<div></div> 32.8	<div></div> 17.8	<div></div> 40.6	
Completamente de a	<div></div> 34.8	<div></div> 17.6	<div></div> 34.9	<div></div> 53.9	<div></div> 31.1	<div></div> 29.6	<div></div> 40.3	<div></div> 37.2	<div></div> 31.3	<div></div> 58.3	<div></div> 31.6	
Generalmente de acu	<div></div> 16.8	<div></div> 11.9	<div></div> 7.8	<div></div> 6.6	<div></div> 18.1	<div></div> 12	<div></div> 7.8	<div></div> 24.1	<div></div> 16.4	<div></div> 11.1	<div></div> 17.3	
Generalmente en des	<div></div> 3.4	<div></div> 12.9	<div></div> 13.1	<div></div> 3.9	<div></div> 13.1	<div></div> 9.1	<div></div> 5.9	<div></div> 6.9	<div></div> 5.9	<div></div> 1.6	<div></div> 8.9	
No sé	<div></div> 13.6	<div></div> 39.7	<div></div> 10.7	<div></div> 3.1	<div></div> 14.4	<div></div> 1.5	<div></div> 7.2	<div></div> 15.2	<div></div> 13.6	<div></div> 11.2	<div></div> 1.6	


	DIÁSPORA VENEZOLANA	
	No	Sí
Completamente en d	<div></div> 36.5	<div></div> 30.8
Completamente de a	<div></div> 33.3	<div></div> 33.2
Generalmente de acu	<div></div> 14.1	<div></div> 10.2
Generalmente en des	<div></div> 8.7	<div></div> 5.6
No sé	<div></div> 7.3	<div></div> 20.3

¿Está a favor o en contra del arresto de Nicolás Maduro por parte de las autoridades de los Estados Unidos?


A favor



En contra



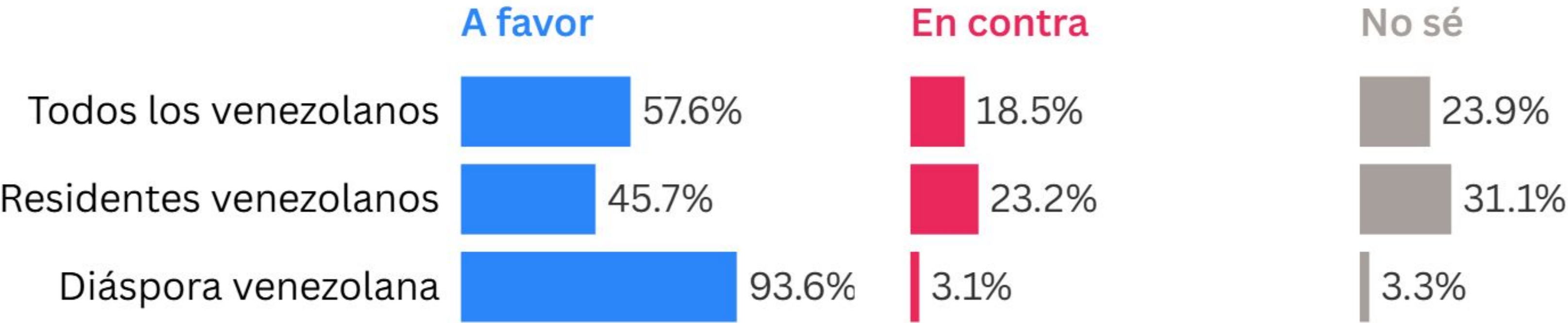
No sé



0% 10% 20% 30% 40% 50% 60% 70%

¿Está a favor o en contra del arresto de Nicolás Maduro por parte de las autoridades de los Estados Unidos?

[Entre venezolanos]



¿Está a favor o en contra del arresto de Nicolás Maduro por parte de las autoridades de los Estados Unidos? [cruces demográficos]

	SEXO		EDAD						NIVEL EDUCACIONAL		VENEZOLANO	
	Masculino	Femenino	16 - 24	25 - 34	35 - 44	45 - 59	60 - 100	Universidad	Sin título universitario	Sí	No	
A favor	<div><div></div></div> 64.2	<div><div></div></div> 63.1	<div><div></div></div> 60.4	<div><div></div></div> 64.3	<div><div></div></div> 64	<div><div></div></div> 67.3	<div><div></div></div> 61.2	<div><div></div></div> 61.4	<div><div></div></div> 64.5	<div><div></div></div> 57.6	<div><div></div></div> 64	
En contra	<div><div></div></div> 30.9	<div><div></div></div> 29	<div><div></div></div> 27.3	<div><div></div></div> 27.7	<div><div></div></div> 29.4	<div><div></div></div> 29.9	<div><div></div></div> 35.2	<div><div></div></div> 36	<div><div></div></div> 27.5	<div><div></div></div> 18.5	<div><div></div></div> 30.5	
No sé	<div><div></div></div> 4.8	<div><div></div></div> 8	<div><div></div></div> 12.3	<div><div></div></div> 8	<div><div></div></div> 6.6	<div><div></div></div> 2.8	<div><div></div></div> 3.7	<div><div></div></div> 2.7	<div><div></div></div> 8	<div><div></div></div> 23.9	<div><div></div></div> 5.5	

	QUINTIL DE INGRESOS FAMILIARES					IDEOLOGÍA					
	Q1 - Inferior	Q2 - Medio-Inferior	Q3 - Medio	Q4 - Medio-Superior	Q5 - Superior	Derecha	Centro - derecha	Centro	Centro - izquierda	Izquierda	No tengo ideología / No sé
A favor	<div></div> 64.9	<div></div> 65.7	<div></div> 63.4	<div></div> 63.7	<div></div> 60.7	<div></div> 97.7	<div></div> 96.7	<div></div> 71.1	<div></div> 28	<div></div> 7.7	<div></div> 65
En contra	<div></div> 17.9	<div></div> 28.9	<div></div> 31.9	<div></div> 33.1	<div></div> 36.9	<div></div> 1.8	<div></div> 3.1	<div></div> 19.7	<div></div> 67.3	<div></div> 86.6	<div></div> 17
No sé	<div></div> 17.2	<div></div> 5.4	<div></div> 4.7	<div></div> 3.2	<div></div> 2.5	<div></div> 0.6	<div></div> 0.2	<div></div> 9.2	<div></div> 4.7	<div></div> 5.6	<div></div> 18

	REGIÓN										
	Paraguay & Uruguay	Venezuela	EUA & Canadá	Argentina	América Central	Brasil	Chile	Perú, Ecuador & Bolivia	Colombia	Caribe	México
A favor	<div></div> 73.5	<div></div> 45.7	<div></div> 65.7	<div></div> 66.2	<div></div> 67.6	<div></div> 60.2	<div></div> 59.4	<div></div> 75.6	<div></div> 72.8	<div></div> 84.7	<div></div> 58.5
En contra	<div></div> 15.8	<div></div> 23.2	<div></div> 30	<div></div> 31.5	<div></div> 21.1	<div></div> 37.6	<div></div> 32.1	<div></div> 16.1	<div></div> 13.7	<div></div> 13.1	<div></div> 36.1
No sé	<div></div> 10.7	<div></div> 31.1	<div></div> 4.3	<div></div> 2.3	<div></div> 11.3	<div></div> 2.1	<div></div> 8.5	<div></div> 8.3	<div></div> 13.5	<div></div> 2.3	<div></div> 5.4

	DIÁSPORA VENEZOLANA	
	No	Sí
A favor	<div></div> 63.3	<div></div> 93.6
En contra	<div></div> 30.2	<div></div> 3.1
No sé	<div></div> 6.5	<div></div> 3.3

¿Le molestan las declaraciones del presidente Trump sobre los intereses comerciales de los Estados Unidos en Venezuela como un objetivo primordial de la operación militar?


No, porque los intereses comerciales de los Estados Unidos también van a generar grandes beneficios para Venezuela



Sí, las declaraciones deberían ser condenadas porque apuntan a la explotación sin escrúpulos de Venezuela y de su pueblo



No sé



0% 15% 30% 45% 60%

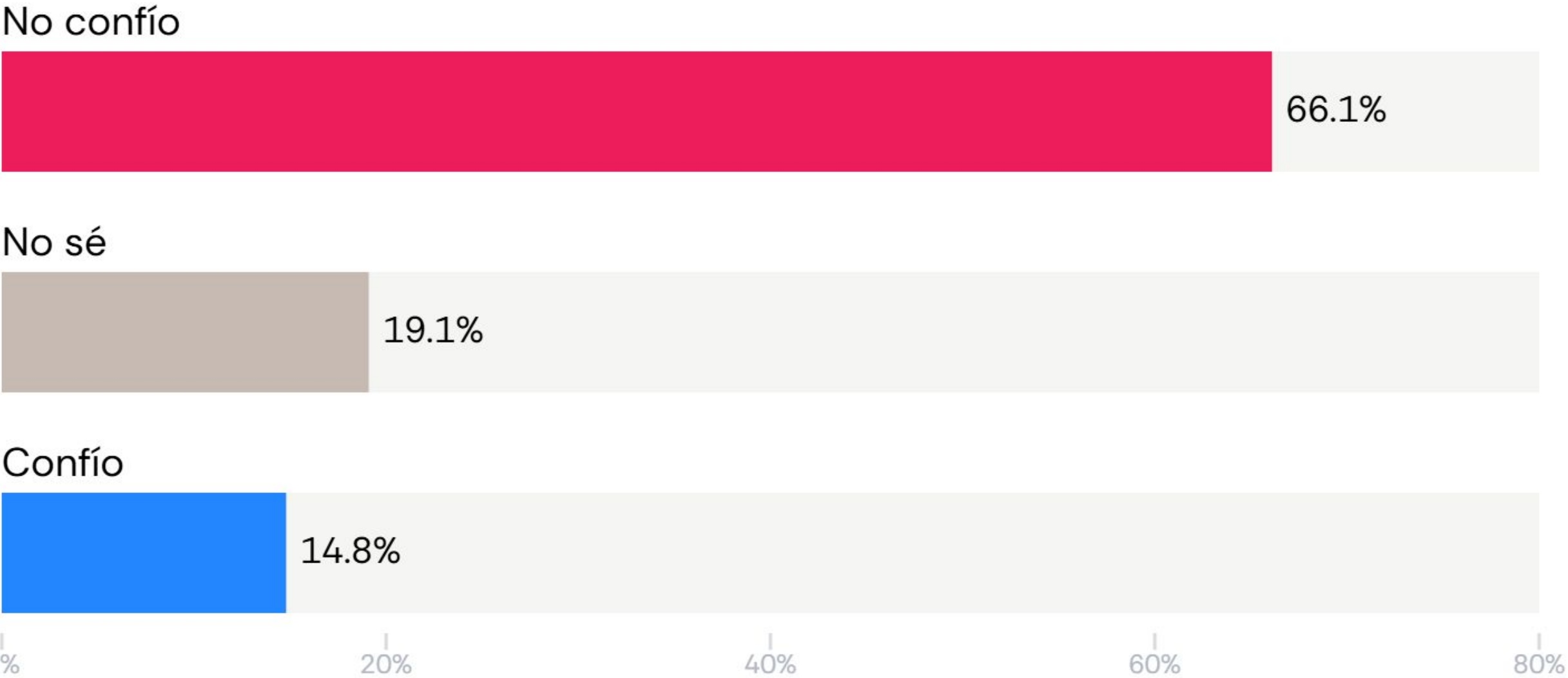
¿Le molestan las declaraciones del presidente Trump sobre los intereses comerciales de los Estados Unidos en Venezuela como un objetivo primordial de la operación militar? [cruces demográficos]

	SEXO		EDAD					NIVEL EDUCACIONAL		QUINTIL DE INGRESOS FAMILIARES				
	Masculino	Femenino	16 - 24	25 - 34	35 - 44	45 - 59	60 - 100	Universidad	Sin título universitario	Q1 - Inferior	Q2 - Medio-Inferior	Q3 - Medio	Q4 - Medio-Superior	Q5 - Superior
No, porque los intere	<div></div> 51.8	<div></div> 51.2	<div></div> 44.2	<div></div> 47	<div></div> 54.5	<div></div> 59	<div></div> 50.4	<div></div> 46.4	<div></div> 53.4	<div></div> 50	<div></div> 56.8	<div></div> 52.6	<div></div> 52.5	<div></div> 46
Sí, las declaraciones c	<div></div> 43.1	<div></div> 40.3	<div></div> 44	<div></div> 41	<div></div> 38.9	<div></div> 38.5	<div></div> 46.9	<div></div> 50.5	<div></div> 38.2	<div></div> 30.1	<div></div> 37.6	<div></div> 43.6	<div></div> 44.3	<div></div> 51.4
No sé	<div></div> 5.2	<div></div> 8.5	<div></div> 11.8	<div></div> 12	<div></div> 6.6	<div></div> 2.6	<div></div> 2.7	<div></div> 3.1	<div></div> 8.4	<div></div> 20	<div></div> 5.6	<div></div> 3.8	<div></div> 3.2	<div></div> 2.5

	IDEOLOGÍA						VENEZOLANO		DIÁSPORA VENEZOLANA	
	Derecha	Centro - derecha	Centro	Centro - izquierda	Izquierda	No tengo ideología / No sé	Sí	No	No	Sí
No, porque los intere	<div></div> 89.7	<div></div> 77.6	<div></div> 51.3	<div></div> 11	<div></div> 3.4	<div></div> 50.8	<div></div> 57.7	<div></div> 51.1	<div></div> 51	<div></div> 85.7
Sí, las declaraciones c	<div></div> 7.1	<div></div> 17	<div></div> 41.1	<div></div> 87.6	<div></div> 95.3	<div></div> 29.7	<div></div> 20.5	<div></div> 42.8	<div></div> 42	<div></div> 9.8
No sé	<div></div> 3.2	<div></div> 5.4	<div></div> 7.7	<div></div> 1.4	<div></div> 1.3	<div></div> 19.5	<div></div> 21.8	<div></div> 6.1	<div></div> 6.9	<div></div> 4.4

	REGIÓN										
	Paraguay & Uruguay	Venezuela	EUA & Canadá	Argentina	América Central	Brasil	Chile	Perú, Ecuador & Bolivia	Colombia	Caribe	México
No, porque los intere	<div></div> 53.7	<div></div> 48.6	<div></div> 47.3	<div></div> 55.9	<div></div> 43.3	<div></div> 52.4	<div></div> 44.7	<div></div> 56.6	<div></div> 56.2	<div></div> 63.9	<div></div> 49.1
Sí, las declaraciones c	<div></div> 24.5	<div></div> 23.7	<div></div> 48.8	<div></div> 39.5	<div></div> 41.4	<div></div> 44.9	<div></div> 49.3	<div></div> 32.6	<div></div> 33.6	<div></div> 26.3	<div></div> 46.6
No sé	<div></div> 21.8	<div></div> 27.7	<div></div> 3.9	<div></div> 4.6	<div></div> 15.2	<div></div> 2.6	<div></div> 6	<div></div> 10.9	<div></div> 10.2	<div></div> 9.8	<div></div> 4.3

¿Confía en la ex vicepresidenta y ahora presidenta encargada Delcy Rodríguez para liderar la transición de Venezuela hacia la democracia?



¿Confía en la ex vicepresidenta y ahora presidenta encargada Delcy Rodríguez para liderar la transición de Venezuela hacia la democracia?

[cruces demográficos]

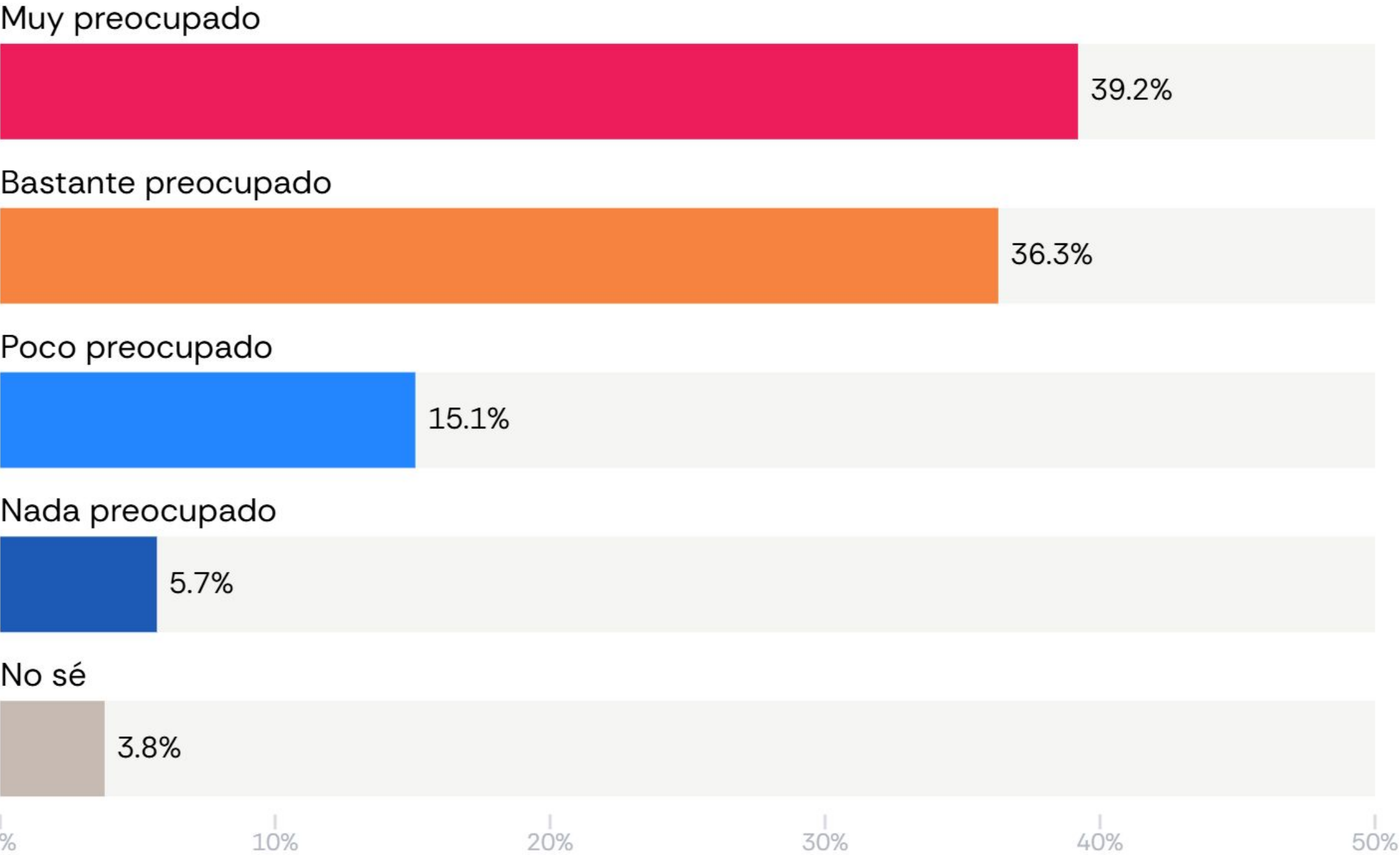
	SEXO		EDAD					NIVEL EDUCACIONAL		QUINTIL DE INGRESOS FAMILIARES				
	Masculino	Femenino	16 - 24	25 - 34	35 - 44	45 - 59	60 - 100	Universidad	Sin título universitario	Q1 - Inferior	Q2 - Medio-Inferior	Q3 - Medio	Q4 - Medio-Superior	Q5 - Superior
No confío	<div></div> 67.2	<div></div> 65.1	<div></div> 58.7	<div></div> 61.7	<div></div> 67.9	<div></div> 71.6	<div></div> 68.8	<div></div> 69.2	<div></div> 64.9	<div></div> 52.4	<div></div> 68.4	<div></div> 66.1	<div></div> 73.1	<div></div> 70.1
No sé	<div></div> 16.9	<div></div> 21.1	<div></div> 26.2	<div></div> 22.8	<div></div> 20	<div></div> 13.6	<div></div> 14.4	<div></div> 14.4	<div></div> 20.9	<div></div> 30.9	<div></div> 17.4	<div></div> 16.5	<div></div> 13.5	<div></div> 17.5
Confío	<div></div> 15.9	<div></div> 13.8	<div></div> 15.1	<div></div> 15.5	<div></div> 12.1	<div></div> 14.8	<div></div> 16.8	<div></div> 16.4	<div></div> 14.2	<div></div> 16.7	<div></div> 14.2	<div></div> 17.4	<div></div> 13.5	<div></div> 12.4

	IDEOLOGÍA						VENEZOLANO		DIÁSPORA VENEZOLANA	
	Derecha	Centro - derecha	Centro	Centro - izquierda	Izquierda	No tengo ideología / No sé	Sí	No	No	Sí
No confío	<div></div> 87.8	<div></div> 89.2	<div></div> 68.8	<div></div> 53.4	<div></div> 40.3	<div></div> 53.1	<div></div> 61.1	<div></div> 66.4	<div></div> 65.8	<div></div> 89.9
No sé	<div></div> 8.6	<div></div> 5.9	<div></div> 20.2	<div></div> 24.9	<div></div> 25.3	<div></div> 30.9	<div></div> 25.8	<div></div> 18.7	<div></div> 19.3	<div></div> 5.8
Confío	<div></div> 3.6	<div></div> 4.9	<div></div> 10.9	<div></div> 21.7	<div></div> 34.3	<div></div> 16	<div></div> 13.1	<div></div> 14.9	<div></div> 14.9	<div></div> 4.3

	REGIÓN										
	Paraguay & Uruguay	Venezuela	EUA & Canadá	Argentina	América Central	Brasil	Chile	Perú, Ecuador & Bolivia	Colombia	Caribe	México
No confío	<div></div> 59	<div></div> 51.6	<div></div> 67.2	<div></div> 71.9	<div></div> 50.5	<div></div> 73.4	<div></div> 67.3	<div></div> 61.4	<div></div> 66.3	<div></div> 72	<div></div> 61.6
No sé	<div></div> 30.2	<div></div> 32.5	<div></div> 13.9	<div></div> 14.9	<div></div> 29.1	<div></div> 17	<div></div> 24.3	<div></div> 24.6	<div></div> 18.8	<div></div> 12.6	<div></div> 16.1
Confío	<div></div> 10.8	<div></div> 15.8	<div></div> 19	<div></div> 13.2	<div></div> 20.3	<div></div> 9.6	<div></div> 8.3	<div></div> 14	<div></div> 15	<div></div> 15.4	<div></div> 22.3

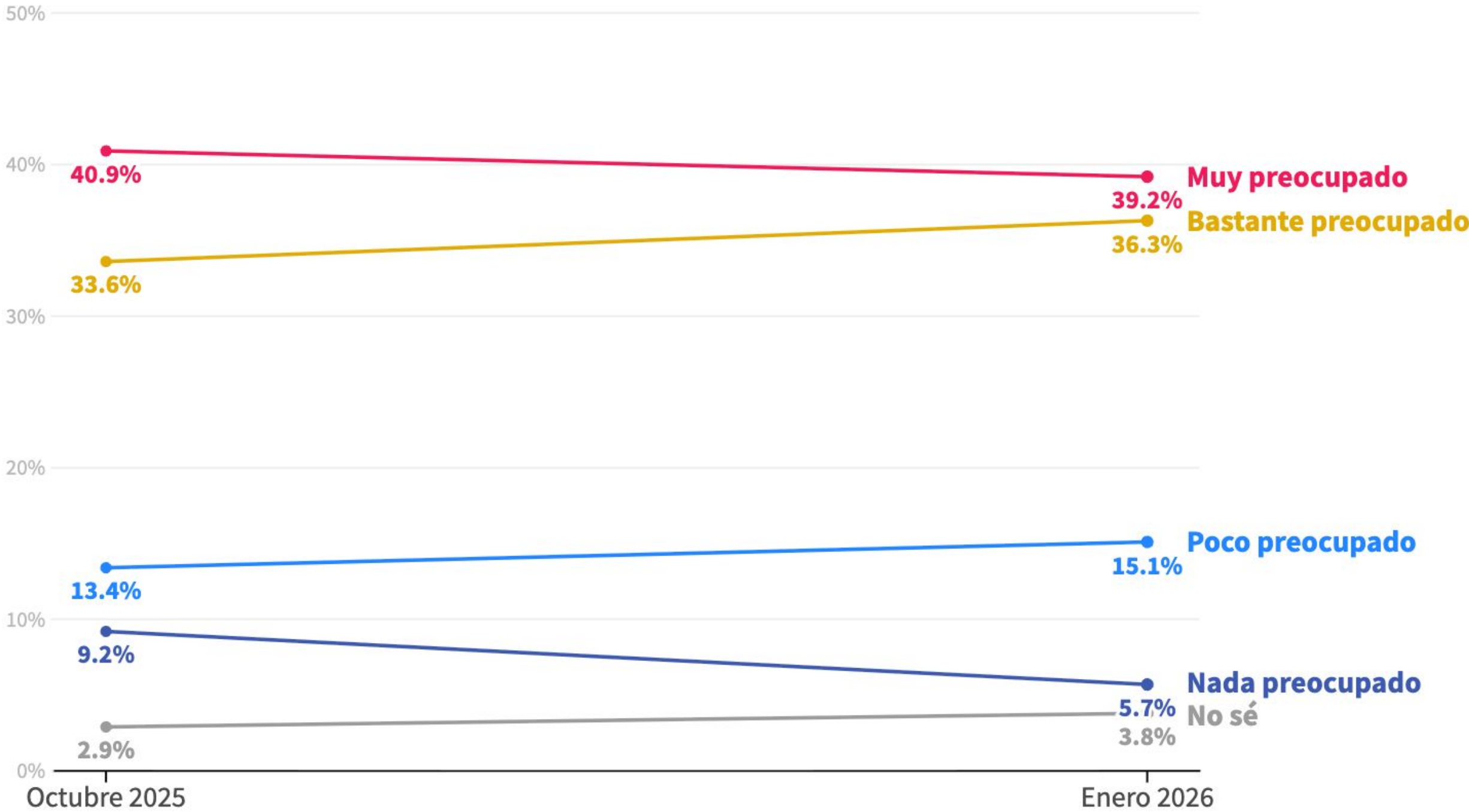
2 Perspectivas sobre la situación en Venezuela

¿Qué tan preocupado estás por la actual situación política y social que afecta a Venezuela?



¿Qué tan preocupado estás por la actual situación política y social que afecta a Venezuela?

[Serie temporal]



¿Qué tan preocupado estás por la actual situación política y social que afecta a Venezuela?

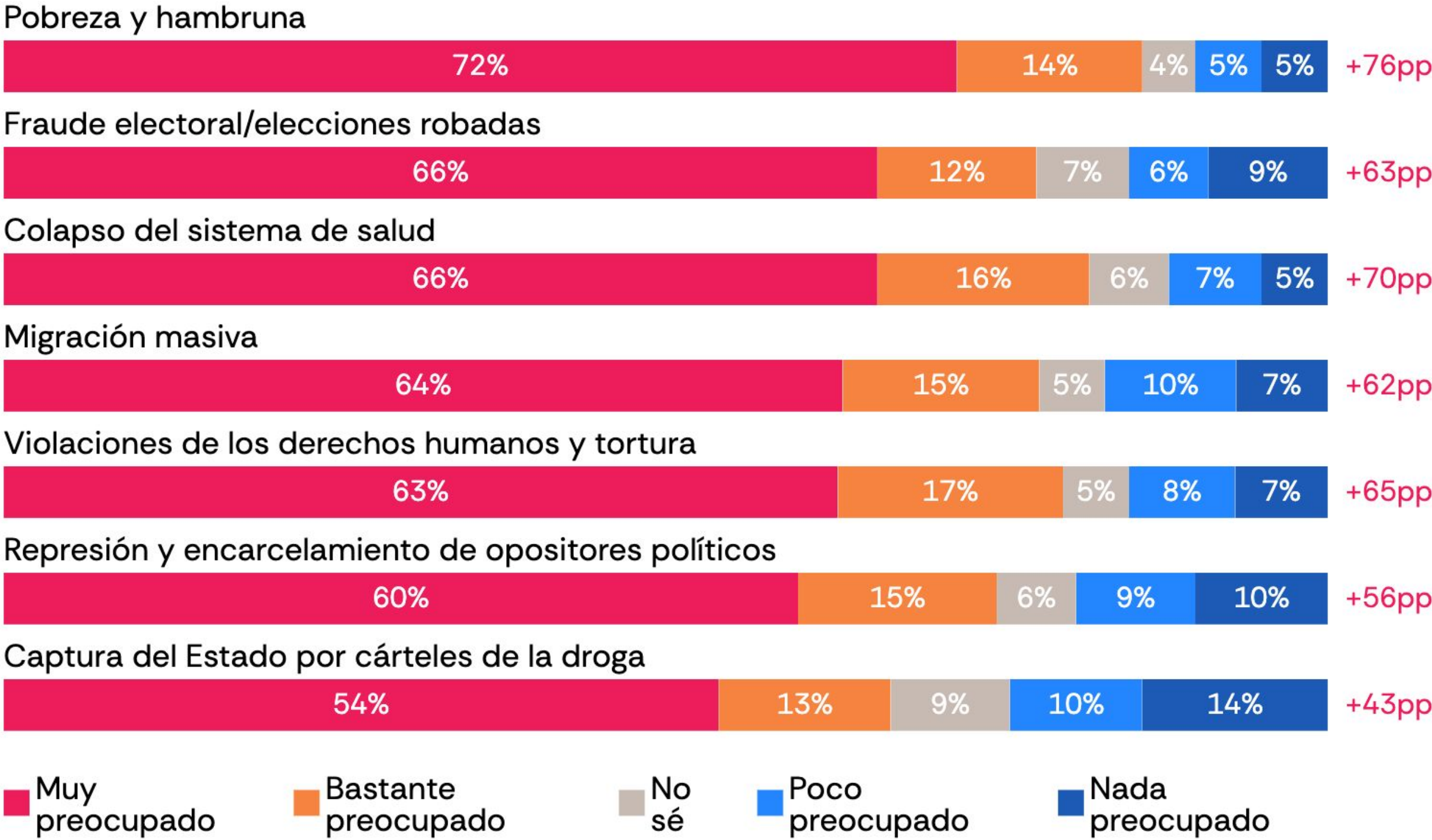
[cruces demográficos]

	SEXO		EDAD					NIVEL EDUCACIONAL		QUINTIL DE INGRESOS FAMILIARES				
	Masculino	Femenino	16 - 24	25 - 34	35 - 44	45 - 59	60 - 100	Universidad	Sin título universitario	Q1 - Inferior	Q2 - Medio-Inferior	Q3 - Medio	Q4 - Medio-Superior	Q5 - Superior
Muy preocupado	<div></div> 37.7	<div></div> 40.5	<div></div> 34.5	<div></div> 38.5	<div></div> 43.9	<div></div> 38.9	<div></div> 39.4	<div></div> 41.8	<div></div> 38.1	<div></div> 37.9	<div></div> 36.2	<div></div> 39.6	<div></div> 42.6	<div></div> 39.6
Bastante preocupado	<div></div> 36.7	<div></div> 36	<div></div> 38	<div></div> 33.9	<div></div> 31.1	<div></div> 37.8	<div></div> 41.2	<div></div> 38.2	<div></div> 35.6	<div></div> 28.4	<div></div> 39.5	<div></div> 38	<div></div> 34.1	<div></div> 40.8
Poco preocupado	<div></div> 16.9	<div></div> 13.4	<div></div> 16.4	<div></div> 18	<div></div> 14.4	<div></div> 14.4	<div></div> 12.4	<div></div> 14	<div></div> 15.5	<div></div> 18.1	<div></div> 13.5	<div></div> 16.2	<div></div> 13.9	<div></div> 13.8
Nada preocupado	<div></div> 6.4	<div></div> 5	<div></div> 4.5	<div></div> 5	<div></div> 7	<div></div> 6.3	<div></div> 5.3	<div></div> 4.8	<div></div> 6	<div></div> 4.5	<div></div> 7.4	<div></div> 4.7	<div></div> 7	<div></div> 4.8
No sé	<div></div> 2.3	<div></div> 5.1	<div></div> 6.7	<div></div> 4.6	<div></div> 3.7	<div></div> 2.7	<div></div> 1.7	<div></div> 1.1	<div></div> 4.9	<div></div> 11.2	<div></div> 3.4	<div></div> 1.5	<div></div> 2.4	<div></div> 0.9

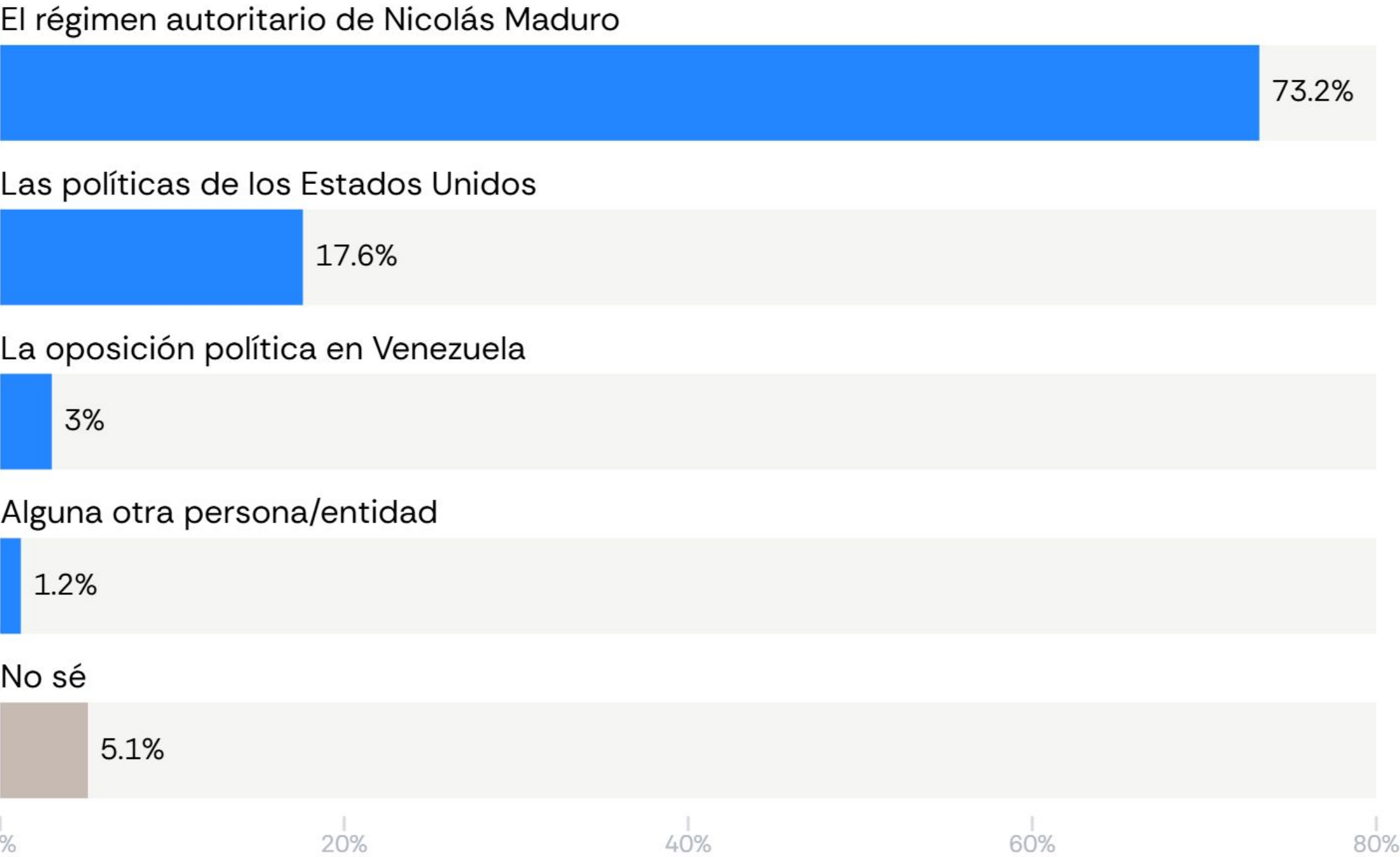
	IDEOLOGÍA						VENEZOLANO		DIÁSPORA VENEZOLANA	
	Derecha	Centro - derecha	Centro	Centro - izquierda	Izquierda	No tengo ideología / No sé	Sí	No	No	Sí
Muy preocupado	<div></div> 38	<div></div> 29.5	<div></div> 34.6	<div></div> 41.4	<div></div> 59.8	<div></div> 29.7	<div></div> 53.3	<div></div> 38.4	<div></div> 38.7	<div></div> 76
Bastante preocupado	<div></div> 34.1	<div></div> 46.9	<div></div> 40.3	<div></div> 42.3	<div></div> 31	<div></div> 32.5	<div></div> 23.1	<div></div> 37	<div></div> 36.6	<div></div> 17.2
Poco preocupado	<div></div> 17.5	<div></div> 16.8	<div></div> 21.9	<div></div> 9.6	<div></div> 6.7	<div></div> 18.2	<div></div> 8.5	<div></div> 15.4	<div></div> 15.2	<div></div> 4.7
Nada preocupado	<div></div> 9	<div></div> 6.4	<div></div> 2.8	<div></div> 4.6	<div></div> 1.2	<div></div> 6.5	<div></div> 2.2	<div></div> 5.9	<div></div> 5.7	<div></div> 1.4
No sé	<div></div> 1.3	<div></div> 0.4	<div></div> 0.3	<div></div> 2	<div></div> 1.3	<div></div> 13.2	<div></div> 12.9	<div></div> 3.3	<div></div> 3.8	<div></div> 0.8

	REGIÓN										
	Paraguay & Uruguay	Venezuela	EUA & Canadá	Argentina	América Central	Brasil	Chile	Perú, Ecuador & Bolivia	Colombia	Caribe	México
Muy preocupado	<div></div> 28.8	<div></div> 45.7	<div></div> 47.2	<div></div> 41.6	<div></div> 33.3	<div></div> 43.6	<div></div> 39.9	<div></div> 28.4	<div></div> 30.5	<div></div> 41.6	<div></div> 37.1
Bastante preocupado	<div></div> 34.1	<div></div> 25	<div></div> 34	<div></div> 42.5	<div></div> 37.4	<div></div> 34.5	<div></div> 31.3	<div></div> 44.1	<div></div> 30.4	<div></div> 42.1	<div></div> 39.7
Poco preocupado	<div></div> 22.7	<div></div> 9.6	<div></div> 10.5	<div></div> 11.3	<div></div> 16.8	<div></div> 13.7	<div></div> 13.7	<div></div> 19.8	<div></div> 23.8	<div></div> 11	<div></div> 15.2
Nada preocupado	<div></div> 3.5	<div></div> 2.4	<div></div> 5.2	<div></div> 3.1	<div></div> 5.9	<div></div> 6.9	<div></div> 8.9	<div></div> 5	<div></div> 6.3	<div></div> 3	<div></div> 5.2
No sé	<div></div> 10.9	<div></div> 17.3	<div></div> 3.1	<div></div> 1.5	<div></div> 6.6	<div></div> 1.3	<div></div> 6.2	<div></div> 2.8	<div></div> 9.1	<div></div> 2.3	<div></div> 2.8

¿Qué tan preocupado está usted por cada uno de los siguientes aspectos de la crisis que afecta a Venezuela?



En su opinión, ¿quién es el principal responsable de la crisis humanitaria que se está produciendo en Venezuela y que ha provocado la migración de más de ocho millones de personas, aproximadamente una cuarta parte de la población del país?



En su opinión, ¿quién es el principal responsable de la crisis humanitaria que se está produciendo en Venezuela y que ha provocado la migración de más de ocho millones de personas, aproximadamente una cuarta parte de la población del país?

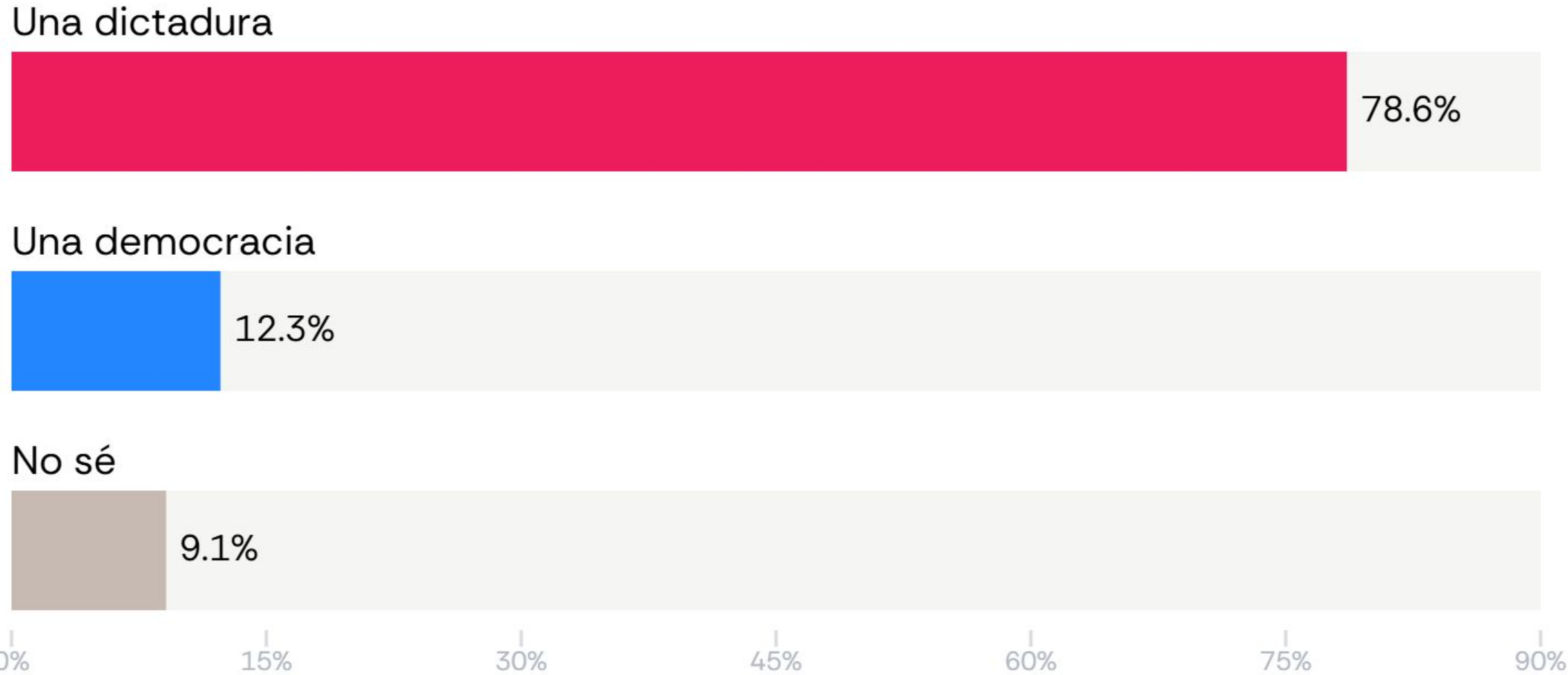
[cruces demográficos]

	SEXO		EDAD					NIVEL EDUCACIONAL		QUINTIL DE INGRESOS FAMILIARES				
	Masculino	Femenino	16 - 24	25 - 34	35 - 44	45 - 59	60 - 100	Universidad	Sin título universitario	Q1 - Inferior	Q2 - Medio-Inferior	Q3 - Medio	Q4 - Medio-Superior	Q5 - Superior
El régimen autoritaric	73.9	72.5	72	69	72.7	76.7	74.6	69.9	74.4	69.6	75.2	73.9	72.5	74.4
Las políticas de los Es	18.8	16.4	12.5	16.5	19	18.2	21	24.8	14.8	6.8	17.2	19.6	23	20.9
La oposición política	2.5	3.4	2.8	4.8	2.8	2.4	2.2	2.4	3.2	4.9	4.2	2.8	2.1	1.1
Alguna otra persona/	0.9	1.4	1.7	2.1	1.3	0.8	0.2	1.3	1.1	3	1.1	0.5	0.5	0.9
No sé	3.8	6.3	10.9	7.7	4.2	1.8	2	1.5	6.5	15.8	2.3	3.3	1.9	2.6

	IDEOLOGÍA						VENEZOLANO		DIÁSPORA VENEZOLANA	
	Derecha	Centro - derecha	Centro	Centro - izquierda	Izquierda	No tengo ideología / No sé	Sí	No	No	Sí
El régimen autoritaric	97	96.5	82.7	60.7	33.4	66.1	60.5	73.8	72.9	93.6
Las políticas de los Es	0.7	1.4	8.6	35.5	57.5	8.6	6.9	18.2	17.8	2.1
La oposición política	1.8	1.7	3.7	1.3	3.9	5.1	5.7	2.8	3	0.9
Alguna otra persona/	0.2	0.2	1.9	0.3	2	2.4	5.8	0.9	1.2	2.3
No sé	0.3	0.2	3.1	2.1	3.3	17.7	21	4.2	5.1	1.1

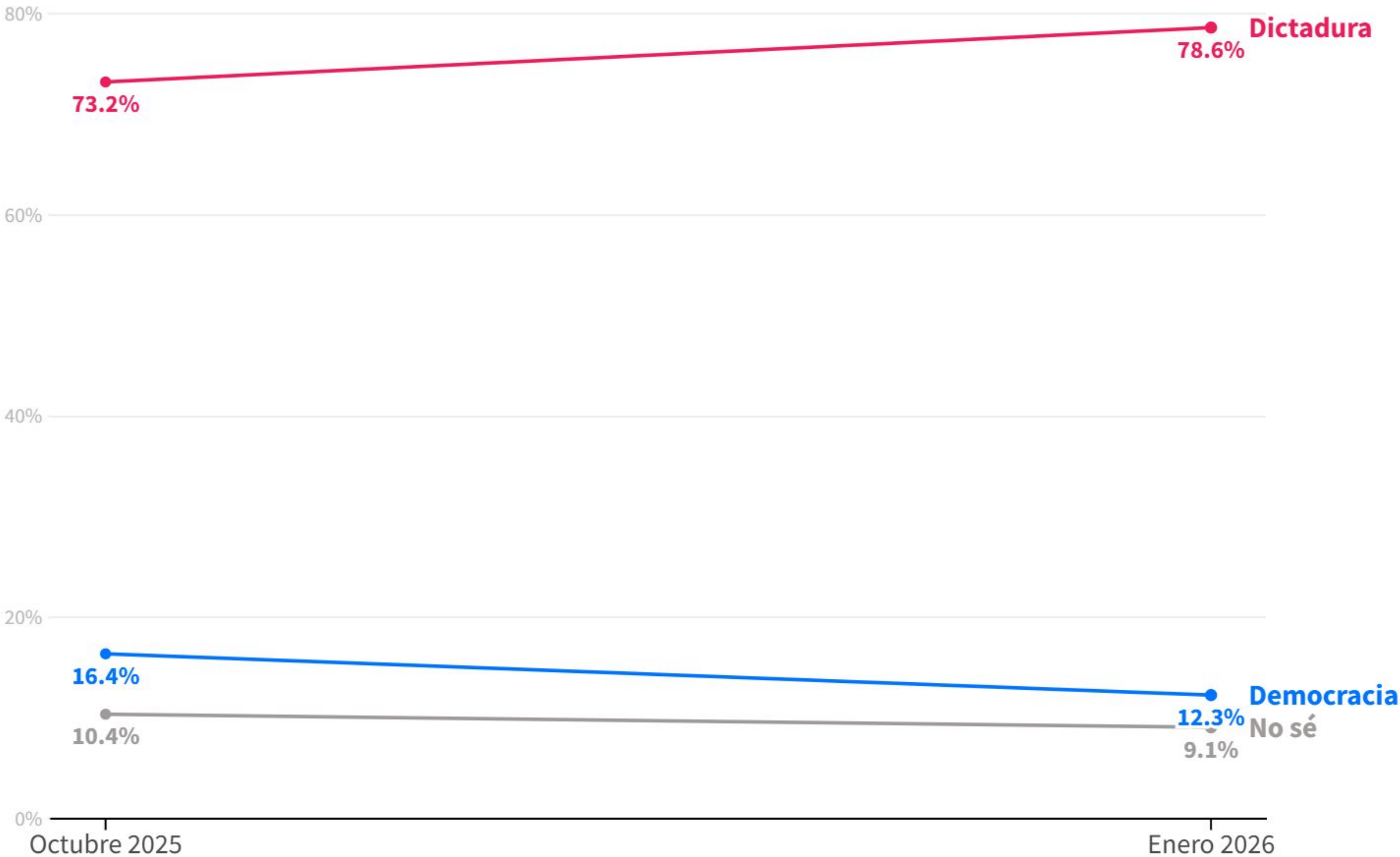
	REGIÓN										
	Paraguay & Uruguay	Venezuela	EUA & Canadá	Argentina	América Central	Brasil	Chile	Perú, Ecuador & Bolivia	Colombia	Caribe	México
El régimen autoritaric	75.7	49.5	74.5	75	66.7	78.1	77	78.3	73.2	86.7	65.8
Las políticas de los Es	7.6	8.4	20.8	19.2	12.6	18.7	18	8.3	7.8	8.9	27.4
La oposición política	1	7.2	0.9	2.1	6.8	1	0.2	5.3	6.4	3	3.6
Alguna otra persona/	0.1	6.9	0.3	0.7	4.2	0.4	0.3	1.8	1.1	1.1	0.9
No sé	15.7	28	3.5	3.1	9.7	1.7	4.5	6.3	11.4	0.3	2.3

En su opinión, ¿es Venezuela una democracia o una dictadura?



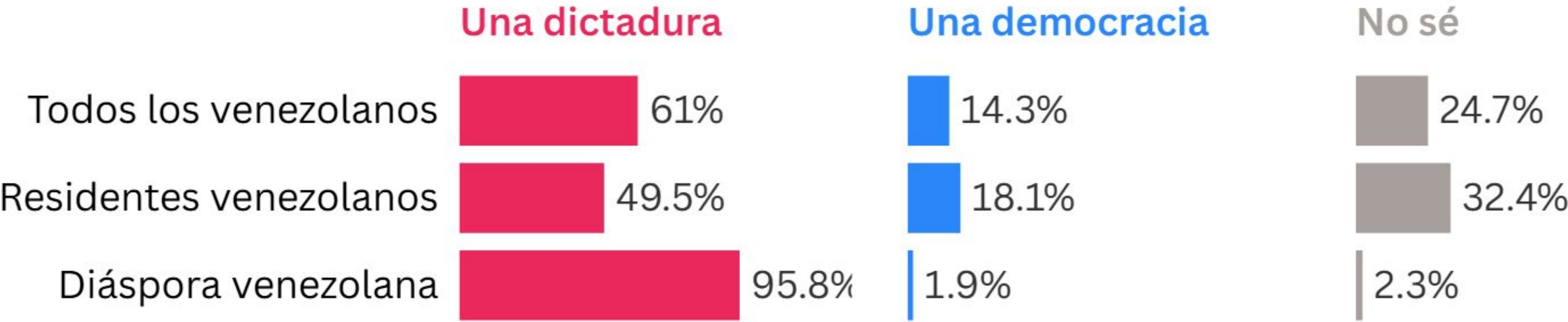
En su opinión, ¿es Venezuela una democracia o una dictadura?

[Série Temporal]



En su opinión, ¿es Venezuela una democracia o una dictadura?

[Entre venezolanos]



En su opinión, ¿es Venezuela una democracia o una dictadura?

[cruces demográficos]

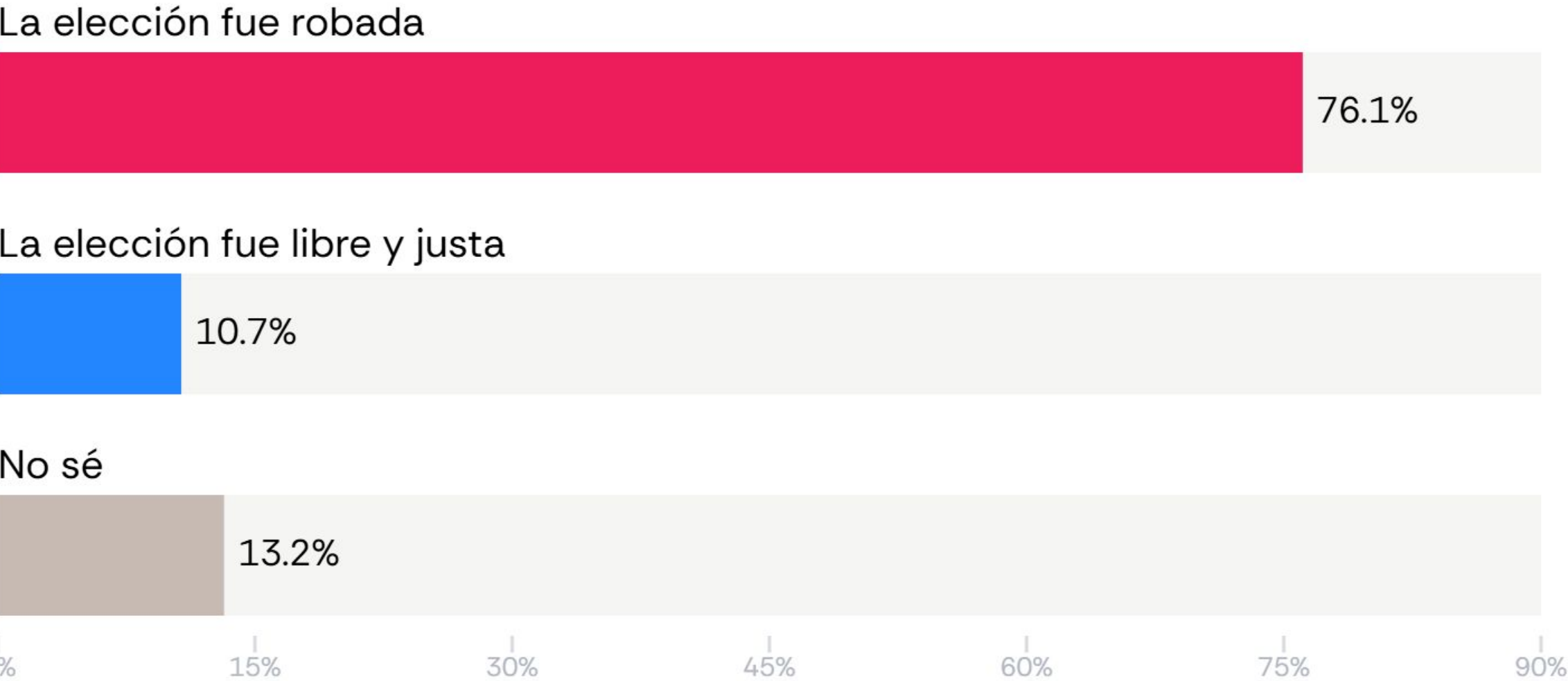
	SEXO		EDAD					NIVEL EDUCACIONAL		VENEZOLANO	
	Masculino	Femenino	16 - 24	25 - 34	35 - 44	45 - 59	60 - 100	Universidad	Sin título universitario	Sí	No
Una dictadura	<div><div></div></div> 80.1	<div><div></div></div> 77.3	<div><div></div></div> 74.5	<div><div></div></div> 75	<div><div></div></div> 80.9	<div><div></div></div> 82.1	<div><div></div></div> 79.6	<div><div></div></div> 78.1	<div><div></div></div> 78.9	<div><div></div></div> 61	<div><div></div></div> 79.6
Una democracia	<div><div></div></div> 12.4	<div><div></div></div> 12.1	<div><div></div></div> 11.7	<div><div></div></div> 11	<div><div></div></div> 12.4	<div><div></div></div> 12.7	<div><div></div></div> 13.4	<div><div></div></div> 16.2	<div><div></div></div> 10.7	<div><div></div></div> 14.3	<div><div></div></div> 12.1
No sé	<div><div></div></div> 7.5	<div><div></div></div> 10.6	<div><div></div></div> 13.9	<div><div></div></div> 14.1	<div><div></div></div> 6.7	<div><div></div></div> 5.2	<div><div></div></div> 7	<div><div></div></div> 5.7	<div><div></div></div> 10.4	<div><div></div></div> 24.7	<div><div></div></div> 8.2

	QUINTIL DE INGRESOS FAMILIARES					IDEOLOGÍA					
	Q1 - Inferior	Q2 - Medio-Inferior	Q3 - Medio	Q4 - Medio-Superior	Q5 - Superior	Derecha	Centro - derecha	Centro	Centro - izquierda	Izquierda	No tengo ideología / No sé
Una dictadura	<div><div></div></div> 68.7	<div><div></div></div> 80.6	<div><div></div></div> 80	<div><div></div></div> 81.4	<div><div></div></div> 82.1	<div><div></div></div> 96.8	<div><div></div></div> 96.8	<div><div></div></div> 86.7	<div><div></div></div> 75.8	<div><div></div></div> 52.2	<div><div></div></div> 66.1
Una democracia	<div><div></div></div> 12.4	<div><div></div></div> 12.8	<div><div></div></div> 12.3	<div><div></div></div> 12.4	<div><div></div></div> 11.5	<div><div></div></div> 2.3	<div><div></div></div> 2.8	<div><div></div></div> 7	<div><div></div></div> 15.1	<div><div></div></div> 34	<div><div></div></div> 12.5
No sé	<div><div></div></div> 18.9	<div><div></div></div> 6.7	<div><div></div></div> 7.6	<div><div></div></div> 6.2	<div><div></div></div> 6.4	<div><div></div></div> 0.8	<div><div></div></div> 0.4	<div><div></div></div> 6.3	<div><div></div></div> 9.1	<div><div></div></div> 13.8	<div><div></div></div> 21.5

	REGIÓN										
	Paraguay & Uruguay	Venezuela	EUA & Canadá	Argentina	América Central	Brasil	Chile	Perú, Ecuador & Bolivia	Colombia	Caribe	México
Una dictadura	<div><div></div></div> 78.3	<div><div></div></div> 49.5	<div><div></div></div> 81.4	<div><div></div></div> 75.7	<div><div></div></div> 67.1	<div><div></div></div> 87.3	<div><div></div></div> 83.7	<div><div></div></div> 79.7	<div><div></div></div> 75.6	<div><div></div></div> 72.3	<div><div></div></div> 73.8
Una democracia	<div><div></div></div> 7.9	<div><div></div></div> 18.1	<div><div></div></div> 10	<div><div></div></div> 15.3	<div><div></div></div> 15.2	<div><div></div></div> 6.7	<div><div></div></div> 10.8	<div><div></div></div> 11.1	<div><div></div></div> 9.3	<div><div></div></div> 17	<div><div></div></div> 21.7
No sé	<div><div></div></div> 13.8	<div><div></div></div> 32.4	<div><div></div></div> 8.5	<div><div></div></div> 9	<div><div></div></div> 17.7	<div><div></div></div> 6	<div><div></div></div> 5.5	<div><div></div></div> 9.2	<div><div></div></div> 15.1	<div><div></div></div> 10.7	<div><div></div></div> 4.5

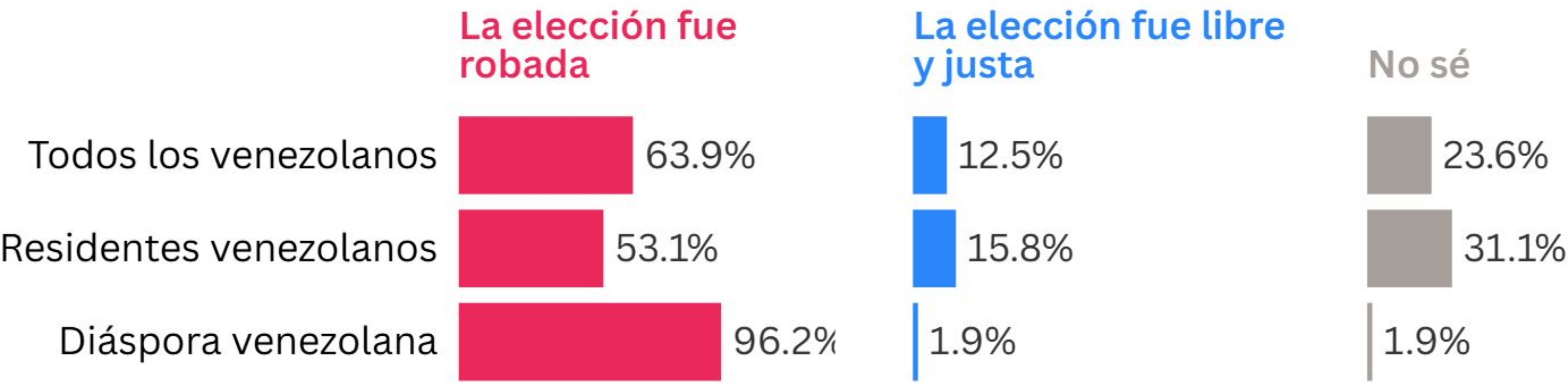
	DIÁSPORA VENEZOLANA	
	No	Sí
Una dictadura	<div><div></div></div> 78.4	<div><div></div></div> 95.8
Una democracia	<div><div></div></div> 12.4	<div><div></div></div> 1.9
No sé	<div><div></div></div> 9.2	<div><div></div></div> 2.3

¿Cuál es su opinión sobre las elecciones presidenciales más recientes en Venezuela, en las que Nicolás Maduro fue proclamado presidente para un nuevo mandato?



¿Cuál es su opinión sobre las elecciones presidenciales más recientes en Venezuela, en las que Nicolás Maduro fue proclamado presidente para un nuevo mandato?

[Entre venezolanos]



¿Cuál es su opinión sobre las elecciones presidenciales más recientes en Venezuela, en las que Nicolás Maduro fue proclamado presidente para un nuevo mandato?

[cruces demográficos]

	SEXO		EDAD					NIVEL EDUCACIONAL		VENEZOLANO	
	Masculino	Femenino	16 - 24	25 - 34	35 - 44	45 - 59	60 - 100	Universidad	Sin título universitario	Sí	No
La elección fue robada	<div><div></div></div> 77.6	<div><div></div></div> 74.8	<div><div></div></div> 75	<div><div></div></div> 71.7	<div><div></div></div> 77.2	<div><div></div></div> 80	<div><div></div></div> 75.6	<div><div></div></div> 74.7	<div><div></div></div> 76.6	<div><div></div></div> 63.9	<div><div></div></div> 76.8
No sé	<div><div></div></div> 11.8	<div><div></div></div> 14.6	<div><div></div></div> 15.5	<div><div></div></div> 18.9	<div><div></div></div> 11.6	<div><div></div></div> 10.1	<div><div></div></div> 11	<div><div></div></div> 11.1	<div><div></div></div> 14.1	<div><div></div></div> 23.6	<div><div></div></div> 12.7
La elección fue libre y justa	<div><div></div></div> 10.7	<div><div></div></div> 10.7	<div><div></div></div> 9.5	<div><div></div></div> 9.4	<div><div></div></div> 11.1	<div><div></div></div> 9.9	<div><div></div></div> 13.4	<div><div></div></div> 14.2	<div><div></div></div> 9.3	<div><div></div></div> 12.5	<div><div></div></div> 10.6

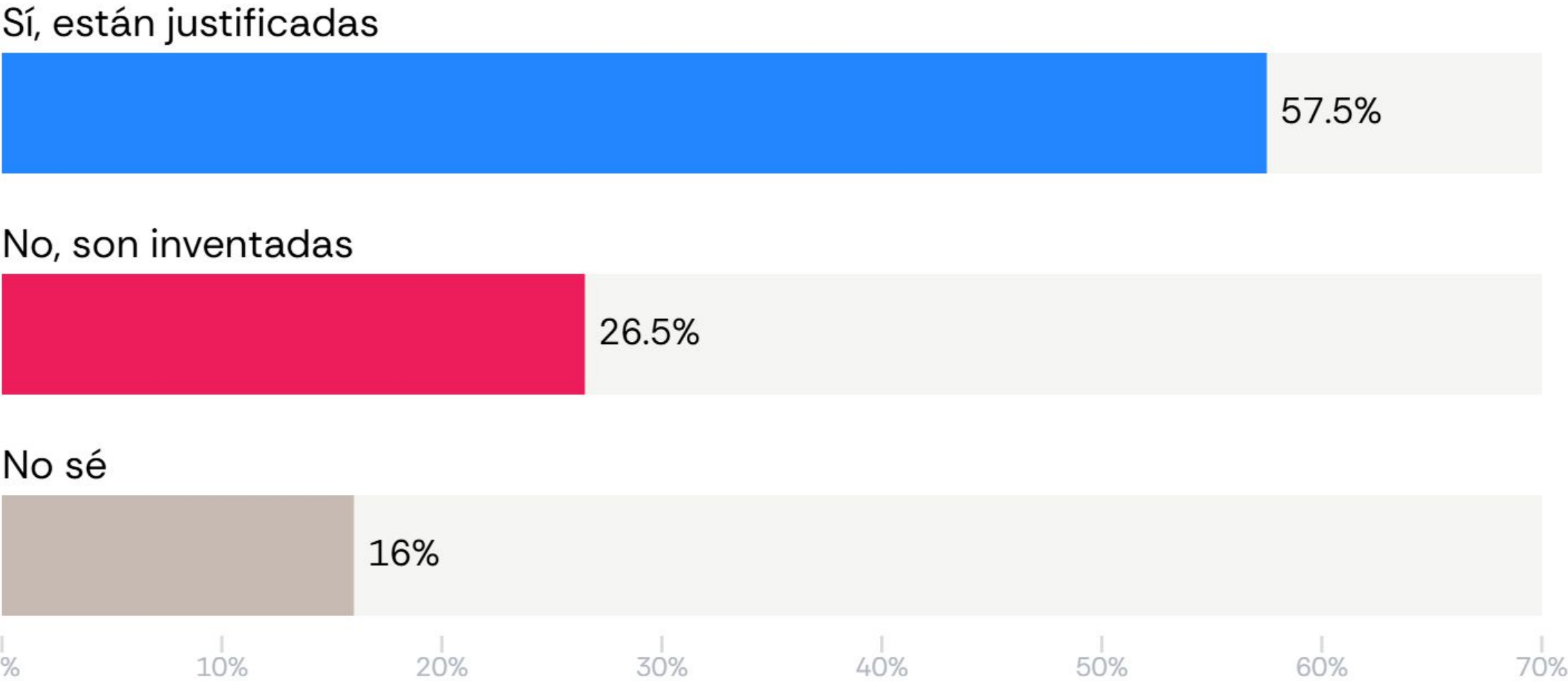
	QUINTIL DE INGRESOS FAMILIARES					IDEOLOGÍA					
	Q1 - Inferior	Q2 - Medio-Inferior	Q3 - Medio	Q4 - Medio-Superior	Q5 - Superior	Derecha	Centro - derecha	Centro	Centro - izquierda	Izquierda	No tengo ideología / No sé
La elección fue robada	<div><div></div></div> 70.2	<div><div></div></div> 74.2	<div><div></div></div> 78.6	<div><div></div></div> 78.4	<div><div></div></div> 78.8	<div><div></div></div> 96.5	<div><div></div></div> 98.2	<div><div></div></div> 84.4	<div><div></div></div> 64.1	<div><div></div></div> 45.5	<div><div></div></div> 66.7
No sé	<div><div></div></div> 20.4	<div><div></div></div> 12	<div><div></div></div> 12.2	<div><div></div></div> 11.1	<div><div></div></div> 10.9	<div><div></div></div> 1.3	<div><div></div></div> 0.7	<div><div></div></div> 10.2	<div><div></div></div> 20.3	<div><div></div></div> 24.8	<div><div></div></div> 23.2
La elección fue libre y justa	<div><div></div></div> 9.3	<div><div></div></div> 13.9	<div><div></div></div> 9.3	<div><div></div></div> 10.6	<div><div></div></div> 10.3	<div><div></div></div> 2.2	<div><div></div></div> 1.2	<div><div></div></div> 5.4	<div><div></div></div> 15.6	<div><div></div></div> 29.7	<div><div></div></div> 10.2

	REGIÓN										
	Paraguay & Uruguay	Venezuela	EUA & Canadá	Argentina	América Central	Brasil	Chile	Perú, Ecuador & Bolivia	Colombia	Caribe	México
La elección fue robada	<div><div></div></div> 74.6	<div><div></div></div> 53.1	<div><div></div></div> 78.1	<div><div></div></div> 72.8	<div><div></div></div> 65.2	<div><div></div></div> 82.7	<div><div></div></div> 78.7	<div><div></div></div> 80.7	<div><div></div></div> 79.2	<div><div></div></div> 74.1	<div><div></div></div> 69.7
No sé	<div><div></div></div> 19.7	<div><div></div></div> 31.1	<div><div></div></div> 10.7	<div><div></div></div> 15.6	<div><div></div></div> 19.9	<div><div></div></div> 11.7	<div><div></div></div> 10.5	<div><div></div></div> 10.1	<div><div></div></div> 13.9	<div><div></div></div> 15.9	<div><div></div></div> 11.2
La elección fue libre y justa	<div><div></div></div> 5.8	<div><div></div></div> 15.8	<div><div></div></div> 11.3	<div><div></div></div> 11.5	<div><div></div></div> 14.9	<div><div></div></div> 5.6	<div><div></div></div> 10.8	<div><div></div></div> 9.2	<div><div></div></div> 6.9	<div><div></div></div> 10	<div><div></div></div> 19

	DIÁSPORA VENEZOLANA	
	No	Sí
La elección fue robada	<div><div></div></div> 75.8	<div><div></div></div> 96.2
No sé	<div><div></div></div> 13.4	<div><div></div></div> 1.9
La elección fue libre y justa	<div><div></div></div> 10.8	<div><div></div></div> 1.9

3 Estado y narcotráfico

Varios altos funcionarios venezolanos, incluido el presidente Nicolás Maduro y su esposa, Cilia Flores, han sido acusados de narcotráfico. En su opinión, ¿están justificadas las acusaciones de narcotráfico contra líderes clave del régimen de Maduro?



Varios altos funcionarios venezolanos, incluido el presidente Nicolás Maduro y su esposa, Cilia Flores, han sido acusados de narcotráfico. En su opinión, ¿están justificadas las acusaciones de narcotráfico contra líderes clave del régimen de Maduro? [cruces demográficos]

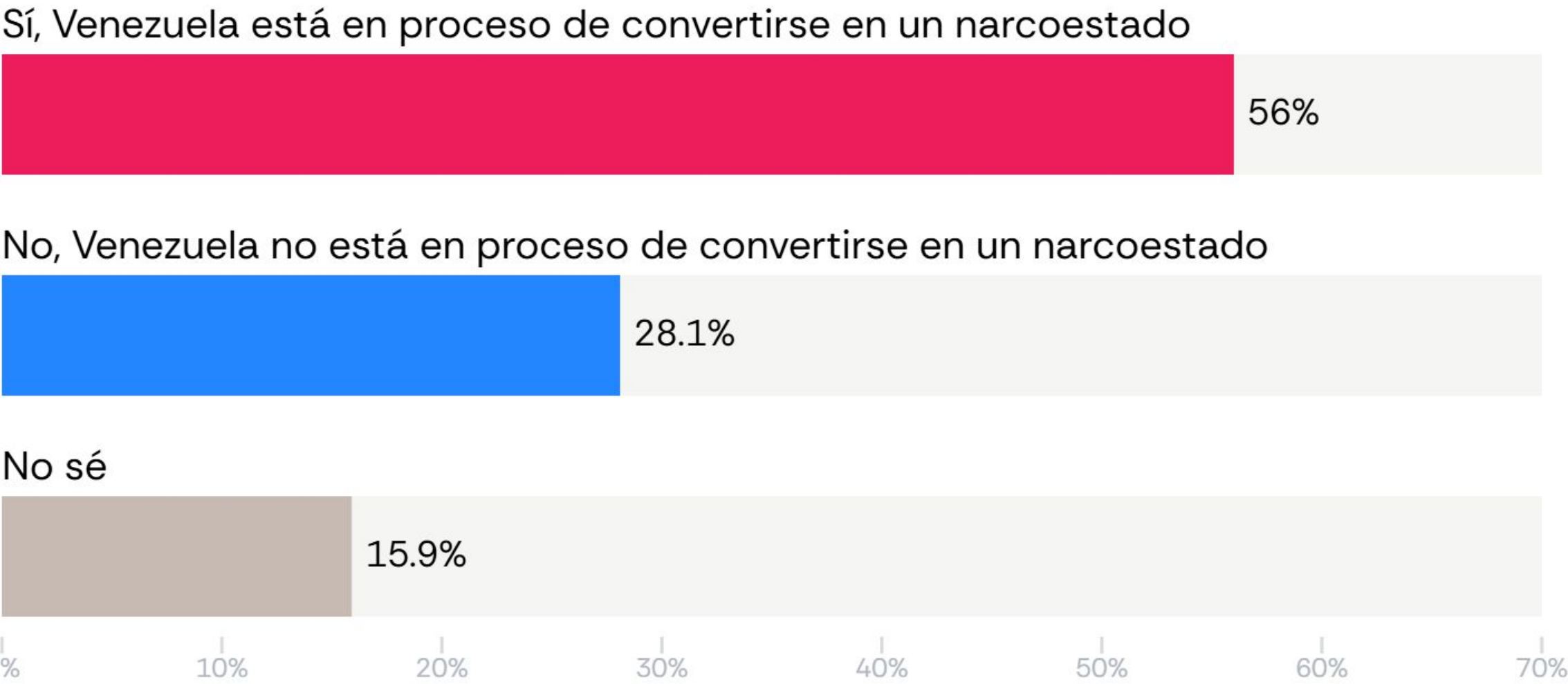
	SEXO		EDAD						NIVEL EDUCACIONAL		VENEZOLANO	
	Masculino	Femenino	16 - 24	25 - 34	35 - 44	45 - 59	60 - 100	Universidad	Sin título universitario	Sí	No	
Sí, están justificadas	<div></div> 57.6	<div></div> 57.4	<div></div> 57.2	<div></div> 51.7	<div></div> 56.3	<div></div> 62.8	<div></div> 58.4	<div></div> 55.5	<div></div> 58.2	<div></div> 55	<div></div> 57.6	
No, son inventadas	<div></div> 27	<div></div> 26	<div></div> 23.2	<div></div> 26	<div></div> 27.3	<div></div> 25	<div></div> 30.9	<div></div> 31.9	<div></div> 24.4	<div></div> 12.7	<div></div> 27.2	
No sé	<div></div> 15.4	<div></div> 16.6	<div></div> 19.6	<div></div> 22.3	<div></div> 16.4	<div></div> 12.2	<div></div> 10.7	<div></div> 12.6	<div></div> 17.4	<div></div> 32.3	<div></div> 15.2	

	QUINTIL DE INGRESOS FAMILIARES					IDEOLOGÍA					
	Q1 - Inferior	Q2 - Medio-Inferior	Q3 - Medio	Q4 - Medio-Superior	Q5 - Superior	Derecha	Centro - derecha	Centro	Centro - izquierda	Izquierda	No tengo ideología / No sé
Sí, están justificadas	<div></div> 56.1	<div></div> 62.2	<div></div> 57	<div></div> 58.3	<div></div> 54.1	<div></div> 93.2	<div></div> 87.3	<div></div> 63.5	<div></div> 20.1	<div></div> 7.6	<div></div> 55.2
No, son inventadas	<div></div> 17.5	<div></div> 24.1	<div></div> 29.9	<div></div> 29.1	<div></div> 31.2	<div></div> 2.7	<div></div> 4.5	<div></div> 18.4	<div></div> 57.8	<div></div> 75.7	<div></div> 14.1
No sé	<div></div> 26.4	<div></div> 13.8	<div></div> 13.2	<div></div> 12.6	<div></div> 14.6	<div></div> 4.1	<div></div> 8.2	<div></div> 18.2	<div></div> 22	<div></div> 16.7	<div></div> 30.7

	REGIÓN										
	Paraguay & Uruguay	Venezuela	EUA & Canadá	Argentina	América Central	Brasil	Chile	Perú, Ecuador & Bolivia	Colombia	Caribe	México
Sí, están justificadas	<div></div> 69.8	<div></div> 42	<div></div> 63.2	<div></div> 59.3	<div></div> 53.1	<div></div> 55.6	<div></div> 47.4	<div></div> 68.6	<div></div> 61.4	<div></div> 66.8	<div></div> 55.1
No, son inventadas	<div></div> 11.7	<div></div> 15.9	<div></div> 26.4	<div></div> 25.8	<div></div> 16.1	<div></div> 33.6	<div></div> 23.9	<div></div> 21	<div></div> 15.2	<div></div> 11.4	<div></div> 30.6
No sé	<div></div> 18.5	<div></div> 42.1	<div></div> 10.4	<div></div> 14.9	<div></div> 30.8	<div></div> 10.8	<div></div> 28.6	<div></div> 10.5	<div></div> 23.4	<div></div> 21.8	<div></div> 14.3

	DIÁSPORA VENEZOLANA	
	No	Sí
Sí, están justificadas	<div></div> 57	<div></div> 94.8
No, son inventadas	<div></div> 26.8	<div></div> 2.4
No sé	<div></div> 16.2	<div></div> 2.8

En su opinión, salvo algún tipo de intervención externa, ¿se está convirtiendo Venezuela en un narcoestado, es decir, una dictadura totalmente controlada por cárteles de droga?



En su opinión, salvo algún tipo de intervención externa, ¿se está convirtiendo Venezuela en un narcoestado, es decir, una dictadura totalmente controlada por cárteles de droga? [cruces demográficos]

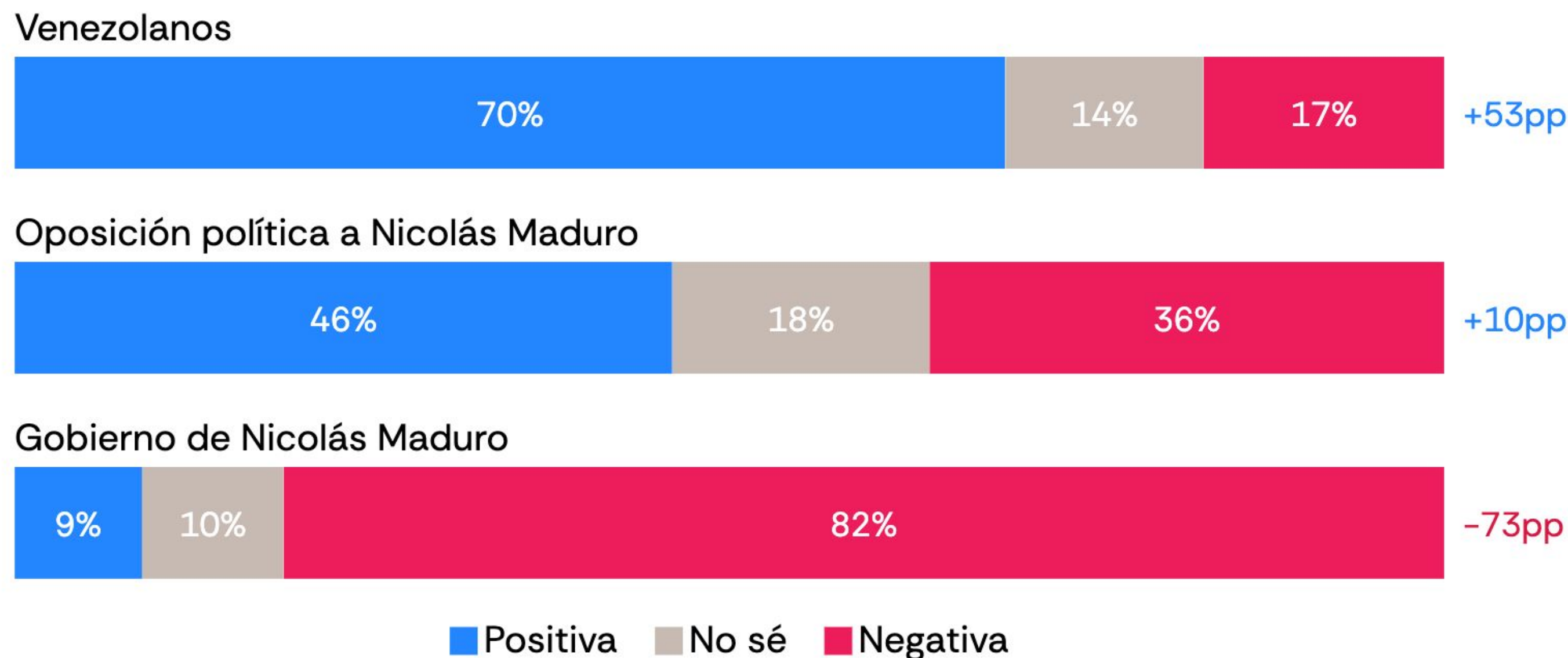
	SEXO		EDAD					NIVEL EDUCACIONAL		QUINTIL DE INGRESOS FAMILIARES				
	Masculino	Femenino	16 - 24	25 - 34	35 - 44	45 - 59	60 - 100	Universidad	Sin título universitario	Q1 - Inferior	Q2 - Medio-Inferior	Q3 - Medio	Q4 - Medio-Superior	Q5 - Superior
Sí, Venezuela está en	<div></div> 56	<div></div> 56	<div></div> 50.9	<div></div> 52.4	<div></div> 55.5	<div></div> 62.7	<div></div> 57	<div></div> 55.4	<div></div> 56.2	<div></div> 49	<div></div> 63	<div></div> 54.3	<div></div> 59.4	<div></div> 54.5
No, Venezuela no est	<div></div> 30.7	<div></div> 25.7	<div></div> 26.3	<div></div> 27.1	<div></div> 30.6	<div></div> 25.3	<div></div> 31.2	<div></div> 33	<div></div> 26.1	<div></div> 20.9	<div></div> 24.7	<div></div> 33.6	<div></div> 29.1	<div></div> 31.5
No sé	<div></div> 13.3	<div></div> 18.3	<div></div> 22.8	<div></div> 20.5	<div></div> 13.9	<div></div> 12	<div></div> 11.8	<div></div> 11.7	<div></div> 17.6	<div></div> 30.2	<div></div> 12.3	<div></div> 12.2	<div></div> 11.5	<div></div> 14

	IDEOLOGÍA						VENEZOLANO		DIÁSPORA VENEZOLANA	
	Derecha	Centro - derecha	Centro	Centro - izquierda	Izquierda	No tengo ideología / No sé	Sí	No	No	Sí
Sí, Venezuela está en	<div></div> 93.6	<div></div> 86	<div></div> 63.8	<div></div> 21.9	<div></div> 7.4	<div></div> 47.8	<div></div> 48.8	<div></div> 56.4	<div></div> 55.6	<div></div> 89.7
No, Venezuela no est	<div></div> 2.5	<div></div> 6.3	<div></div> 17.8	<div></div> 59.5	<div></div> 78	<div></div> 17.9	<div></div> 19.9	<div></div> 28.5	<div></div> 28.3	<div></div> 5.9
No sé	<div></div> 3.9	<div></div> 7.7	<div></div> 18.3	<div></div> 18.6	<div></div> 14.7	<div></div> 34.3	<div></div> 31.3	<div></div> 15.1	<div></div> 16.1	<div></div> 4.4

	REGIÓN										
	Paraguay & Uruguay	Venezuela	EUA & Canadá	Argentina	América Central	Brasil	Chile	Perú, Ecuador & Bolivia	Colombia	Caribe	México
Sí, Venezuela está en	<div></div> 48.1	<div></div> 35.6	<div></div> 60.5	<div></div> 58.2	<div></div> 49.6	<div></div> 57	<div></div> 51.3	<div></div> 64.9	<div></div> 62.9	<div></div> 57.2	<div></div> 52.3
No, Venezuela no est	<div></div> 14	<div></div> 24.1	<div></div> 29.3	<div></div> 27.8	<div></div> 20.1	<div></div> 31.4	<div></div> 28.1	<div></div> 18	<div></div> 16.2	<div></div> 17.8	<div></div> 37.4
No sé	<div></div> 37.9	<div></div> 40.3	<div></div> 10.2	<div></div> 14	<div></div> 30.3	<div></div> 11.6	<div></div> 20.6	<div></div> 17	<div></div> 20.9	<div></div> 25	<div></div> 10.3

4 Imagen sobre Venezuela y sus líderes políticos

¿Tiene usted una imagen positiva o negativa de los venezolanos, como nación o etnia? ¿Y cuál es tu imagen del actual gobierno liderado por Nicolás Maduro y de la oposición política que busca sacarlo del poder?



¿Tiene usted una imagen positiva o negativa de los venezolanos, como nación o etnia? ¿Y cuál es tu imagen del actual gobierno liderado por Nicolás Maduro y de la oposición política que busca sacarlo del poder?

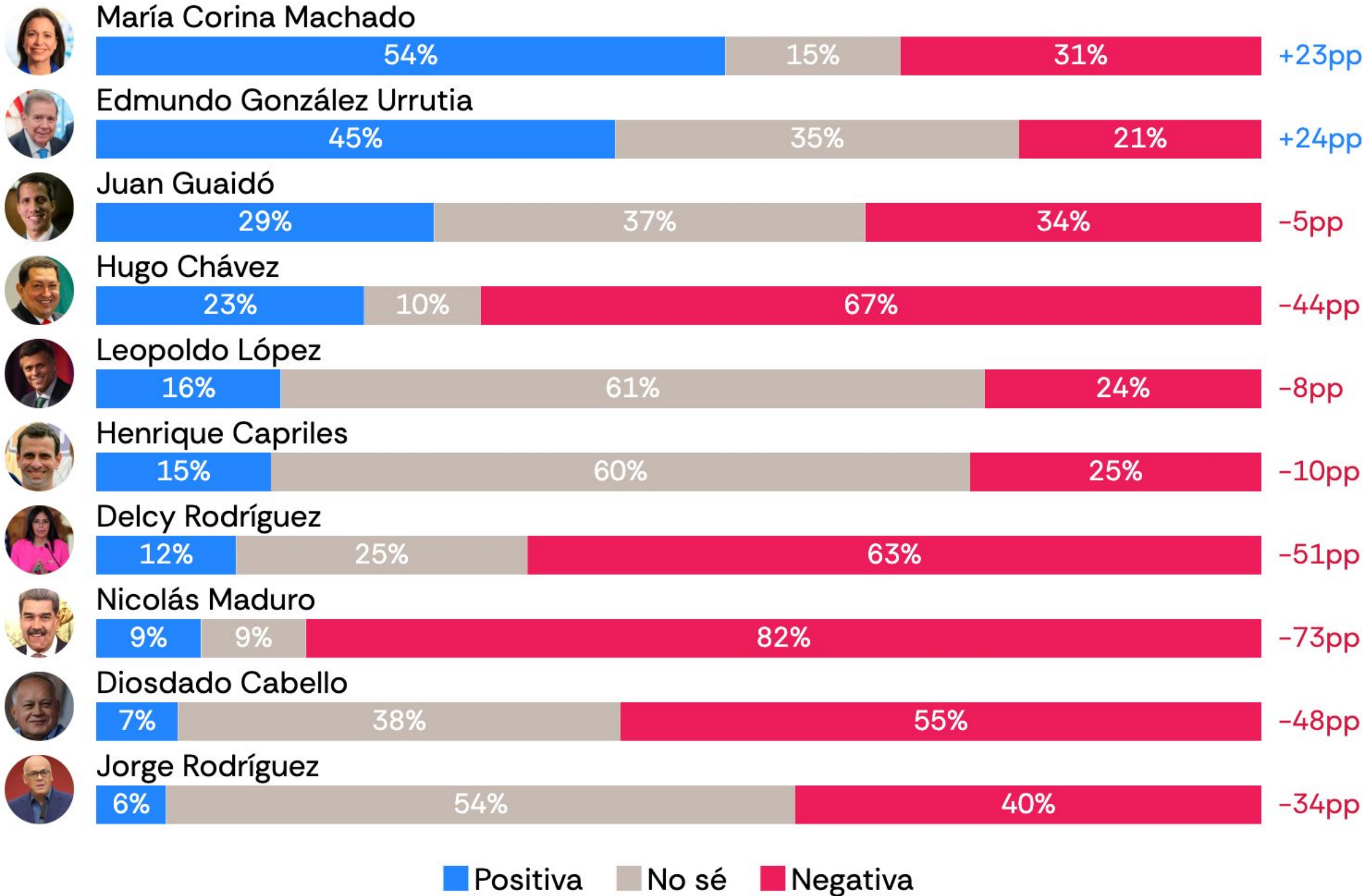
[cruces demográficos]

	SEXO		EDAD					NIVEL EDUCACIONAL		QUINTIL DE INGRESOS FAMILIARES				
	Masculino	Femenino	16 - 24	25 - 34	35 - 44	45 - 59	60 - 100	Universidad	Sin título universitario	Q1 - Inferior	Q2 - Medio-Inferior	Q3 - Medio	Q4 - Medio-Superior	Q5 - Superior
Venezolanos														
Positiva	<div><div></div></div> 73.3	<div><div></div></div> 66.7	<div><div></div></div> 64.2	<div><div></div></div> 62.3	<div><div></div></div> 70	<div><div></div></div> 75.4	<div><div></div></div> 75.8	<div><div></div></div> 76.1	<div><div></div></div> 67.3	<div><div></div></div> 50.1	<div><div></div></div> 70.1	<div><div></div></div> 73.6	<div><div></div></div> 75.3	<div><div></div></div> 78.8
No sé	<div><div></div></div> 12.1	<div><div></div></div> 15	<div><div></div></div> 21	<div><div></div></div> 19	<div><div></div></div> 12.3	<div><div></div></div> 8.6	<div><div></div></div> 8.8	<div><div></div></div> 9.1	<div><div></div></div> 15.4	<div><div></div></div> 23.5	<div><div></div></div> 15.3	<div><div></div></div> 10.7	<div><div></div></div> 9.1	<div><div></div></div> 9.9
Negativa	<div><div></div></div> 14.6	<div><div></div></div> 18.3	<div><div></div></div> 14.9	<div><div></div></div> 18.8	<div><div></div></div> 17.6	<div><div></div></div> 16	<div><div></div></div> 15.4	<div><div></div></div> 14.7	<div><div></div></div> 17.3	<div><div></div></div> 26.4	<div><div></div></div> 14.7	<div><div></div></div> 15.7	<div><div></div></div> 15.6	<div><div></div></div> 11.3
Oposición política a I														
Positiva	<div><div></div></div> 44.7	<div><div></div></div> 47.3	<div><div></div></div> 38.8	<div><div></div></div> 34.3	<div><div></div></div> 44.2	<div><div></div></div> 55.5	<div><div></div></div> 55.4	<div><div></div></div> 45.5	<div><div></div></div> 46.3	<div><div></div></div> 34.5	<div><div></div></div> 45.6	<div><div></div></div> 48.2	<div><div></div></div> 52.7	<div><div></div></div> 49
No sé	<div><div></div></div> 17	<div><div></div></div> 19.6	<div><div></div></div> 24	<div><div></div></div> 28.4	<div><div></div></div> 18.1	<div><div></div></div> 13.1	<div><div></div></div> 9.7	<div><div></div></div> 14.4	<div><div></div></div> 19.9	<div><div></div></div> 28.6	<div><div></div></div> 20.4	<div><div></div></div> 14.7	<div><div></div></div> 14.1	<div><div></div></div> 14.5
Negativa	<div><div></div></div> 38.3	<div><div></div></div> 33	<div><div></div></div> 37.2	<div><div></div></div> 37.2	<div><div></div></div> 37.7	<div><div></div></div> 31.4	<div><div></div></div> 34.9	<div><div></div></div> 40.1	<div><div></div></div> 33.8	<div><div></div></div> 36.9	<div><div></div></div> 34	<div><div></div></div> 37	<div><div></div></div> 33.2	<div><div></div></div> 36.5
Gobierno de Nicolás														
Positiva	<div><div></div></div> 10	<div><div></div></div> 7.7	<div><div></div></div> 7.1	<div><div></div></div> 7.4	<div><div></div></div> 8.1	<div><div></div></div> 9.3	<div><div></div></div> 11.8	<div><div></div></div> 13.7	<div><div></div></div> 6.9	<div><div></div></div> 5.8	<div><div></div></div> 11.5	<div><div></div></div> 8.4	<div><div></div></div> 8.8	<div><div></div></div> 9.3
No sé	<div><div></div></div> 9.1	<div><div></div></div> 10.1	<div><div></div></div> 13.8	<div><div></div></div> 12.7	<div><div></div></div> 8.8	<div><div></div></div> 7.3	<div><div></div></div> 6.3	<div><div></div></div> 5.9	<div><div></div></div> 11	<div><div></div></div> 19.7	<div><div></div></div> 9	<div><div></div></div> 7.6	<div><div></div></div> 7.3	<div><div></div></div> 5
Negativa	<div><div></div></div> 80.9	<div><div></div></div> 82.2	<div><div></div></div> 79.1	<div><div></div></div> 80	<div><div></div></div> 83.1	<div><div></div></div> 83.4	<div><div></div></div> 81.8	<div><div></div></div> 80.4	<div><div></div></div> 82.1	<div><div></div></div> 74.5	<div><div></div></div> 79.5	<div><div></div></div> 84	<div><div></div></div> 83.9	<div><div></div></div> 85.7

	IDEOLOGÍA						VENEZOLANO		DIÁSPORA VENEZOLANA	
	Derecha	Centro - derecha	Centro	Centro - izquierda	Izquierda	No tengo ideología / No sé	Sí	No	No	Sí
Venezolanos										
Positiva	<div><div></div></div> 74.2	<div><div></div></div> 78.2	<div><div></div></div> 68.2	<div><div></div></div> 75.4	<div><div></div></div> 76.9	<div><div></div></div> 51.2	<div><div></div></div> 61.5	<div><div></div></div> 70.3	<div><div></div></div> 69.6	<div><div></div></div> 85.4
No sé	<div><div></div></div> 8.7	<div><div></div></div> 7.8	<div><div></div></div> 13.7	<div><div></div></div> 12.7	<div><div></div></div> 9.4	<div><div></div></div> 27.1	<div><div></div></div> 27	<div><div></div></div> 12.9	<div><div></div></div> 13.7	<div><div></div></div> 4.1
Negativa	<div><div></div></div> 17.1	<div><div></div></div> 14	<div><div></div></div> 18.2	<div><div></div></div> 11.9	<div><div></div></div> 13.7	<div><div></div></div> 21.7	<div><div></div></div> 11.5	<div><div></div></div> 16.8	<div><div></div></div> 16.6	<div><div></div></div> 10.5
Oposición política a I										
Positiva	<div><div></div></div> 69.5	<div><div></div></div> 74.3	<div><div></div></div> 47.9	<div><div></div></div> 26.5	<div><div></div></div> 13	<div><div></div></div> 37.9	<div><div></div></div> 38.4	<div><div></div></div> 46.5	<div><div></div></div> 45.9	<div><div></div></div> 61
No sé	<div><div></div></div> 14.6	<div><div></div></div> 11.7	<div><div></div></div> 20.1	<div><div></div></div> 17.6	<div><div></div></div> 12.2	<div><div></div></div> 31.8	<div><div></div></div> 36.6	<div><div></div></div> 17.4	<div><div></div></div> 18.4	<div><div></div></div> 14.6
Negativa	<div><div></div></div> 15.9	<div><div></div></div> 13.9	<div><div></div></div> 32	<div><div></div></div> 56	<div><div></div></div> 74.8	<div><div></div></div> 30.3	<div><div></div></div> 25	<div><div></div></div> 36.1	<div><div></div></div> 35.7	<div><div></div></div> 24.4
Gobierno de Nicolás										
Positiva	<div><div></div></div> 1.5	<div><div></div></div> 0.7	<div><div></div></div> 4.5	<div><div></div></div> 13.1	<div><div></div></div> 28.3	<div><div></div></div> 5.7	<div><div></div></div> 11.2	<div><div></div></div> 8.7	<div><div></div></div> 8.9	<div><div></div></div> 1.8
No sé	<div><div></div></div> 1.3	<div><div></div></div> 1	<div><div></div></div> 8.9	<div><div></div></div> 8.2	<div><div></div></div> 14.1	<div><div></div></div> 22	<div><div></div></div> 26.6	<div><div></div></div> 8.7	<div><div></div></div> 9.7	<div><div></div></div> 1.5
Negativa	<div><div></div></div> 97.2	<div><div></div></div> 98.3	<div><div></div></div> 86.6	<div><div></div></div> 78.8	<div><div></div></div> 57.6	<div><div></div></div> 72.3	<div><div></div></div> 62.1	<div><div></div></div> 82.7	<div><div></div></div> 81.4	<div><div></div></div> 96.7

	REGIÓN										
	Paraguay & Uruguay	Venezuela	EUA & Canadá	Argentina	América Central	Brasil	Chile	Perú, Ecuador & Bolivia	Colombia	Caribe	México
Venezolanos											
Positiva	<div><div></div></div> 65.9	<div><div></div></div> 53.7	<div><div></div></div> 83.4	<div><div></div></div> 76.7	<div><div></div></div> 54.6	<div><div></div></div> 80.5	<div><div></div></div> 39	<div><div></div></div> 48.7	<div><div></div></div> 53	<div><div></div></div> 84.6	<div><div></div></div> 73.6
No sé	<div><div></div></div> 24.7	<div><div></div></div> 34.7	<div><div></div></div> 8.8	<div><div></div></div> 10.3	<div><div></div></div> 28.4	<div><div></div></div> 10.4	<div><div></div></div> 21.2	<div><div></div></div> 15.6	<div><div></div></div> 18	<div><div></div></div> 10.7	<div><div></div></div> 8
Negativa	<div><div></div></div> 9.4	<div><div></div></div> 11.6	<div><div></div></div> 7.8	<div><div></div></div> 13	<div><div></div></div> 17	<div><div></div></div> 9.1	<div><div></div></div> 39.8	<div><div></div></div> 35.6	<div><div></div></div> 29	<div><div></div></div> 4.7	<div><div></div></div> 18.5
Oposición política a I											
Positiva	<div><div></div></div> 33.3	<div><div></div></div> 31	<div><div></div></div> 46.5	<div><div></div></div> 47.3	<div><div></div></div> 40.9	<div><div></div></div> 51.7	<div><div></div></div> 37.3	<div><div></div></div> 40.2	<div><div></div></div> 46.2	<div><div></div></div> 53.4	<div><div></div></div> 45.8
No sé	<div><div></div></div> 29.6	<div><div></div></div> 44	<div><div></div></div> 15.8	<div><div></div></div> 19.1	<div><div></div></div> 29.3	<div><div></div></div> 16.3	<div><div></div></div> 18.5	<div><div></div></div> 21.4	<div><div></div></div> 17.4	<div><div></div></div> 15.3	<div><div></div></div> 11.9
Negativa	<div><div></div></div> 37.1	<div><div></div></div> 25	<div><div></div></div> 37.8	<div><div></div></div> 33.5	<div><div></div></div> 29.8	<div><div></div></div> 32	<div><div></div></div> 44.2	<div><div></div></div> 38.4	<div><div></div></div> 36.4	<div><div></div></div> 31.3	<div><div></div></div> 42.3
Gobierno de Nicolás											
Positiva	<div><div></div></div> 2.4	<div><div></div></div> 14.2	<div><div></div></div> 10.4	<div><div></div></div> 8.2	<div><div></div></div> 6.5	<div><div></div></div> 5.5	<div><div></div></div> 3.8	<div><div></div></div> 8.7	<div><div></div></div> 4.7	<div><div></div></div> 1.3	<div><div></div></div> 17.4
No sé	<div><div></div></div> 12.7	<div><div></div></div> 35	<div><div></div></div> 11.8	<div><div></div></div> 8	<div><div></div></div> 16.4	<div><div></div></div> 4.8	<div><div></div></div> 5.4	<div><div></div></div> 9	<div><div></div></div> 14.2	<div><div></div></div> 20	<div><div></div></div> 7.9
Negativa	<div><div></div></div> 84.9	<div><div></div></div> 50.9	<div><div></div></div> 77.8	<div><div></div></div> 83.9	<div><div></div></div> 77.2	<div><div></div></div> 89.7	<div><div></div></div> 90.8	<div><div></div></div> 82.2	<div><div></div></div> 81.1	<div><div></div></div> 78.7	<div><div></div></div> 74.7

¿Tiene usted una imagen positiva o negativa de las siguientes figuras políticas?

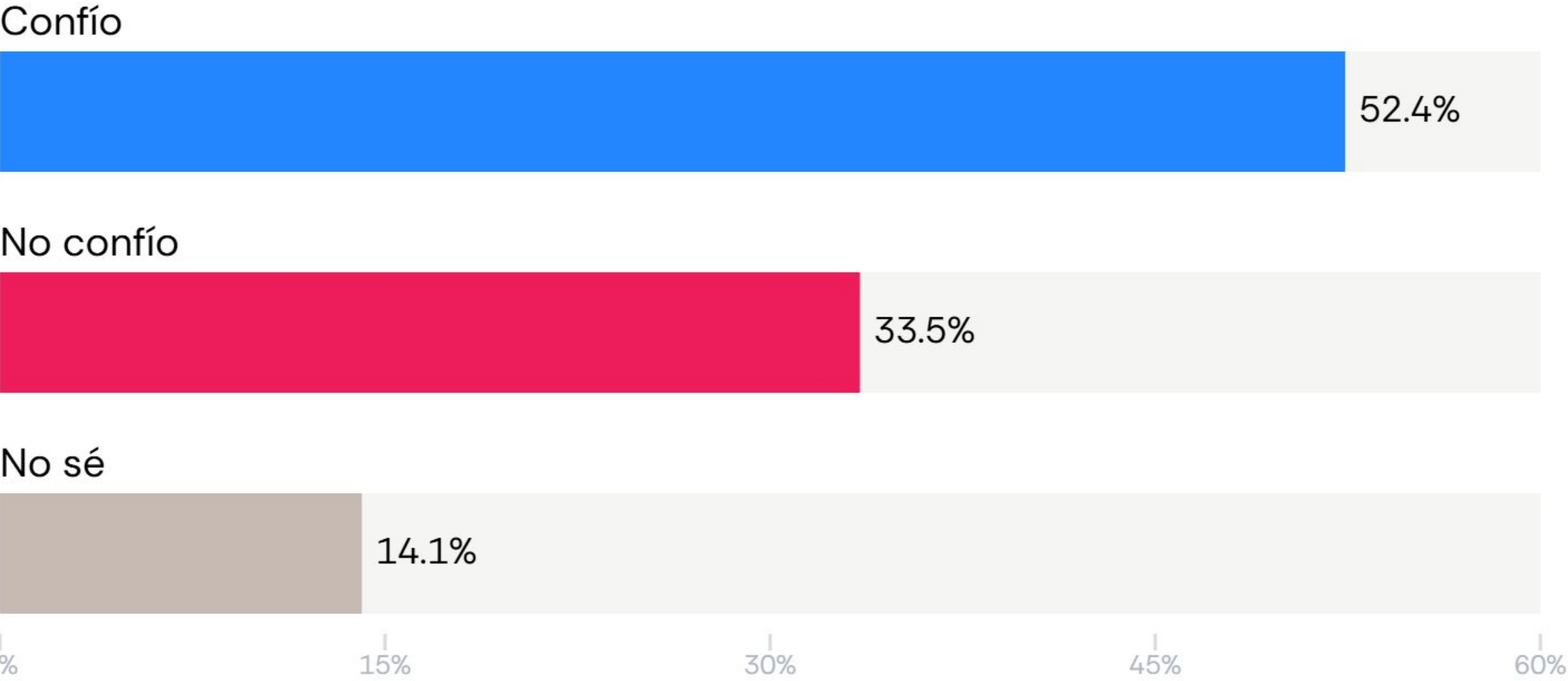


¿Tiene usted una imagen positiva o negativa de las siguientes figuras políticas?

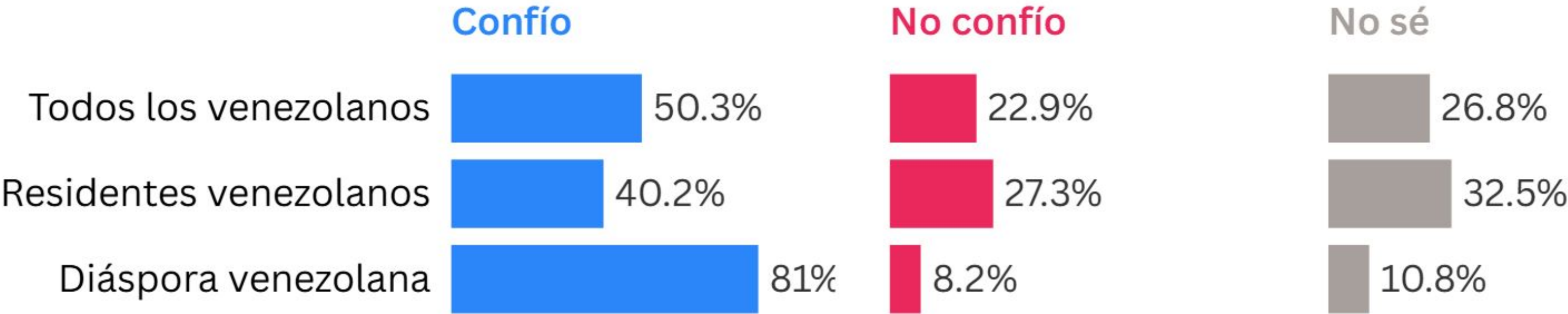
[cruces demográficos]

	REGIÓN																					
	Paraguay & Uruguay		Venezuela		EUA & Canadá		Argentina		América Central		Brasil		Chile		Perú, Ecuador & Bolivia		Colombia		Caribe		México	
María Corina Machado																						
Positiva	<div></div>	60.4	<div></div>	44.6	<div></div>	53.7	<div></div>	57.6	<div></div>	47	<div></div>	53.1	<div></div>	50.3	<div></div>	54.3	<div></div>	62.8	<div></div>	65.4	<div></div>	54.1
No sé	<div></div>	21.3	<div></div>	31.4	<div></div>	9.2	<div></div>	11.1	<div></div>	25.7	<div></div>	14.3	<div></div>	14	<div></div>	17.1	<div></div>	15.9	<div></div>	20.4	<div></div>	8.9
Negativa	<div></div>	18.4	<div></div>	24	<div></div>	37.1	<div></div>	31.2	<div></div>	27.3	<div></div>	32.6	<div></div>	35.7	<div></div>	28.6	<div></div>	21.3	<div></div>	14.3	<div></div>	37
Edmundo González Urrutia																						
Positiva	<div></div>	44.4	<div></div>	43.4	<div></div>	48	<div></div>	46	<div></div>	39	<div></div>	42.1	<div></div>	43.9	<div></div>	48.3	<div></div>	53.6	<div></div>	60.2	<div></div>	43.4
No sé	<div></div>	39.2	<div></div>	34.6	<div></div>	28.2	<div></div>	31.3	<div></div>	34.7	<div></div>	41.4	<div></div>	31.2	<div></div>	24.9	<div></div>	26.2	<div></div>	37.5	<div></div>	34.2
Negativa	<div></div>	16.4	<div></div>	22	<div></div>	23.8	<div></div>	22.7	<div></div>	26.3	<div></div>	16.5	<div></div>	24.8	<div></div>	26.8	<div></div>	20.2	<div></div>	2.3	<div></div>	22.4
Juan Guaidó																						
Positiva	<div></div>	20.5	<div></div>	7.3	<div></div>	27.5	<div></div>	24.8	<div></div>	26.4	<div></div>	37.3	<div></div>	27.8	<div></div>	24.6	<div></div>	36	<div></div>	24.6	<div></div>	24.8
No sé	<div></div>	58.4	<div></div>	31.4	<div></div>	22.5	<div></div>	43.8	<div></div>	42	<div></div>	35.4	<div></div>	32.9	<div></div>	37	<div></div>	28.6	<div></div>	44.2	<div></div>	44
Negativa	<div></div>	21.1	<div></div>	61.4	<div></div>	49.9	<div></div>	31.4	<div></div>	31.7	<div></div>	27.3	<div></div>	39.3	<div></div>	38.3	<div></div>	35.4	<div></div>	31.2	<div></div>	31.2
Hugo Chávez																						
Positiva	<div></div>	19	<div></div>	36	<div></div>	27.6	<div></div>	28	<div></div>	16	<div></div>	21.2	<div></div>	21.6	<div></div>	15.1	<div></div>	23.4	<div></div>	20.7	<div></div>	27.8
No sé	<div></div>	26.9	<div></div>	22.6	<div></div>	4.7	<div></div>	6.1	<div></div>	19.4	<div></div>	7.7	<div></div>	6.8	<div></div>	15.8	<div></div>	12	<div></div>	12.9	<div></div>	4.7
Negativa	<div></div>	54.1	<div></div>	41.4	<div></div>	67.7	<div></div>	65.9	<div></div>	64.5	<div></div>	71	<div></div>	71.7	<div></div>	69.1	<div></div>	64.6	<div></div>	66.4	<div></div>	67.5
Leopoldo López																						
Positiva	<div></div>	12.3	<div></div>	9.3	<div></div>	22.9	<div></div>	13.5	<div></div>	16.6	<div></div>	10	<div></div>	16.9	<div></div>	23.9	<div></div>	35.4	<div></div>	18.8	<div></div>	12.9
No sé	<div></div>	73.6	<div></div>	35.4	<div></div>	42.2	<div></div>	65.5	<div></div>	58.2	<div></div>	76.5	<div></div>	53.4	<div></div>	43.5	<div></div>	33.1	<div></div>	56.8	<div></div>	65
Negativa	<div></div>	14.1	<div></div>	55.3	<div></div>	34.9	<div></div>	21	<div></div>	25.2	<div></div>	13.5	<div></div>	29.7	<div></div>	32.7	<div></div>	31.5	<div></div>	24.4	<div></div>	22.1
Henrique Capriles																						
Positiva	<div></div>	15.3	<div></div>	7.9	<div></div>	14.7	<div></div>	14.2	<div></div>	14.1	<div></div>	11	<div></div>	15	<div></div>	24.1	<div></div>	26.8	<div></div>	18.1	<div></div>	13
No sé	<div></div>	67	<div></div>	30.1	<div></div>	43.7	<div></div>	60.3	<div></div>	59.6	<div></div>	75.1	<div></div>	56.9	<div></div>	45.3	<div></div>	35.5	<div></div>	56.3	<div></div>	66.2
Negativa	<div></div>	17.7	<div></div>	62.1	<div></div>	41.6	<div></div>	25.5	<div></div>	26.2	<div></div>	14	<div></div>	28	<div></div>	30.6	<div></div>	37.8	<div></div>	25.6	<div></div>	20.8
Delcy Rodríguez																						
Positiva	<div></div>	7.9	<div></div>	12.7	<div></div>	14	<div></div>	9	<div></div>	12.9	<div></div>	8.7	<div></div>	4.4	<div></div>	14.7	<div></div>	11.2	<div></div>	10.8	<div></div>	20.3
No sé	<div></div>	36.1	<div></div>	33.1	<div></div>	12.4	<div></div>	22.8	<div></div>	36.1	<div></div>	25.9	<div></div>	21.7	<div></div>	21.9	<div></div>	21.9	<div></div>	31.8	<div></div>	26.4
Negativa	<div></div>	56	<div></div>	54.2	<div></div>	73.6	<div></div>	68.2	<div></div>	51	<div></div>	65.4	<div></div>	73.8	<div></div>	63.4	<div></div>	66.8	<div></div>	57.5	<div></div>	53.4
Nicolás Maduro																						
Positiva	<div></div>	2.1	<div></div>	15.3	<div></div>	9.7	<div></div>	8.2	<div></div>	9.2	<div></div>	5.8	<div></div>	4.8	<div></div>	8.3	<div></div>	5.9	<div></div>	1.2	<div></div>	17.4
No sé	<div></div>	11.8	<div></div>	29.9	<div></div>	9.7	<div></div>	7.7	<div></div>	14.9	<div></div>	5.9	<div></div>	6.7	<div></div>	8.4	<div></div>	12.3	<div></div>	8	<div></div>	9.1
Negativa	<div></div>	86.1	<div></div>	54.8	<div></div>	80.6	<div></div>	84	<div></div>	75.9	<div></div>	88.3	<div></div>	88.5	<div></div>	83.3	<div></div>	81.8	<div></div>	90.8	<div></div>	73.5
Diosdado Cabello																						
Positiva	<div></div>	10.2	<div></div>	10.3	<div></div>	10.5	<div></div>	5.9	<div></div>	9.1	<div></div>	3.9	<div></div>	6.2	<div></div>	7.9	<div></div>	6.6	<div></div>	8.1	<div></div>	9.4
No sé	<div></div>	40.7	<div></div>	30.4	<div></div>	19.1	<div></div>	26.9	<div></div>	39	<div></div>	56	<div></div>	16.5	<div></div>	21.2	<div></div>	23	<div></div>	23.9	<div></div>	37.2
Negativa	<div></div>	49.1	<div></div>	59.3	<div></div>	70.4	<div></div>	67.2	<div></div>	51.9	<div></div>	40.1	<div></div>	77.3	<div></div>	70.9	<div></div>	70.3	<div></div>	68	<div></div>	53.4
Jorge Rodríguez																						
Positiva	<div></div>	10.5	<div></div>	10.1	<div></div>	9.9	<div></div>	3.3	<div></div>	10.7	<div></div>	4.8	<div></div>	1.1	<div></div>	10	<div></div>	4.1	<div></div>	10.7	<div></div>	4.4
No sé	<div></div>	57.2	<div></div>	34.5	<div></div>	38.7	<div></div>	54.7	<div></div>	52.4	<div></div>	64.9	<div></div>	54.5	<div></div>	38.8	<div></div>	38	<div></div>	42.4	<div></div>	60.3
Negativa	<div></div>	32.3	<div></div>	55.3	<div></div>	51.4	<div></div>	42	<div></div>	36.9	<div></div>	30.3	<div></div>	44.4	<div></div>	51.2	<div></div>	57.9	<div></div>	46.9	<div></div>	35.3

¿Usted confía en la líder opositora y Premio Nobel de la Paz, María Corina Machado, para liderar la transición de Venezuela a la democracia?



¿Usted confía en la líder opositora y Premio Nobel de la Paz, María Corina Machado, para liderar la transición de Venezuela a la democracia? [Entre venezolanos]



¿Usted confía en la líder opositora y Premio Nobel de la Paz, María Corina Machado, para liderar la transición de Venezuela a la democracia?

[cruces demográficos]

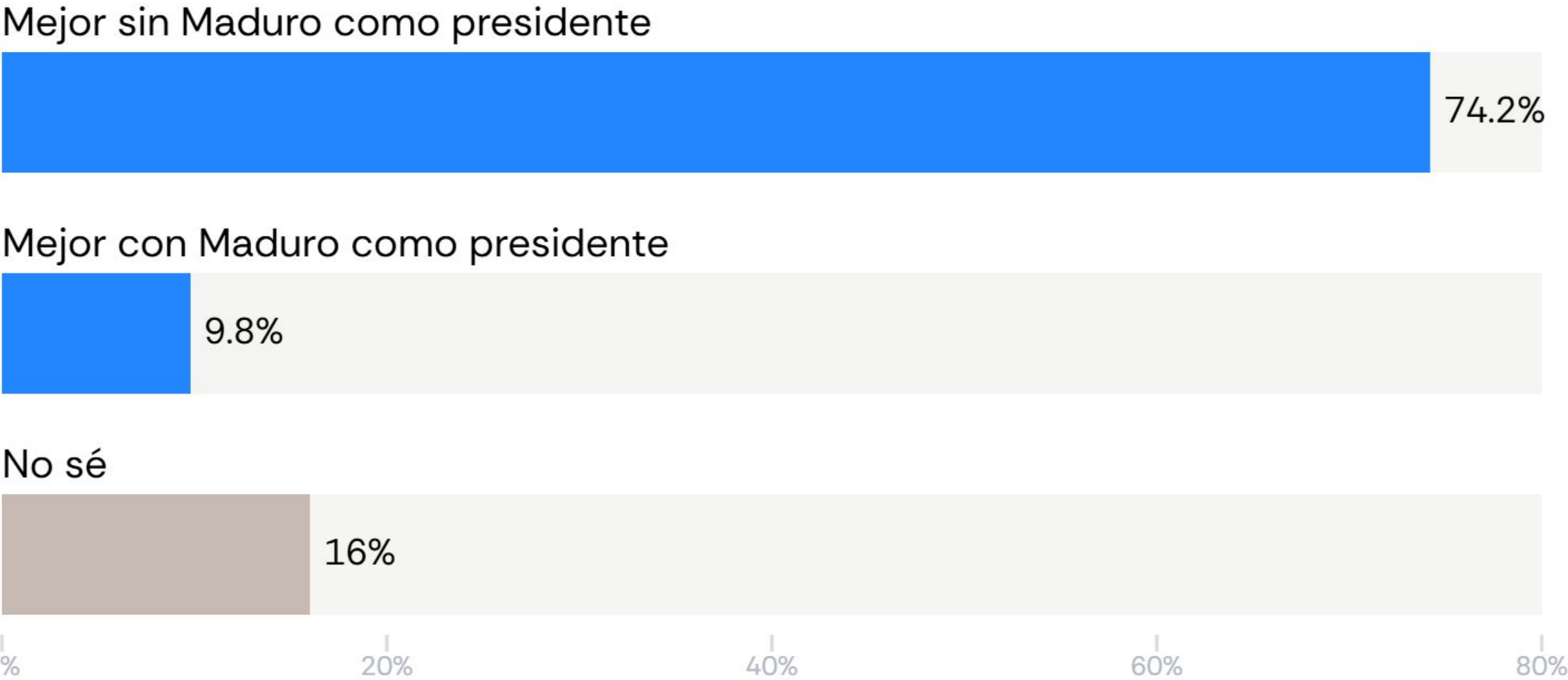
	SEXO		EDAD						NIVEL EDUCACIONAL		VENEZOLANO	
	Masculino	Femenino	16 - 24	25 - 34	35 - 44	45 - 59	60 - 100	Universidad	Sin título universitario	Sí	No	
Confío	<div></div> 51.8	<div></div> 52.9	<div></div> 47.4	<div></div> 45.2	<div></div> 50.3	<div></div> 60.8	<div></div> 56.6	<div></div> 50.5	<div></div> 53.1	<div></div> 50.3	<div></div> 52.5	
No confío	<div></div> 37	<div></div> 30.3	<div></div> 34	<div></div> 34.2	<div></div> 35.1	<div></div> 29.2	<div></div> 35.5	<div></div> 40.5	<div></div> 30.7	<div></div> 22.9	<div></div> 34	
No sé	<div></div> 11.2	<div></div> 16.8	<div></div> 18.6	<div></div> 20.6	<div></div> 14.6	<div></div> 10	<div></div> 8	<div></div> 9	<div></div> 16.1	<div></div> 26.8	<div></div> 13.4	

	QUINTIL DE INGRESOS FAMILIARES					IDEOLOGÍA					
	Q1 - Inferior	Q2 - Medio-Inferior	Q3 - Medio	Q4 - Medio-Superior	Q5 - Superior	Derecha	Centro - derecha	Centro	Centro - izquierda	Izquierda	No tengo ideología / No sé
Confío	<div></div> 46.7	<div></div> 58.1	<div></div> 54.1	<div></div> 52.8	<div></div> 50.3	<div></div> 81.1	<div></div> 81.4	<div></div> 61.8	<div></div> 21.3	<div></div> 11.6	<div></div> 47.1
No confío	<div></div> 24.3	<div></div> 30.4	<div></div> 34.1	<div></div> 37.2	<div></div> 40.5	<div></div> 8.6	<div></div> 8.3	<div></div> 20.7	<div></div> 71.7	<div></div> 83.1	<div></div> 22.1
No sé	<div></div> 29	<div></div> 11.5	<div></div> 11.7	<div></div> 10	<div></div> 9.1	<div></div> 10.4	<div></div> 10.3	<div></div> 17.5	<div></div> 7	<div></div> 5.3	<div></div> 30.8

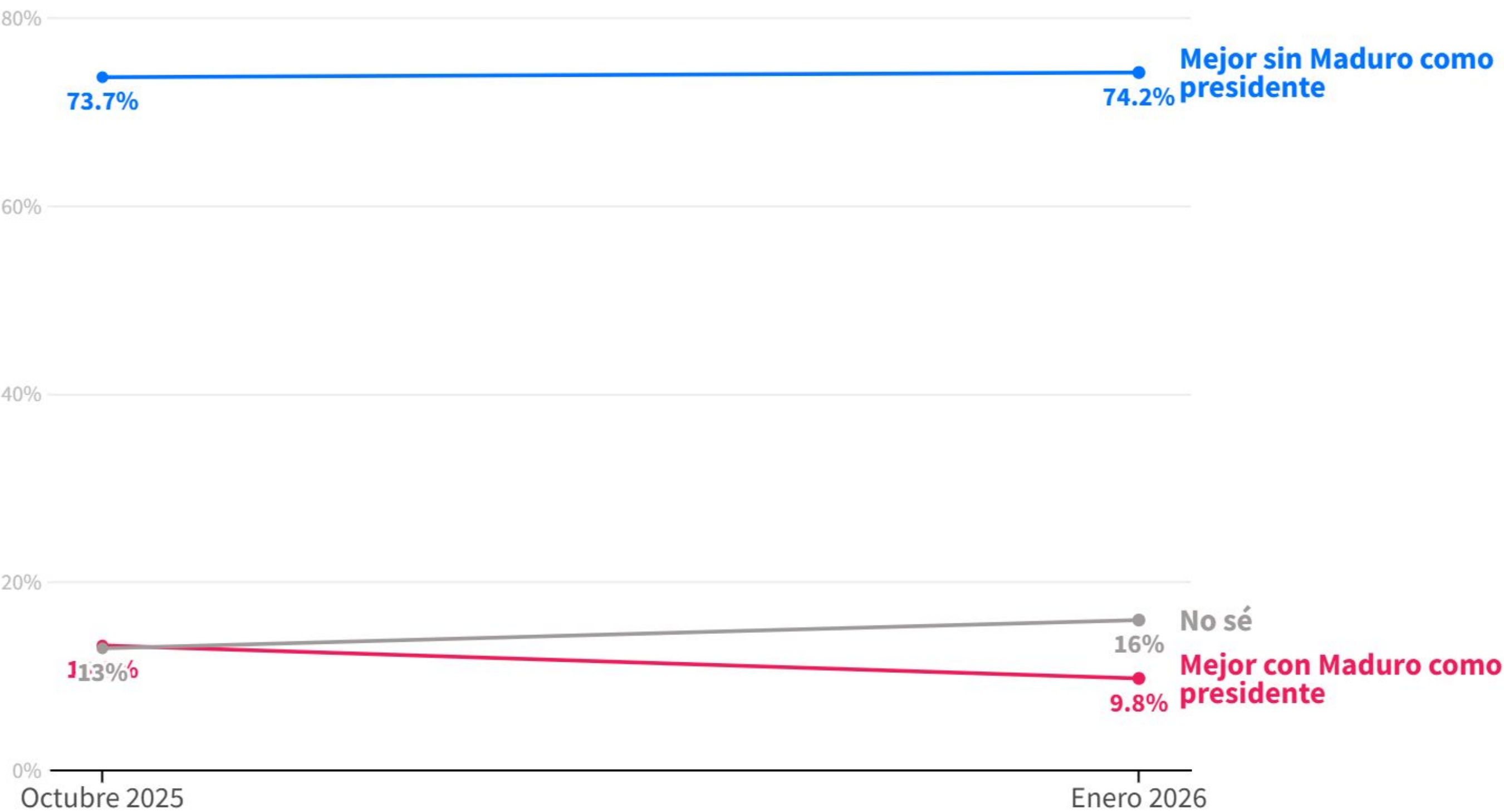
	REGIÓN										
	Paraguay & Uruguay	Venezuela	EUA & Canadá	Argentina	América Central	Brasil	Chile	Perú, Ecuador & Bolivia	Colombia	Caribe	México
Confío	<div></div> 62.7	<div></div> 40.2	<div></div> 49.4	<div></div> 52	<div></div> 43.9	<div></div> 53.5	<div></div> 46.4	<div></div> 49	<div></div> 55.2	<div></div> 69.4	<div></div> 56.7
No confío	<div></div> 19.3	<div></div> 27.3	<div></div> 40.6	<div></div> 34.4	<div></div> 28.5	<div></div> 36.2	<div></div> 37.3	<div></div> 23.8	<div></div> 24.9	<div></div> 22	<div></div> 38
No sé	<div></div> 17.9	<div></div> 32.5	<div></div> 10	<div></div> 13.7	<div></div> 27.5	<div></div> 10.3	<div></div> 16.3	<div></div> 27.3	<div></div> 20	<div></div> 8.7	<div></div> 5.3

	DIÁSPORA VENEZOLANA	
	No	Sí
Confío	<div></div> 52	<div></div> 81
No confío	<div></div> 33.8	<div></div> 8.2
No sé	<div></div> 14.2	<div></div> 10.8

¿Venezuela estará mejor con o sin Nicolás Maduro como presidente?

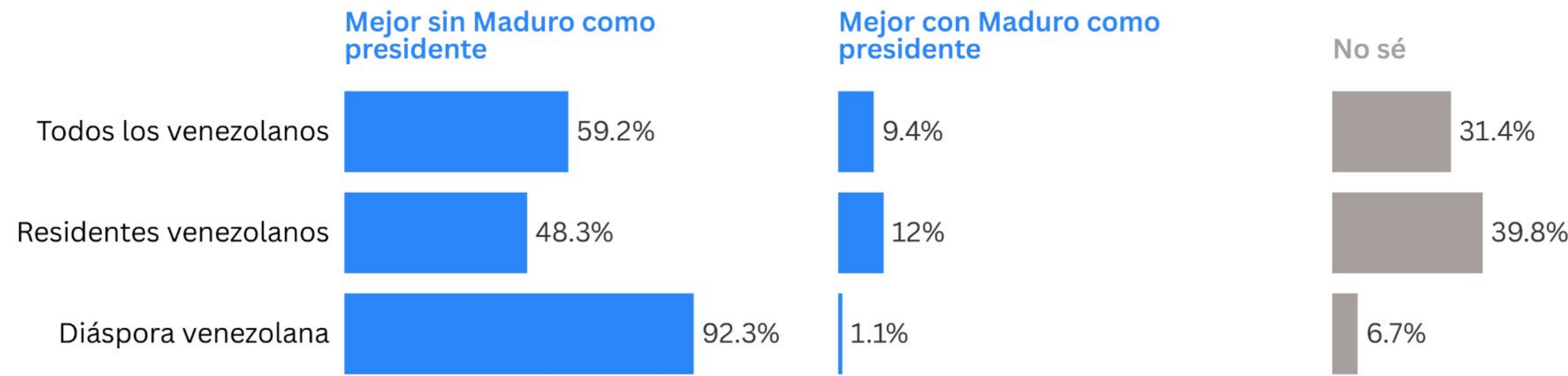


¿Venezuela estará mejor con o sin Nicolás Maduro como presidente?



¿Venezuela estará mejor con o sin Nicolás Maduro como presidente?

[Entre venezolanos]



¿Venezuela estará mejor con o sin Nicolás Maduro como presidente?

[cruces demográficos]

	SEXO		EDAD					NIVEL EDUCACIONAL		VENEZOLANO	
	Masculino	Femenino	16 - 24	25 - 34	35 - 44	45 - 59	60 - 100	Universidad	Sin título universitario	Sí	No
Mejor sin Maduro con	<div></div> 74.6	<div></div> 73.8	<div></div> 71.7	<div></div> 73.7	<div></div> 74.7	<div></div> 76.3	<div></div> 73.8	<div></div> 71.1	<div></div> 75.4	<div></div> 59.2	<div></div> 75
Mejor con Maduro con	<div></div> 10.3	<div></div> 9.4	<div></div> 8.5	<div></div> 8.1	<div></div> 9.9	<div></div> 10.4	<div></div> 12	<div></div> 14.4	<div></div> 8	<div></div> 9.4	<div></div> 9.8
No sé	<div></div> 15.2	<div></div> 16.8	<div></div> 19.8	<div></div> 18.2	<div></div> 15.4	<div></div> 13.2	<div></div> 14.2	<div></div> 14.5	<div></div> 16.6	<div></div> 31.4	<div></div> 15.2

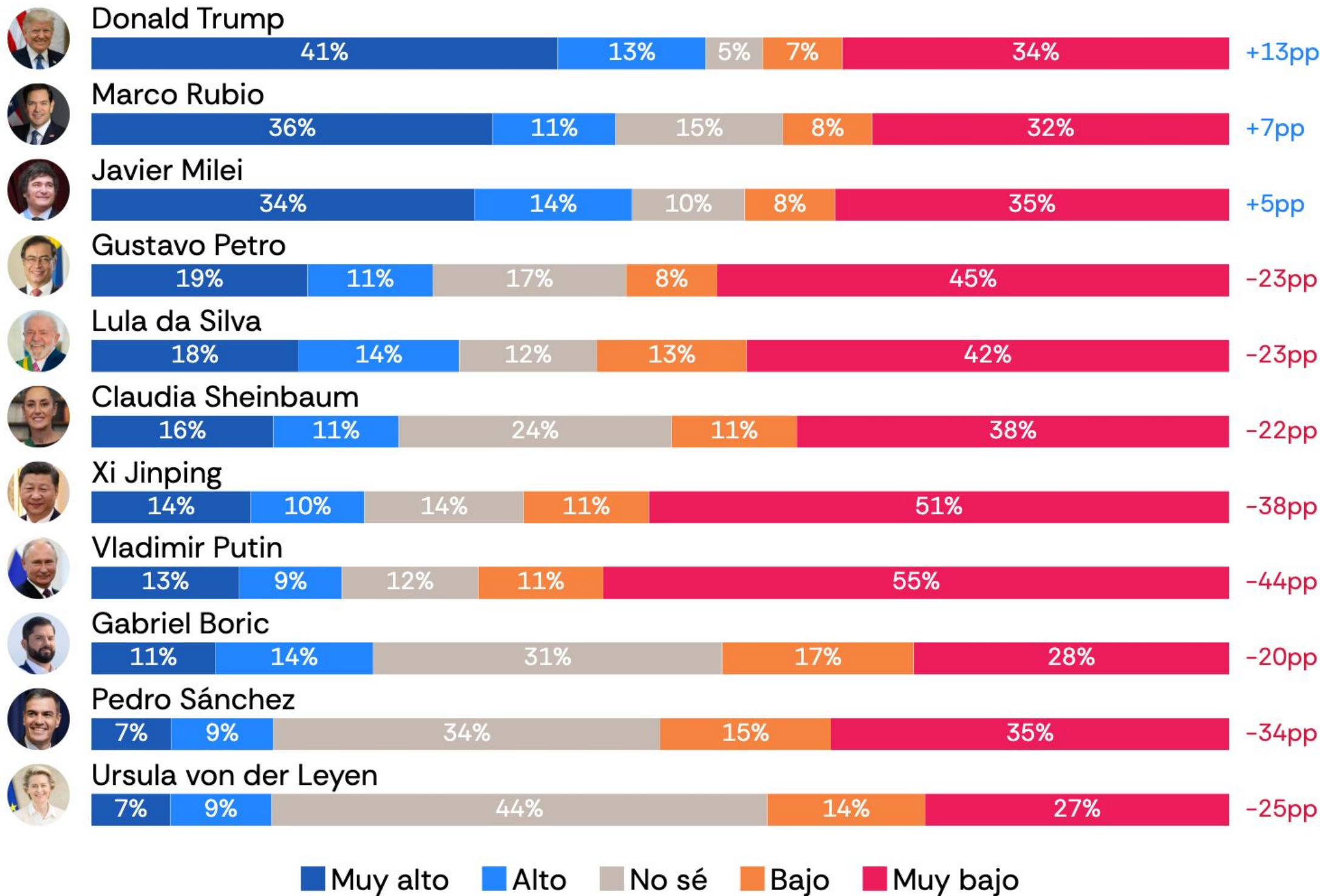
	QUINTIL DE INGRESOS FAMILIARES					IDEOLOGÍA					
	Q1 - Inferior	Q2 - Medio-Inferior	Q3 - Medio	Q4 - Medio-Superior	Q5 - Superior	Derecha	Centro - derecha	Centro	Centro - izquierda	Izquierda	No tengo ideología / No sé
Mejor sin Maduro con	<div></div> 70	<div></div> 77.3	<div></div> 76.1	<div></div> 75.4	<div></div> 72.2	<div></div> 97.5	<div></div> 97.1	<div></div> 82.1	<div></div> 58.5	<div></div> 36.5	<div></div> 68.6
Mejor con Maduro con	<div></div> 5.9	<div></div> 11.4	<div></div> 9.8	<div></div> 11.2	<div></div> 10.8	<div></div> 1.1	<div></div> 0.9	<div></div> 3.6	<div></div> 13.5	<div></div> 34.4	<div></div> 5.8
No sé	<div></div> 24.1	<div></div> 11.4	<div></div> 14.2	<div></div> 13.4	<div></div> 17.1	<div></div> 1.4	<div></div> 2	<div></div> 14.3	<div></div> 28	<div></div> 29.1	<div></div> 25.5

	REGIÓN										
	Paraguay & Uruguay	Venezuela	EUA & Canadá	Argentina	América Central	Brasil	Chile	Perú, Ecuador & Bolivia	Colombia	Caribe	México
Mejor sin Maduro con	<div></div> 78	<div></div> 48.3	<div></div> 73.1	<div></div> 73.1	<div></div> 75.2	<div></div> 75	<div></div> 77.9	<div></div> 78.5	<div></div> 81	<div></div> 90.2	<div></div> 71.4
Mejor con Maduro con	<div></div> 2.3	<div></div> 12	<div></div> 12.2	<div></div> 11	<div></div> 7.7	<div></div> 9.1	<div></div> 4.6	<div></div> 8.9	<div></div> 4	<div></div> 0.3	<div></div> 15.2
No sé	<div></div> 19.7	<div></div> 39.8	<div></div> 14.6	<div></div> 15.9	<div></div> 17.1	<div></div> 15.9	<div></div> 17.5	<div></div> 12.6	<div></div> 15	<div></div> 9.5	<div></div> 13.4

	DIÁSPORA VENEZOLANA	
	No	Sí
Mejor sin Maduro con	<div></div> 73.9	<div></div> 92.3
Mejor con Maduro con	<div></div> 9.9	<div></div> 1.1
No sé	<div></div> 16.1	<div></div> 6.7

5 Intervención y restablecimiento democrático

¿Cómo calificaría el nivel de compromiso y esfuerzo de cada uno de los siguientes líderes mundiales en cuanto a traer la libertad a Venezuela?



¿Cómo calificaría el nivel de compromiso y esfuerzo de cada uno de los siguientes líderes mundiales en cuanto a traer la libertad a Venezuela?

[cruces demográficos]

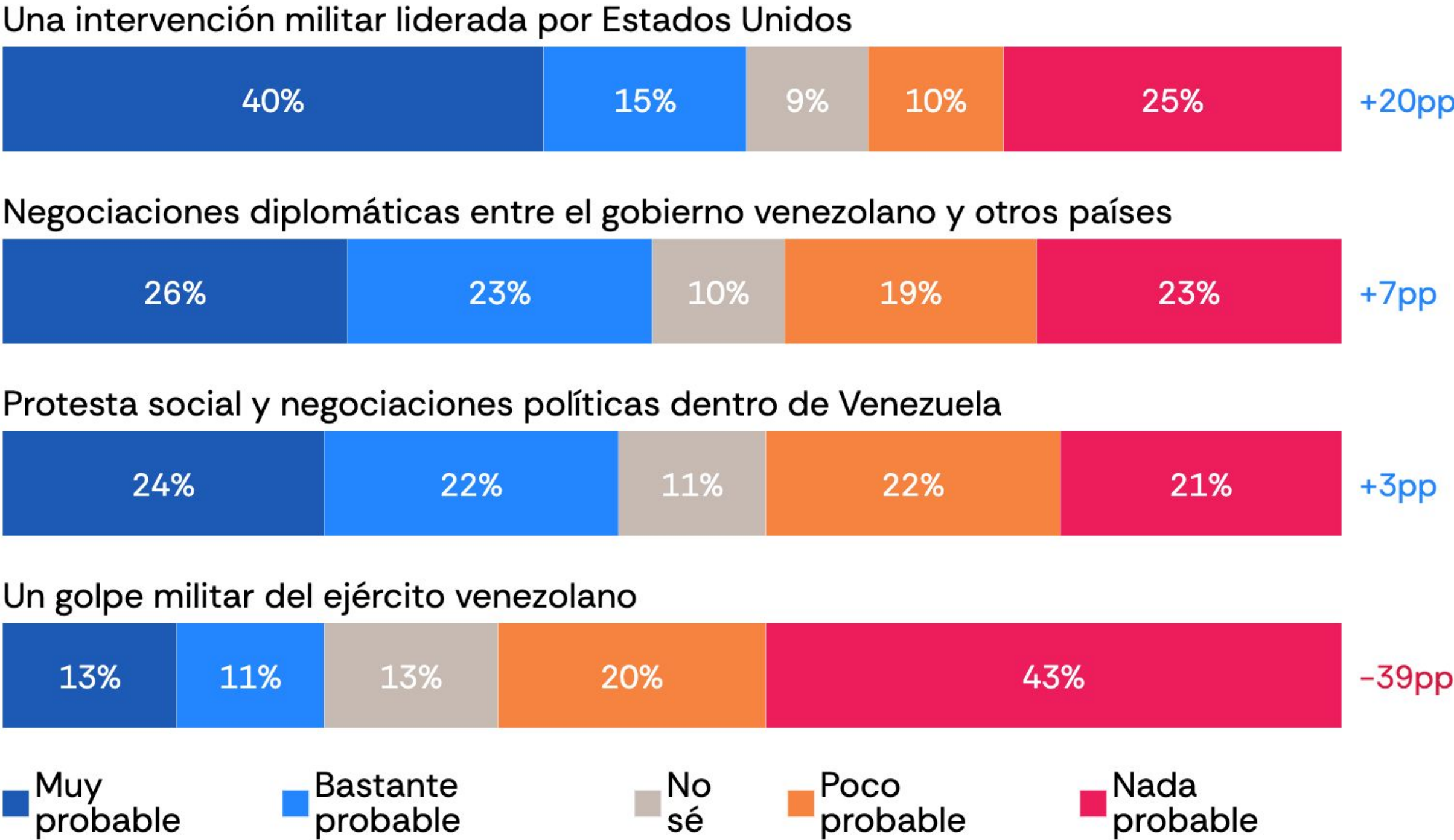
	REGIÓN																					
	Paraguay & Uruguay		Venezuela		EUA & Canadá		Argentina		América Central		Brasil		Chile		Perú, Ecuador & Bolivia		Colombia		Caribe		México	
Donald Trump																						
Muy alto	<div></div>	39.5	<div></div>	38.1	<div></div>	38.8	<div></div>	48.9	<div></div>	41.2	<div></div>	42.3	<div></div>	36.6	<div></div>	45.1	<div></div>	45.8	<div></div>	59.6	<div></div>	32.4
Alto	<div></div>	17.7	<div></div>	11.4	<div></div>	6.9	<div></div>	9.2	<div></div>	16.3	<div></div>	9.5	<div></div>	11.6	<div></div>	24.6	<div></div>	14.9	<div></div>	17.5	<div></div>	15.6
No sé	<div></div>	17.1	<div></div>	27.7	<div></div>	3.2	<div></div>	2.3	<div></div>	12.1	<div></div>	1.5	<div></div>	5.9	<div></div>	4.3	<div></div>	7.8	<div></div>	0.6	<div></div>	2
Bajo	<div></div>	1.3	<div></div>	7.7	<div></div>	9.5	<div></div>	4.9	<div></div>	8.3	<div></div>	6.3	<div></div>	4.2	<div></div>	7.9	<div></div>	11.3	<div></div>	7	<div></div>	7.1
Muy bajo	<div></div>	24.6	<div></div>	15.1	<div></div>	41.5	<div></div>	34.8	<div></div>	22.1	<div></div>	40.4	<div></div>	41.8	<div></div>	18.1	<div></div>	20.2	<div></div>	15.3	<div></div>	42.9
Marco Rubio																						
Muy alto	<div></div>	31.1	<div></div>	32.3	<div></div>	47.2	<div></div>	32.4	<div></div>	26.1	<div></div>	38.6	<div></div>	34.4	<div></div>	32.6	<div></div>	32.4	<div></div>	38.9	<div></div>	33.2
Alto	<div></div>	5.8	<div></div>	9.5	<div></div>	7	<div></div>	6.5	<div></div>	14.3	<div></div>	7.8	<div></div>	4.2	<div></div>	24.3	<div></div>	14.2	<div></div>	12.1	<div></div>	11.7
No sé	<div></div>	35.7	<div></div>	32.8	<div></div>	3.6	<div></div>	27.8	<div></div>	22.5	<div></div>	10.4	<div></div>	24.3	<div></div>	14	<div></div>	21.3	<div></div>	15.8	<div></div>	8.7
Bajo	<div></div>	8.7	<div></div>	9.8	<div></div>	2.3	<div></div>	4	<div></div>	15.8	<div></div>	5.5	<div></div>	4.7	<div></div>	13.1	<div></div>	10.5	<div></div>	7.7	<div></div>	8.3
Muy bajo	<div></div>	18.8	<div></div>	15.6	<div></div>	39.9	<div></div>	29.4	<div></div>	21.2	<div></div>	37.7	<div></div>	32.4	<div></div>	16	<div></div>	21.6	<div></div>	25.6	<div></div>	38.1
Javier Milei																						
Muy alto	<div></div>	28.7	<div></div>	23.1	<div></div>	36.7	<div></div>	52.2	<div></div>	30	<div></div>	36.2	<div></div>	27.7	<div></div>	35	<div></div>	30.1	<div></div>	27.6	<div></div>	27.9
Alto	<div></div>	17.6	<div></div>	11.4	<div></div>	11.6	<div></div>	6.4	<div></div>	13.4	<div></div>	12.2	<div></div>	8.4	<div></div>	23.7	<div></div>	12.9	<div></div>	22.2	<div></div>	14.4
No sé	<div></div>	30.2	<div></div>	36.4	<div></div>	3.9	<div></div>	1.9	<div></div>	23	<div></div>	4.8	<div></div>	8.3	<div></div>	9.6	<div></div>	20.4	<div></div>	15.4	<div></div>	8.6
Bajo	<div></div>	2.2	<div></div>	11.9	<div></div>	7.9	<div></div>	3.3	<div></div>	14.2	<div></div>	6	<div></div>	10.1	<div></div>	12.1	<div></div>	13.7	<div></div>	18.7	<div></div>	5.9
Muy bajo	<div></div>	21.4	<div></div>	17.1	<div></div>	39.8	<div></div>	36.2	<div></div>	19.5	<div></div>	40.8	<div></div>	45.5	<div></div>	19.6	<div></div>	22.8	<div></div>	16.1	<div></div>	43.2
Gustavo Petro																						
Muy alto	<div></div>	8.8	<div></div>	7	<div></div>	18.6	<div></div>	20.7	<div></div>	13.3	<div></div>	19.9	<div></div>	20.9	<div></div>	16.9	<div></div>	18.5	<div></div>	16.5	<div></div>	24.8
Alto	<div></div>	8.4	<div></div>	5.1	<div></div>	9.6	<div></div>	8	<div></div>	14.4	<div></div>	9.3	<div></div>	8.5	<div></div>	14	<div></div>	10.5	<div></div>	12.8	<div></div>	13.9
No sé	<div></div>	37.4	<div></div>	36.7	<div></div>	6.5	<div></div>	17	<div></div>	29.7	<div></div>	22.7	<div></div>	11.6	<div></div>	10.6	<div></div>	10.6	<div></div>	18.7	<div></div>	5.4
Bajo	<div></div>	8.7	<div></div>	11.2	<div></div>	6	<div></div>	7.1	<div></div>	16.3	<div></div>	4.6	<div></div>	8.5	<div></div>	19.2	<div></div>	12.6	<div></div>	7.5	<div></div>	6.1
Muy bajo	<div></div>	36.7	<div></div>	40	<div></div>	59.3	<div></div>	47.2	<div></div>	26.3	<div></div>	43.5	<div></div>	50.5	<div></div>	39.4	<div></div>	47.7	<div></div>	44.5	<div></div>	49.8
Lula da Silva																						
Muy alto	<div></div>	13.1	<div></div>	7.1	<div></div>	12.8	<div></div>	22.8	<div></div>	13.8	<div></div>	21.2	<div></div>	19.3	<div></div>	19.1	<div></div>	12.2	<div></div>	11.4	<div></div>	20.5
Alto	<div></div>	4.5	<div></div>	7.7	<div></div>	12.6	<div></div>	8.9	<div></div>	16.1	<div></div>	10.9	<div></div>	19.8	<div></div>	17.4	<div></div>	14.9	<div></div>	11.8	<div></div>	18.8
No sé	<div></div>	26.9	<div></div>	43.7	<div></div>	9.1	<div></div>	8.3	<div></div>	32	<div></div>	3.1	<div></div>	13.7	<div></div>	9.6	<div></div>	20.9	<div></div>	25.5	<div></div>	13.1
Bajo	<div></div>	12.5	<div></div>	11.2	<div></div>	16.3	<div></div>	12.1	<div></div>	11.7	<div></div>	7.9	<div></div>	11.4	<div></div>	25.1	<div></div>	17.8	<div></div>	19.5	<div></div>	15.1
Muy bajo	<div></div>	42.9	<div></div>	30.3	<div></div>	49.2	<div></div>	47.9	<div></div>	26.3	<div></div>	56.8	<div></div>	35.8	<div></div>	28.8	<div></div>	34.2	<div></div>	31.8	<div></div>	32.4
Claudia Sheinbaum																						
Muy alto	<div></div>	8.6	<div></div>	10	<div></div>	12.3	<div></div>	22.5	<div></div>	14	<div></div>	13.4	<div></div>	21.9	<div></div>	14.6	<div></div>	9.5	<div></div>	12.6	<div></div>	26
Alto	<div></div>	3.2	<div></div>	6.2	<div></div>	10.4	<div></div>	6.2	<div></div>	11.1	<div></div>	9.2	<div></div>	10.9	<div></div>	18.3	<div></div>	15.7	<div></div>	16.9	<div></div>	9.5
No sé	<div></div>	45.1	<div></div>	43.4	<div></div>	10.1	<div></div>	24.9	<div></div>	23.2	<div></div>	42.6	<div></div>	14.6	<div></div>	13	<div></div>	20.3	<div></div>	19.6	<div></div>	1.7
Bajo	<div></div>	9.6	<div></div>	9.4	<div></div>	13.4	<div></div>	7.1	<div></div>	19.7	<div></div>	9	<div></div>	4.8	<div></div>	18.8	<div></div>	17.6	<div></div>	15.3	<div></div>	7.9
Muy bajo	<div></div>	33.6	<div></div>	30.9	<div></div>	53.8	<div></div>	39.4	<div></div>	32	<div></div>	25.8	<div></div>	47.7	<div></div>	35.2	<div></div>	36.8	<div></div>	35.6	<div></div>	54.8

¿Cómo calificaría el nivel de compromiso y esfuerzo de cada uno de los siguientes líderes mundiales en cuanto a traer la libertad a Venezuela?

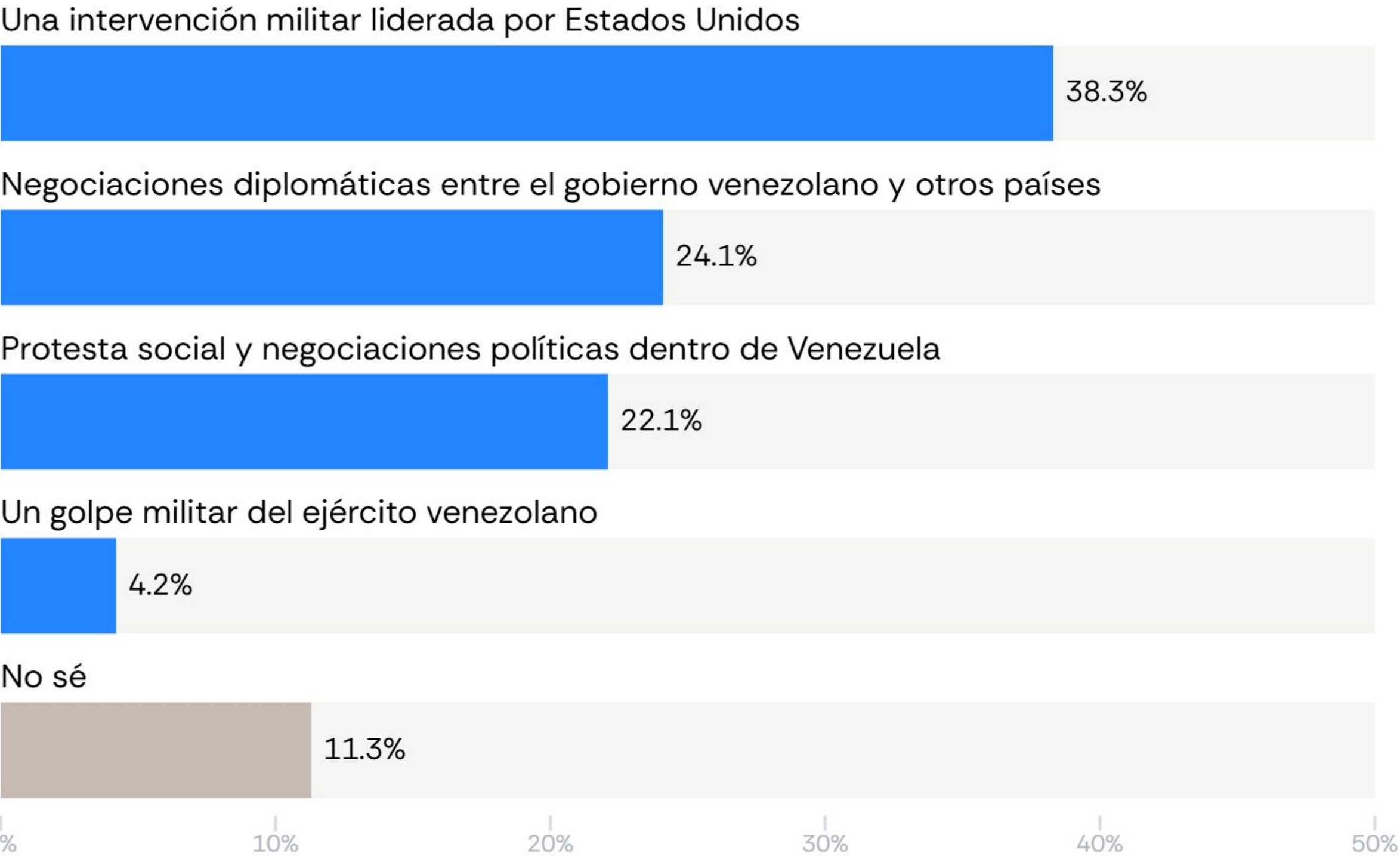
[cruces demográficos]

	REGIÓN										
	Paraguay & Uruguay	Venezuela	EUA & Canadá	Argentina	América Central	Brasil	Chile	Perú, Ecuador & Bolivia	Colombia	Caribe	México
Xi Jinping											
Muy alto	<div><div></div></div> 4.2	<div><div></div></div> 12.8	<div><div></div></div> 9.9	<div><div></div></div> 13.3	<div><div></div></div> 14	<div><div></div></div> 13.1	<div><div></div></div> 12.2	<div><div></div></div> 15.5	<div><div></div></div> 7	<div><div></div></div> 14.4	<div><div></div></div> 23.2
Alto	<div><div></div></div> 2.9	<div><div></div></div> 6.8	<div><div></div></div> 8.1	<div><div></div></div> 6.9	<div><div></div></div> 12.8	<div><div></div></div> 9.2	<div><div></div></div> 7.7	<div><div></div></div> 19	<div><div></div></div> 12.7	<div><div></div></div> 5.7	<div><div></div></div> 8.9
No sé	<div><div></div></div> 44.4	<div><div></div></div> 40.7	<div><div></div></div> 3	<div><div></div></div> 17.1	<div><div></div></div> 29.5	<div><div></div></div> 8.2	<div><div></div></div> 14	<div><div></div></div> 13.3	<div><div></div></div> 21.2	<div><div></div></div> 24.2	<div><div></div></div> 10.1
Bajo	<div><div></div></div> 5.4	<div><div></div></div> 7.7	<div><div></div></div> 9.9	<div><div></div></div> 9.1	<div><div></div></div> 13.3	<div><div></div></div> 9.8	<div><div></div></div> 15.6	<div><div></div></div> 15.9	<div><div></div></div> 16.1	<div><div></div></div> 10.3	<div><div></div></div> 9.3
Muy bajo	<div><div></div></div> 43	<div><div></div></div> 32	<div><div></div></div> 69.1	<div><div></div></div> 53.7	<div><div></div></div> 30.4	<div><div></div></div> 59.7	<div><div></div></div> 50.5	<div><div></div></div> 36.3	<div><div></div></div> 43.1	<div><div></div></div> 45.4	<div><div></div></div> 48.6
Vladimir Putin											
Muy alto	<div><div></div></div> 7.6	<div><div></div></div> 14	<div><div></div></div> 5	<div><div></div></div> 12.7	<div><div></div></div> 15.2	<div><div></div></div> 8.5	<div><div></div></div> 10.7	<div><div></div></div> 18.6	<div><div></div></div> 8.3	<div><div></div></div> 17.2	<div><div></div></div> 21.1
Alto	<div><div></div></div> 3.3	<div><div></div></div> 6.4	<div><div></div></div> 5	<div><div></div></div> 5.5	<div><div></div></div> 14.1	<div><div></div></div> 7.3	<div><div></div></div> 2.9	<div><div></div></div> 21.4	<div><div></div></div> 7.3	<div><div></div></div> 6.4	<div><div></div></div> 8.5
No sé	<div><div></div></div> 32.1	<div><div></div></div> 38.2	<div><div></div></div> 3.3	<div><div></div></div> 11.7	<div><div></div></div> 27.6	<div><div></div></div> 7.6	<div><div></div></div> 12.8	<div><div></div></div> 12	<div><div></div></div> 20.8	<div><div></div></div> 14.3	<div><div></div></div> 7.6
Bajo	<div><div></div></div> 8.4	<div><div></div></div> 8.9	<div><div></div></div> 8.1	<div><div></div></div> 11.3	<div><div></div></div> 9.3	<div><div></div></div> 11.8	<div><div></div></div> 18.8	<div><div></div></div> 9.9	<div><div></div></div> 14.5	<div><div></div></div> 9.7	<div><div></div></div> 11.8
Muy bajo	<div><div></div></div> 48.6	<div><div></div></div> 32.5	<div><div></div></div> 78.7	<div><div></div></div> 58.8	<div><div></div></div> 33.9	<div><div></div></div> 64.7	<div><div></div></div> 54.9	<div><div></div></div> 38	<div><div></div></div> 49.2	<div><div></div></div> 52.4	<div><div></div></div> 51.1
Gabriel Boric											
Muy alto	<div><div></div></div> 6.7	<div><div></div></div> 6.9	<div><div></div></div> 11.3	<div><div></div></div> 12.7	<div><div></div></div> 8.5	<div><div></div></div> 10.7	<div><div></div></div> 28.5	<div><div></div></div> 18.7	<div><div></div></div> 7.9	<div><div></div></div> 8.3	<div><div></div></div> 8.6
Alto	<div><div></div></div> 9.5	<div><div></div></div> 5.7	<div><div></div></div> 12.9	<div><div></div></div> 13.8	<div><div></div></div> 14.2	<div><div></div></div> 11.2	<div><div></div></div> 12.6	<div><div></div></div> 24.3	<div><div></div></div> 17.4	<div><div></div></div> 11.1	<div><div></div></div> 14.8
No sé	<div><div></div></div> 42.8	<div><div></div></div> 48.6	<div><div></div></div> 28.6	<div><div></div></div> 24	<div><div></div></div> 40.3	<div><div></div></div> 38	<div><div></div></div> 4.8	<div><div></div></div> 11.5	<div><div></div></div> 22.3	<div><div></div></div> 32.1	<div><div></div></div> 29.6
Bajo	<div><div></div></div> 13.2	<div><div></div></div> 14.1	<div><div></div></div> 13.4	<div><div></div></div> 17.6	<div><div></div></div> 19	<div><div></div></div> 11.3	<div><div></div></div> 2.6	<div><div></div></div> 23	<div><div></div></div> 27	<div><div></div></div> 27	<div><div></div></div> 21.7
Muy bajo	<div><div></div></div> 27.8	<div><div></div></div> 24.6	<div><div></div></div> 33.8	<div><div></div></div> 32	<div><div></div></div> 18	<div><div></div></div> 28.9	<div><div></div></div> 51.6	<div><div></div></div> 22.6	<div><div></div></div> 25.4	<div><div></div></div> 21.6	<div><div></div></div> 25.2
Pedro Sánchez											
Muy alto	<div><div></div></div> 5.7	<div><div></div></div> 4.3	<div><div></div></div> 3.5	<div><div></div></div> 9.1	<div><div></div></div> 8.7	<div><div></div></div> 8	<div><div></div></div> 7	<div><div></div></div> 12.4	<div><div></div></div> 6.4	<div><div></div></div> 1.3	<div><div></div></div> 6
Alto	<div><div></div></div> 1.9	<div><div></div></div> 5.5	<div><div></div></div> 6.6	<div><div></div></div> 6	<div><div></div></div> 5.4	<div><div></div></div> 9.1	<div><div></div></div> 6.9	<div><div></div></div> 13.7	<div><div></div></div> 10.1	<div><div></div></div> 27.7	<div><div></div></div> 7
No sé	<div><div></div></div> 43.6	<div><div></div></div> 50.6	<div><div></div></div> 27.2	<div><div></div></div> 24.3	<div><div></div></div> 36.4	<div><div></div></div> 46.9	<div><div></div></div> 35.6	<div><div></div></div> 21.5	<div><div></div></div> 24.2	<div><div></div></div> 34.7	<div><div></div></div> 24.6
Bajo	<div><div></div></div> 10.7	<div><div></div></div> 10.8	<div><div></div></div> 12.7	<div><div></div></div> 9.3	<div><div></div></div> 22.9	<div><div></div></div> 11.4	<div><div></div></div> 7.2	<div><div></div></div> 22.1	<div><div></div></div> 21	<div><div></div></div> 6.2	<div><div></div></div> 17
Muy bajo	<div><div></div></div> 38.1	<div><div></div></div> 28.8	<div><div></div></div> 49.9	<div><div></div></div> 51.3	<div><div></div></div> 26.7	<div><div></div></div> 24.6	<div><div></div></div> 43.3	<div><div></div></div> 30.4	<div><div></div></div> 38.3	<div><div></div></div> 30.2	<div><div></div></div> 45.3
Ursula von der Leyen											
Muy alto	<div><div></div></div> 3.7	<div><div></div></div> 6.5	<div><div></div></div> 5.8	<div><div></div></div> 2.6	<div><div></div></div> 7.2	<div><div></div></div> 4.7	<div><div></div></div> 6.2	<div><div></div></div> 12	<div><div></div></div> 6.4	<div><div></div></div> 1.1	<div><div></div></div> 9.5
Alto	<div><div></div></div> 2.1	<div><div></div></div> 6.8	<div><div></div></div> 6.8	<div><div></div></div> 3.1	<div><div></div></div> 9.5	<div><div></div></div> 9.3	<div><div></div></div> 3.4	<div><div></div></div> 14	<div><div></div></div> 14.4	<div><div></div></div> 13.5	<div><div></div></div> 9.7
No sé	<div><div></div></div> 62	<div><div></div></div> 56.6	<div><div></div></div> 37	<div><div></div></div> 65.2	<div><div></div></div> 42.6	<div><div></div></div> 44.7	<div><div></div></div> 52.7	<div><div></div></div> 35.7	<div><div></div></div> 38	<div><div></div></div> 49.1	<div><div></div></div> 39.3
Bajo	<div><div></div></div> 14.3	<div><div></div></div> 10.9	<div><div></div></div> 17.7	<div><div></div></div> 8.4	<div><div></div></div> 18.3	<div><div></div></div> 12.6	<div><div></div></div> 7.9	<div><div></div></div> 20.6	<div><div></div></div> 17.7	<div><div></div></div> 21	<div><div></div></div> 9.6
Muy bajo	<div><div></div></div> 17.8	<div><div></div></div> 19.1	<div><div></div></div> 32.7	<div><div></div></div> 20.7	<div><div></div></div> 22.4	<div><div></div></div> 28.7	<div><div></div></div> 29.9	<div><div></div></div> 17.7	<div><div></div></div> 23.4	<div><div></div></div> 15.3	<div><div></div></div> 31.9

¿Cómo calificaría la probabilidad de éxito en el derrocamiento del régimen de Maduro y el restablecimiento de la democracia en Venezuela para cada una de las siguientes vías?

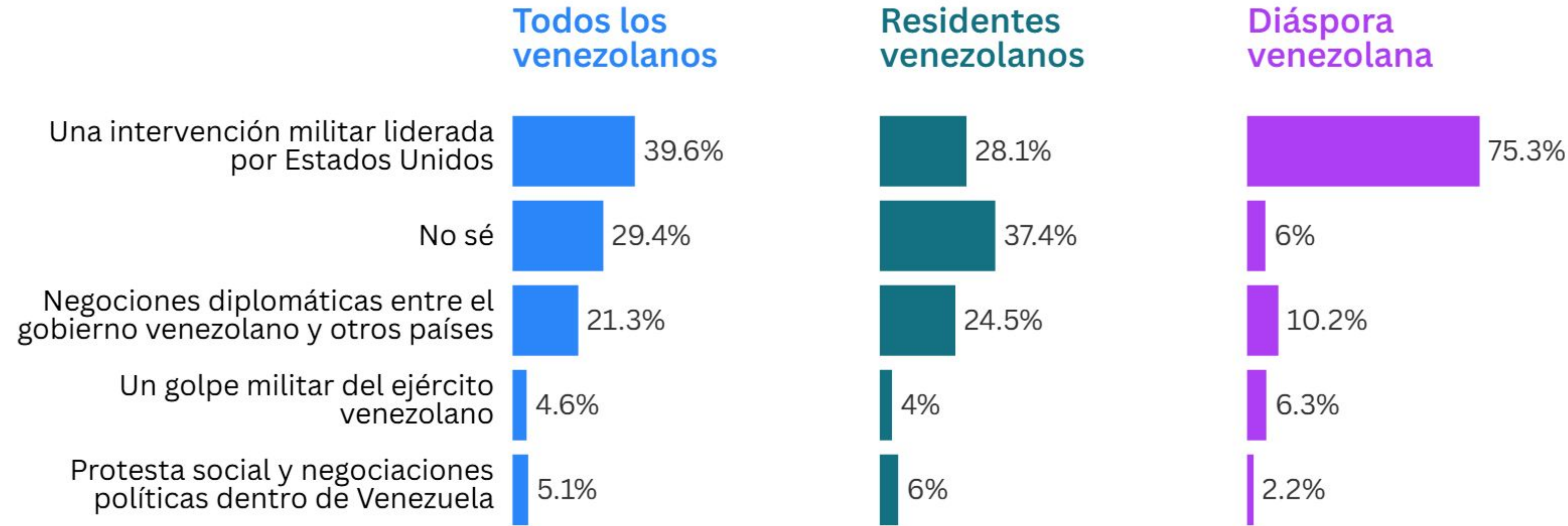


En su opinión, ¿cuál es el camino más viable para derrocar al régimen de Maduro y restablecer la democracia en Venezuela?



En su opinión, ¿cuál es el camino más viable para derrocar al régimen de Maduro y restablecer la democracia en Venezuela?

[Entre venezolanos]



En su opinión, ¿cuál es el camino más viable para derrocar al régimen de Maduro y restablecer la democracia en Venezuela?

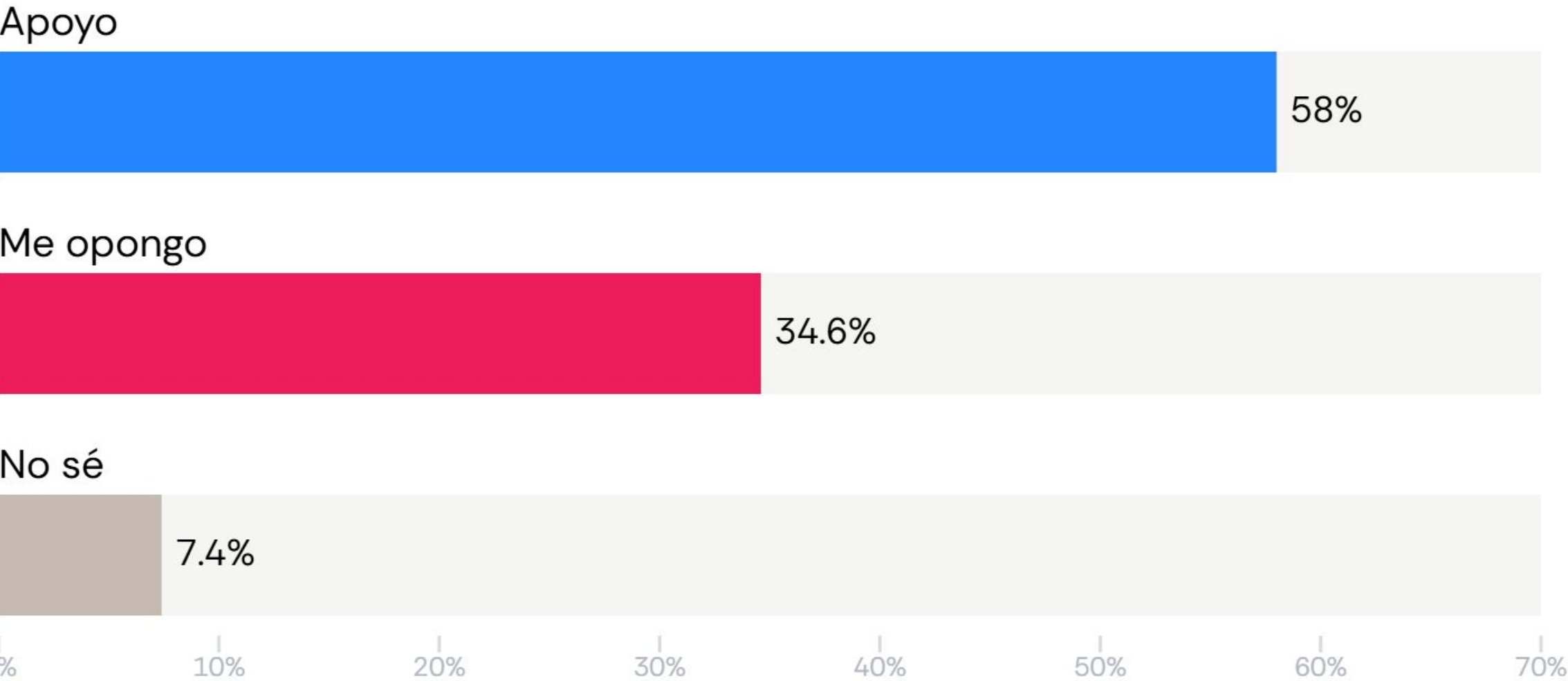
[cruces demográficos]

	SEXO		EDAD					NIVEL EDUCACIONAL		QUINTIL DE INGRESOS FAMILIARES				
	Masculino	Femenino	16 - 24	25 - 34	35 - 44	45 - 59	60 - 100	Universidad	Sin título universitario	Q1 - Inferior	Q2 - Medio-Inferior	Q3 - Medio	Q4 - Medio-Superior	Q5 - Superior
Una intervención mili	<div></div> 39.4	<div></div> 37.4	<div></div> 29.4	<div></div> 34.1	<div></div> 44.5	<div></div> 45	<div></div> 36.1	<div></div> 38.4	<div></div> 38.3	<div></div> 33.1	<div></div> 37.7	<div></div> 39.7	<div></div> 43.7	<div></div> 37.5
Negociaciones diplom	<div></div> 22.6	<div></div> 25.5	<div></div> 21	<div></div> 23.4	<div></div> 23.1	<div></div> 26.3	<div></div> 26.3	<div></div> 21.8	<div></div> 25	<div></div> 22.4	<div></div> 26.8	<div></div> 23.6	<div></div> 23.4	<div></div> 24.3
Protesta social y negc	<div></div> 23.8	<div></div> 20.5	<div></div> 24	<div></div> 21.8	<div></div> 19.7	<div></div> 18.7	<div></div> 27.2	<div></div> 28	<div></div> 19.7	<div></div> 12.6	<div></div> 22	<div></div> 24.6	<div></div> 22.3	<div></div> 27.9
Un golpe militar del e	<div></div> 4.4	<div></div> 4	<div></div> 6.7	<div></div> 5.2	<div></div> 3.9	<div></div> 2.2	<div></div> 3.5	<div></div> 5.1	<div></div> 3.8	<div></div> 6.7	<div></div> 4.1	<div></div> 2.7	<div></div> 4.2	<div></div> 3.4
No sé	<div></div> 9.9	<div></div> 12.6	<div></div> 18.8	<div></div> 15.6	<div></div> 8.8	<div></div> 7.8	<div></div> 7	<div></div> 6.7	<div></div> 13.1	<div></div> 25.2	<div></div> 9.3	<div></div> 9.3	<div></div> 6.4	<div></div> 6.9

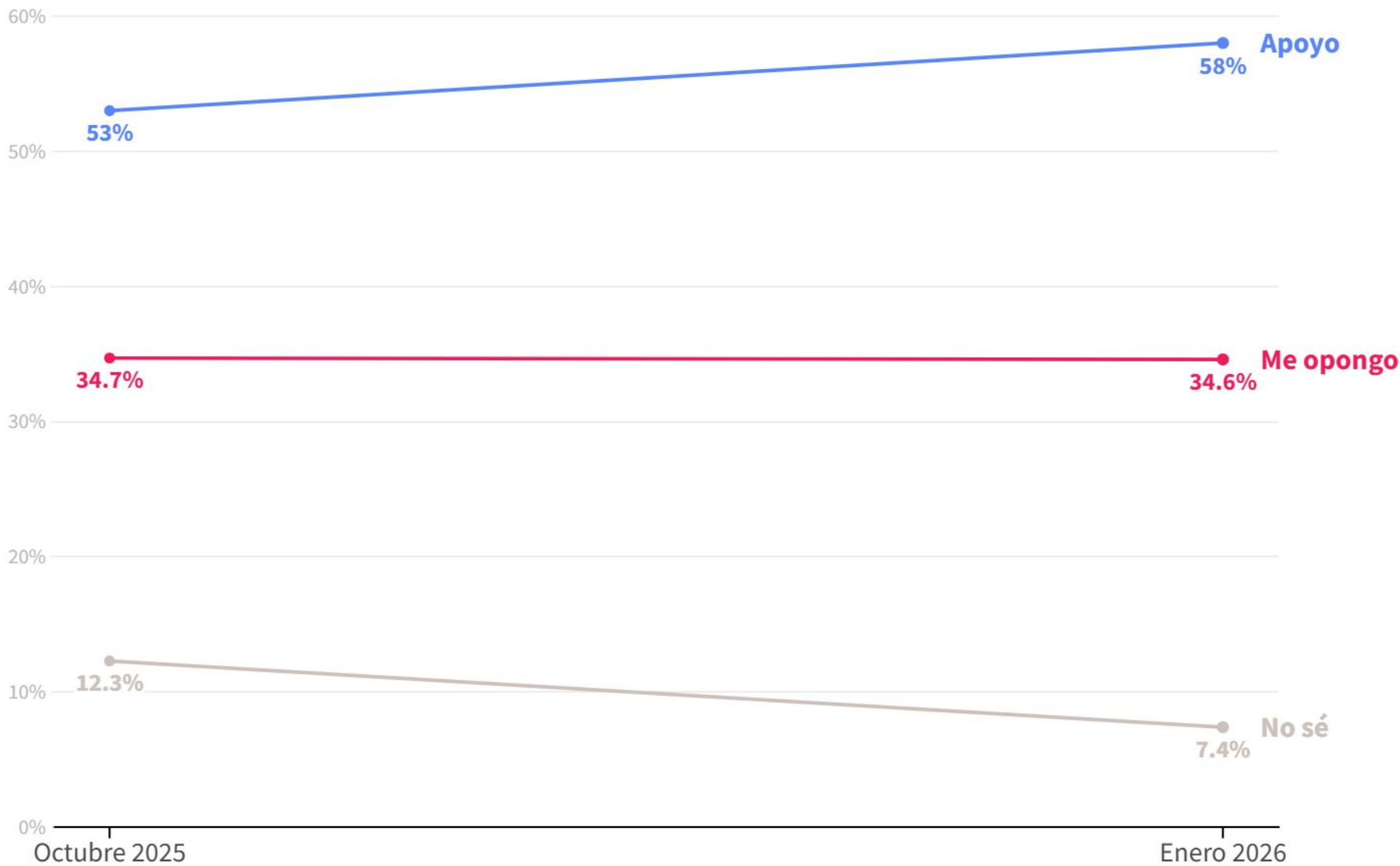
	IDEOLOGÍA						VENEZOLANO		DIÁSPORA VENEZOLANA	
	Derecha	Centro - derecha	Centro	Centro - izquierda	Izquierda	No tengo ideología / No sé	Sí	No	No	Sí
Una intervención mili	<div></div> 75.4	<div></div> 56.1	<div></div> 28.3	<div></div> 7.8	<div></div> 2.5	<div></div> 32.3	<div></div> 39.6	<div></div> 38.3	<div></div> 37.9	<div></div> 75.3
Negociaciones diplom	<div></div> 10.7	<div></div> 21.6	<div></div> 28.7	<div></div> 40.4	<div></div> 33.4	<div></div> 24	<div></div> 21.3	<div></div> 24.3	<div></div> 24.3	<div></div> 10.2
Protesta social y negc	<div></div> 5.4	<div></div> 15.5	<div></div> 28	<div></div> 40	<div></div> 49.1	<div></div> 12.1	<div></div> 5.1	<div></div> 23	<div></div> 22.3	<div></div> 2.2
Un golpe militar del e	<div></div> 3.6	<div></div> 4.3	<div></div> 5.8	<div></div> 4.1	<div></div> 3.1	<div></div> 5.1	<div></div> 4.6	<div></div> 4.2	<div></div> 4.2	<div></div> 6.3
No sé	<div></div> 5	<div></div> 2.4	<div></div> 9.2	<div></div> 7.8	<div></div> 11.8	<div></div> 26.5	<div></div> 29.4	<div></div> 10.3	<div></div> 11.4	<div></div> 6

	REGIÓN										
	Paraguay & Uruguay	Venezuela	EUA & Canadá	Argentina	América Central	Brasil	Chile	Perú, Ecuador & Bolivia	Colombia	Caribe	México
Una intervención mili	<div></div> 42.2	<div></div> 28.1	<div></div> 39.7	<div></div> 40.4	<div></div> 25.3	<div></div> 44.6	<div></div> 47.6	<div></div> 39.4	<div></div> 38.3	<div></div> 42.1	<div></div> 29.7
Negociaciones diplom	<div></div> 18.4	<div></div> 24.5	<div></div> 19.7	<div></div> 22.7	<div></div> 24	<div></div> 24.6	<div></div> 21.6	<div></div> 22.4	<div></div> 29.8	<div></div> 27.9	<div></div> 24.9
Protesta social y negc	<div></div> 20.3	<div></div> 6	<div></div> 23.9	<div></div> 24.6	<div></div> 13.1	<div></div> 23.5	<div></div> 18.2	<div></div> 19.2	<div></div> 8.5	<div></div> 9.9	<div></div> 32.9
Un golpe militar del e	<div></div> 2.4	<div></div> 4	<div></div> 9.4	<div></div> 4.6	<div></div> 7.6	<div></div> 2	<div></div> 4.2	<div></div> 5.7	<div></div> 8.3	<div></div> 13.8	<div></div> 1.3
No sé	<div></div> 16.6	<div></div> 37.4	<div></div> 7.3	<div></div> 7.7	<div></div> 30	<div></div> 5.2	<div></div> 8.4	<div></div> 13.2	<div></div> 15	<div></div> 6.3	<div></div> 11.2

¿Apoya usted la intervención militar de EE. UU. en Venezuela para deponer a Nicolás Maduro y a su gobierno?

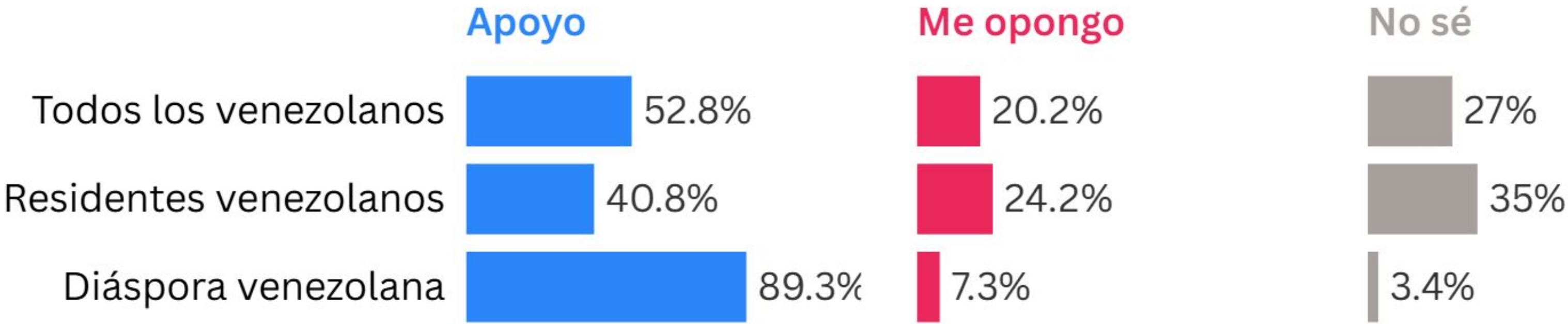


¿Apoya usted la intervención militar de EE. UU. en Venezuela para deponer a Nicolás Maduro y a su gobierno? [Serie temporal]



¿Apoya usted la intervención militar de EE. UU. en Venezuela para deponer a Nicolás Maduro y a su gobierno?

[Entre venezolanos]



¿Apoya usted la intervención militar de EE. UU. en Venezuela para deponer a Nicolás Maduro y a su gobierno?

[cruces demográficos]

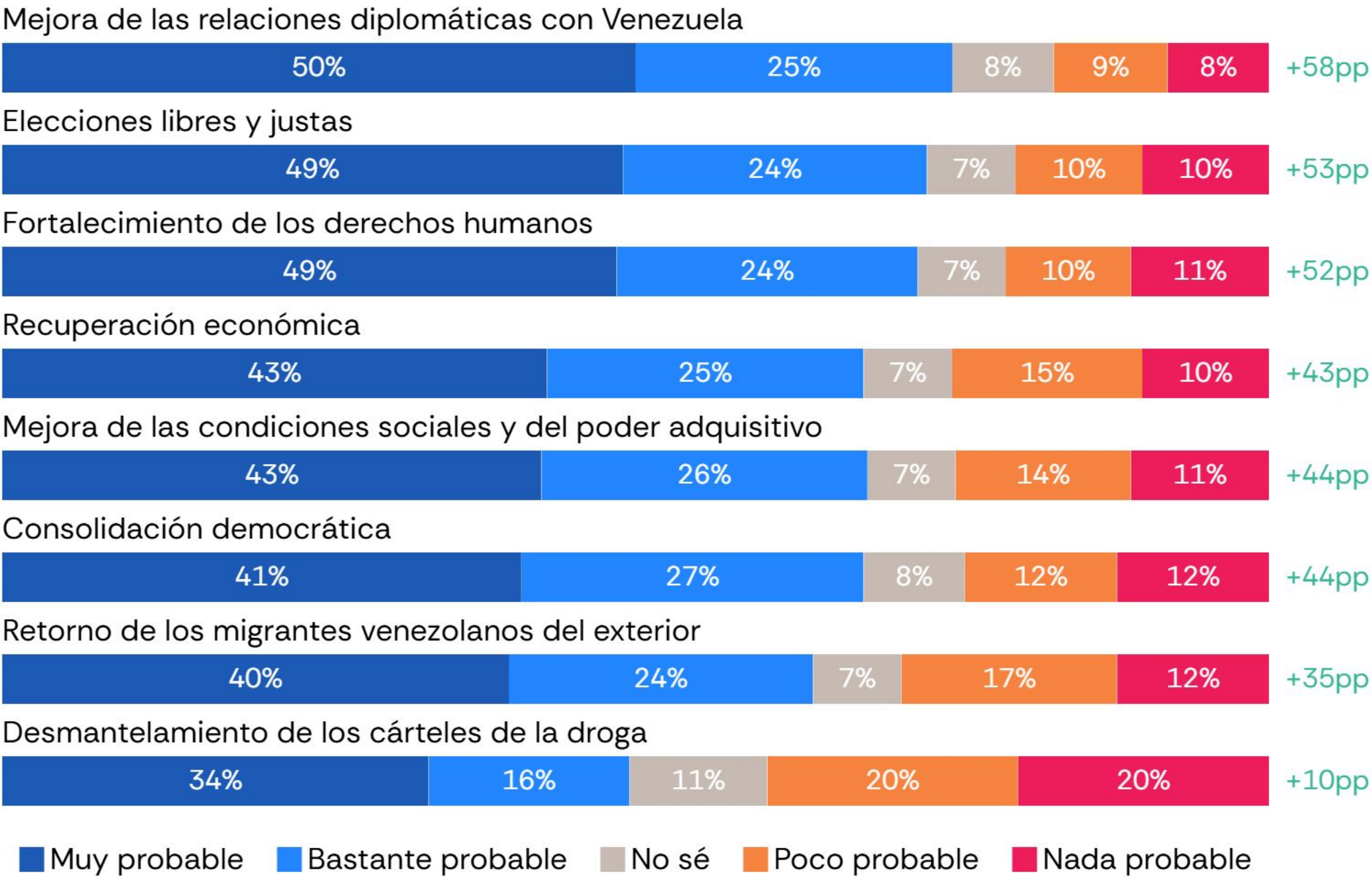
	SEXO		EDAD						NIVEL EDUCACIONAL		VENEZOLANO	
	Masculino	Femenino	16 - 24	25 - 34	35 - 44	45 - 59	60 - 100	Universidad	Sin título universitario	Sí	No	
Apoyo	<div></div> 58.3	<div></div> 57.6	<div></div> 53.6	<div></div> 56.5	<div></div> 57.7	<div></div> 64.5	<div></div> 55.9	<div></div> 54.2	<div></div> 59.5	<div></div> 52.8	<div></div> 58.3	
Me opongo	<div></div> 35.5	<div></div> 33.8	<div></div> 33.9	<div></div> 33.6	<div></div> 33	<div></div> 33.3	<div></div> 39.8	<div></div> 43.4	<div></div> 31.2	<div></div> 20.2	<div></div> 35.4	
No sé	<div></div> 6.2	<div></div> 8.5	<div></div> 12.6	<div></div> 9.9	<div></div> 9.3	<div></div> 2.2	<div></div> 4.3	<div></div> 2.4	<div></div> 9.3	<div></div> 27	<div></div> 6.3	

	QUINTIL DE INGRESOS FAMILIARES					IDEOLOGÍA					
	Q1 - Inferior	Q2 - Medio-Inferior	Q3 - Medio	Q4 - Medio-Superior	Q5 - Superior	Derecha	Centro - derecha	Centro	Centro - izquierda	Izquierda	No tengo ideología / No sé
Apoyo	<div></div> 56.9	<div></div> 60.7	<div></div> 58.2	<div></div> 60.9	<div></div> 53.7	<div></div> 95.5	<div></div> 91.4	<div></div> 63.8	<div></div> 15.5	<div></div> 4.6	<div></div> 57
Me opongo	<div></div> 21.6	<div></div> 32.6	<div></div> 36.7	<div></div> 37.1	<div></div> 43.9	<div></div> 2.4	<div></div> 6.3	<div></div> 26.2	<div></div> 78.6	<div></div> 92.2	<div></div> 22.8
No sé	<div></div> 21.6	<div></div> 6.7	<div></div> 5.1	<div></div> 2	<div></div> 2.4	<div></div> 2.1	<div></div> 2.3	<div></div> 10	<div></div> 5.9	<div></div> 3.2	<div></div> 20.2

	REGIÓN										
	Paraguay & Uruguay	Venezuela	EUA & Canadá	Argentina	América Central	Brasil	Chile	Perú, Ecuador & Bolivia	Colombia	Caribe	México
Apoyo	<div></div> 71.6	<div></div> 40.8	<div></div> 56.9	<div></div> 61.8	<div></div> 57.6	<div></div> 56.7	<div></div> 55.2	<div></div> 69.4	<div></div> 61.5	<div></div> 77.4	<div></div> 53.6
Me opongo	<div></div> 17.5	<div></div> 24.2	<div></div> 39	<div></div> 36.1	<div></div> 24.2	<div></div> 40.7	<div></div> 38.8	<div></div> 18.1	<div></div> 24.8	<div></div> 15.8	<div></div> 41.9
No sé	<div></div> 10.9	<div></div> 35	<div></div> 4.1	<div></div> 2	<div></div> 18.2	<div></div> 2.6	<div></div> 6	<div></div> 12.5	<div></div> 13.7	<div></div> 6.8	<div></div> 4.5

	DIÁSPORA VENEZOLANA	
	No	Sí
Apoyo	<div></div> 57.6	<div></div> 89.3
Me opongo	<div></div> 35	<div></div> 7.3
No sé	<div></div> 7.5	<div></div> 3.4

En caso de un derrocamiento del régimen en Venezuela y el retorno de la democracia, ¿cómo evalúas la probabilidad de cada una de las siguientes consecuencias potenciales?



6 Futuro escenario político de Venezuela

¿Cree que la organización de una nueva elección presidencial bajo observación internacional sería una buena solución para Venezuela en este momento?

[Solo residentes venezolanos]

Si, sería una buena solución



No, no sería una buena solución



No sé



0% 15% 30% 45% 60%

¿Cree que la organización de una nueva elección presidencial bajo observación internacional sería una buena solución para Venezuela en este momento?

[cruces demográficos]

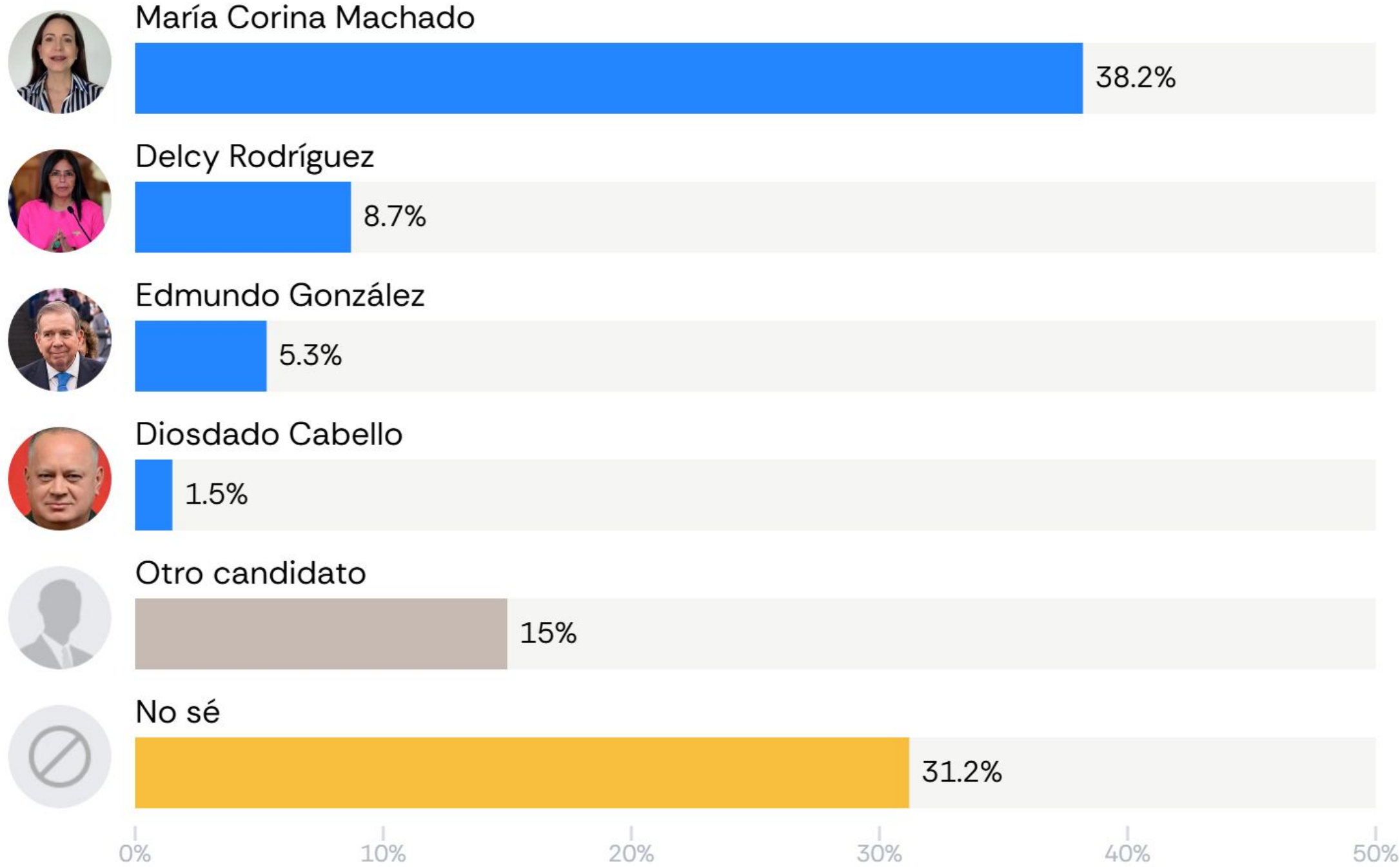
	SEXO		EDAD					NIVEL EDUCACIONAL	
	Masculino	Femenino	16 - 24	25 - 34	35 - 44	45 - 59	60 - 100	Universidad	Sin título universitario
Si, sería una buena solución	<div></div> 60.1	<div></div> 44.7	<div></div> 43.5	<div></div> 54.6	<div></div> 51	<div></div> 57	<div></div> 55.6	<div></div> 57.3	<div></div> 50.9
No, no sería una buena solución	<div></div> 15.8	<div></div> 13.2	<div></div> 12	<div></div> 10.1	<div></div> 14.3	<div></div> 21.2	<div></div> 25.1	<div></div> 23.7	<div></div> 13.7
No sé	<div></div> 24.1	<div></div> 42.1	<div></div> 44.6	<div></div> 35.3	<div></div> 34.6	<div></div> 21.7	<div></div> 19.3	<div></div> 19	<div></div> 35.3

	QUINTIL DE INGRESOS FAMILIARES				
	Q1 - Inferior	Q2 - Medio-Inferior	Q3 - Medio	Q4 - Medio-Superior	Q5 - Superior
Si, sería una buena solución	<div></div> 47.2	<div></div> 57.4	<div></div> 48.1	<div></div> 52.8	<div></div> 62.5
No, no sería una buena solución	<div></div> 9.7	<div></div> 18	<div></div> 25.6	<div></div> 22.9	<div></div> 12.5
No sé	<div></div> 43.1	<div></div> 24.6	<div></div> 26.3	<div></div> 24.3	<div></div> 24.9

	IDEOLOGÍA					
	Derecha	Centro - derecha	Centro	Centro - izquierda	Izquierda	No tengo ideología / No sé
Si, sería una buena solución	<div></div> 72.5	<div></div> 58.6	<div></div> 72.4	<div></div> 78	<div></div> 37.7	<div></div> 44.2
No, no sería una buena solución	<div></div> 16.3	<div></div> 26.8	<div></div> 18.7	<div></div> 15.6	<div></div> 48.9	<div></div> 10.6
No sé	<div></div> 11.2	<div></div> 14.6	<div></div> 8.9	<div></div> 6.5	<div></div> 13.4	<div></div> 45.2

En el caso de una nueva elección presidencial, ¿por cuál de los siguientes líderes votaría, siempre y cuando todos ellos fueran candidatos en la contienda?

[Solo residentes venezolanos]



En el caso de una nueva elección presidencial, ¿por cuál de los siguientes líderes votaría, siempre y cuando todos ellos fueran candidatos en la contienda?

[cruces demográficos]

	SEXO		EDAD					NIVEL EDUCACIONAL	
	Masculino	Femenino	16 - 24	25 - 34	35 - 44	45 - 59	60 - 100	Universidad	Sin título universitario
María Corina Machac	<div></div> 41	<div></div> 36.1	<div></div> 35.2	<div></div> 42.1	<div></div> 23.6	<div></div> 46.3	<div></div> 51.9	<div></div> 52.9	<div></div> 37.3
Otro candidato	<div></div> 15	<div></div> 15	<div></div> 10.1	<div></div> 13.4	<div></div> 20.2	<div></div> 21.6	<div></div> 13.4	<div></div> 16.1	<div></div> 14.9
Delcy Rodríguez	<div></div> 10.3	<div></div> 7.5	<div></div> 5	<div></div> 10.1	<div></div> 10.2	<div></div> 7.5	<div></div> 15.3	<div></div> 9.3	<div></div> 8.7
Edmundo González	<div></div> 7.5	<div></div> 3.7	<div></div> 11.3	<div></div> 3	<div></div> 5.6	<div></div> 1.6	<div></div> 0.5	<div></div> 5	<div></div> 5.4
Diosdado Cabello	<div></div> 2.2	<div></div> 1	<div></div> 0.5	<div></div> 0.3	<div></div> 1.3	<div></div> 3.4	<div></div> 7	<div></div> 4	<div></div> 1.4
No sé	<div></div> 23.9	<div></div> 36.7	<div></div> 38	<div></div> 31.2	<div></div> 39.1	<div></div> 19.6	<div></div> 12	<div></div> 12.7	<div></div> 32.4

	QUINTIL DE INGRESOS FAMILIARES				
	Q1 - Inferior	Q2 - Medio-Inferior	Q3 - Medio	Q4 - Medio-Superior	Q5 - Superior
María Corina Machac	<div></div> 32.4	<div></div> 48.2	<div></div> 41.9	<div></div> 47.9	<div></div> 39
Otro candidato	<div></div> 17.1	<div></div> 16.5	<div></div> 6.7	<div></div> 9.6	<div></div> 15.9
Delcy Rodríguez	<div></div> 8	<div></div> 9.5	<div></div> 4.4	<div></div> 9.4	<div></div> 13.7
Edmundo González	<div></div> 5.5	<div></div> 6.5	<div></div> 8.4	<div></div> 0.2	<div></div> 5.1
Diosdado Cabello	<div></div> 1.2	<div></div> 0.3	<div></div> 1.8	<div></div> 2.9	<div></div> 3
No sé	<div></div> 35.7	<div></div> 19	<div></div> 36.9	<div></div> 30	<div></div> 23.4

	IDEOLOGÍA					
	Derecha	Centro - derecha	Centro	Centro - izquierda	Izquierda	No tengo ideología / No sé
María Corina Machac	<div></div> 83	<div></div> 80.3	<div></div> 44.1	<div></div> 52.9	<div></div> 5.2	<div></div> 26.6
Otro candidato	<div></div> 2.9	<div></div> 5.1	<div></div> 26.2	<div></div> 14.8	<div></div> 6.6	<div></div> 17.7
Delcy Rodríguez	<div></div> 6	<div></div> 5.1	<div></div> 11.1	<div></div> 16.1	<div></div> 40.6	<div></div> 7.3
Edmundo González	<div></div> 5.6	<div></div> 1.4	<div></div> 6.8	<div></div> 0.5	<div></div> 7.5	<div></div> 5.4
Diosdado Cabello	<div></div> 0.1	<div></div> 0	<div></div> 0.2	<div></div> 3.6	<div></div> 26.1	<div></div> 0.6
No sé	<div></div> 2.4	<div></div> 8.1	<div></div> 11.6	<div></div> 12.1	<div></div> 14.1	<div></div> 42.5


¿Cree que la captura de Maduro fue facilitada por la traición de sus aliados políticos clave?

[Solo residentes venezolanos]

Sí, Maduro fue traicionado



No, Maduro no fue traicionado



No sé



0% 15% 30% 45% 60%

¿Cree que la captura de Maduro fue facilitada por la traición de sus aliados políticos clave? [cruces demográficos]

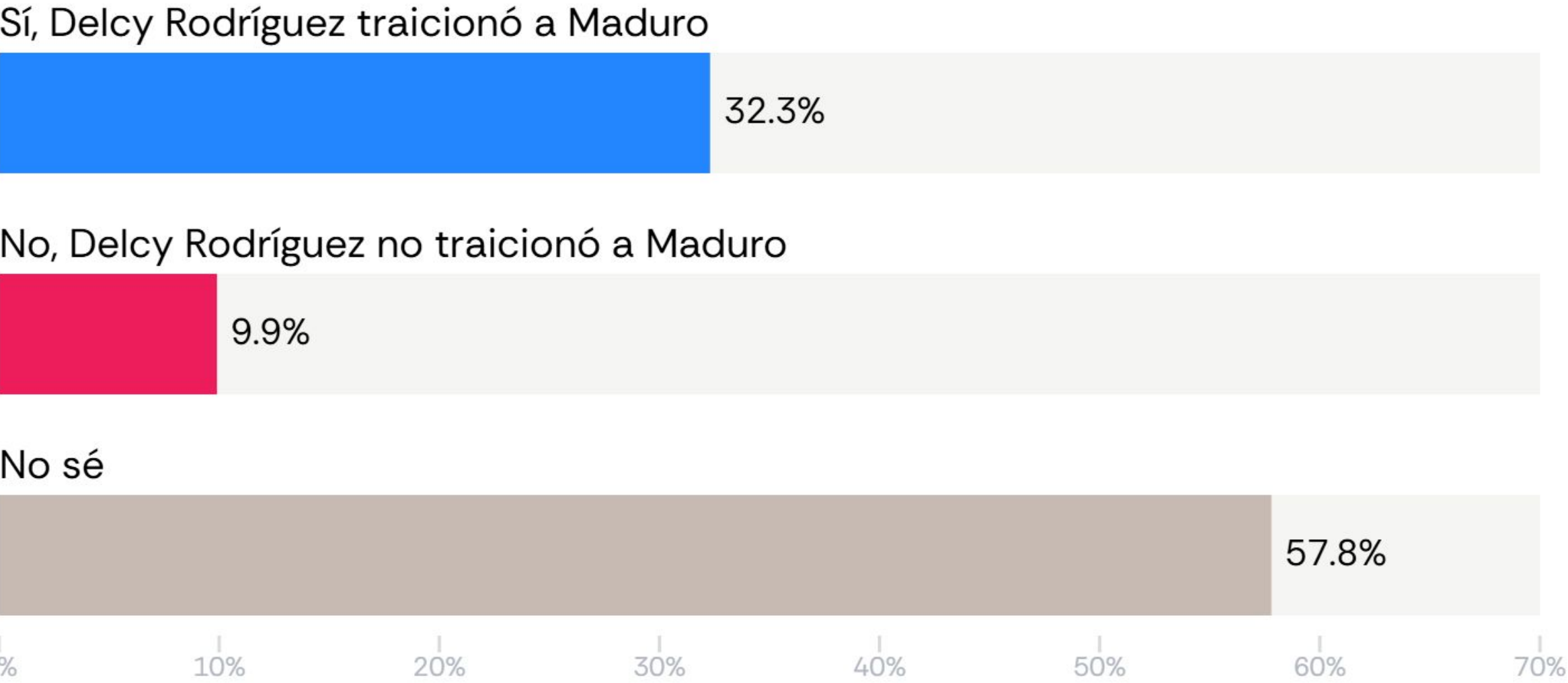
	SEXO				EDAD						NIVEL EDUCACIONAL							
	Masculino		Femenino		16 - 24		25 - 34		35 - 44		45 - 59		60 - 100		Universidad		Sin título universitario	
Sí, Maduro fue traicio	<div></div>	51.4	<div></div>	54.2	<div></div>	53.9	<div></div>	51.9	<div></div>	46.7	<div></div>	55.5	<div></div>	64.3	<div></div>	62.9	<div></div>	52.3
No, Maduro no fue tr	<div></div>	7.5	<div></div>	3.7	<div></div>	6.1	<div></div>	3.2	<div></div>	6.3	<div></div>	5	<div></div>	10.4	<div></div>	9	<div></div>	5.1
No sé	<div></div>	41.1	<div></div>	42	<div></div>	40.1	<div></div>	44.9	<div></div>	47	<div></div>	39.5	<div></div>	25.2	<div></div>	28	<div></div>	42.6

	QUINTIL DE INGRESOS FAMILIARES				
	Q1 - Inferior	Q2 - Medio-Inferior	Q3 - Medio	Q4 - Medio-Superior	Q5 - Superior
Sí, Maduro fue traicic	<div></div> 47.5	<div></div> 48.5	<div></div> 72.3	<div></div> 58	<div></div> 60.4
No, Maduro no fue tr	<div></div> 3.8	<div></div> 8.6	<div></div> 6.3	<div></div> 4.2	<div></div> 8.6
No sé	<div></div> 48.7	<div></div> 42.8	<div></div> 21.4	<div></div> 37.9	<div></div> 31

	IDEOLOGÍA					
	Derecha	Centro - derecha	Centro	Centro - izquierda	Izquierda	No tengo ideología / No sé
Sí, Maduro fue traicic	<div></div> 73.7	<div></div> 77.7	<div></div> 82.6	<div></div> 81	<div></div> 45.5	<div></div> 42.5
No, Maduro no fue tr	<div></div> 3.8	<div></div> 8.4	<div></div> 0.6	<div></div> 2.6	<div></div> 36.9	<div></div> 3.9
No sé	<div></div> 22.5	<div></div> 13.9	<div></div> 16.8	<div></div> 16.4	<div></div> 17.6	<div></div> 53.6

¿Crees que Delcy Rodríguez traicionó a Maduro?

[Solo residentes venezolanos]



¿Crees que Delcy Rodríguez traicionó a Maduro?

[cruces demográficos]

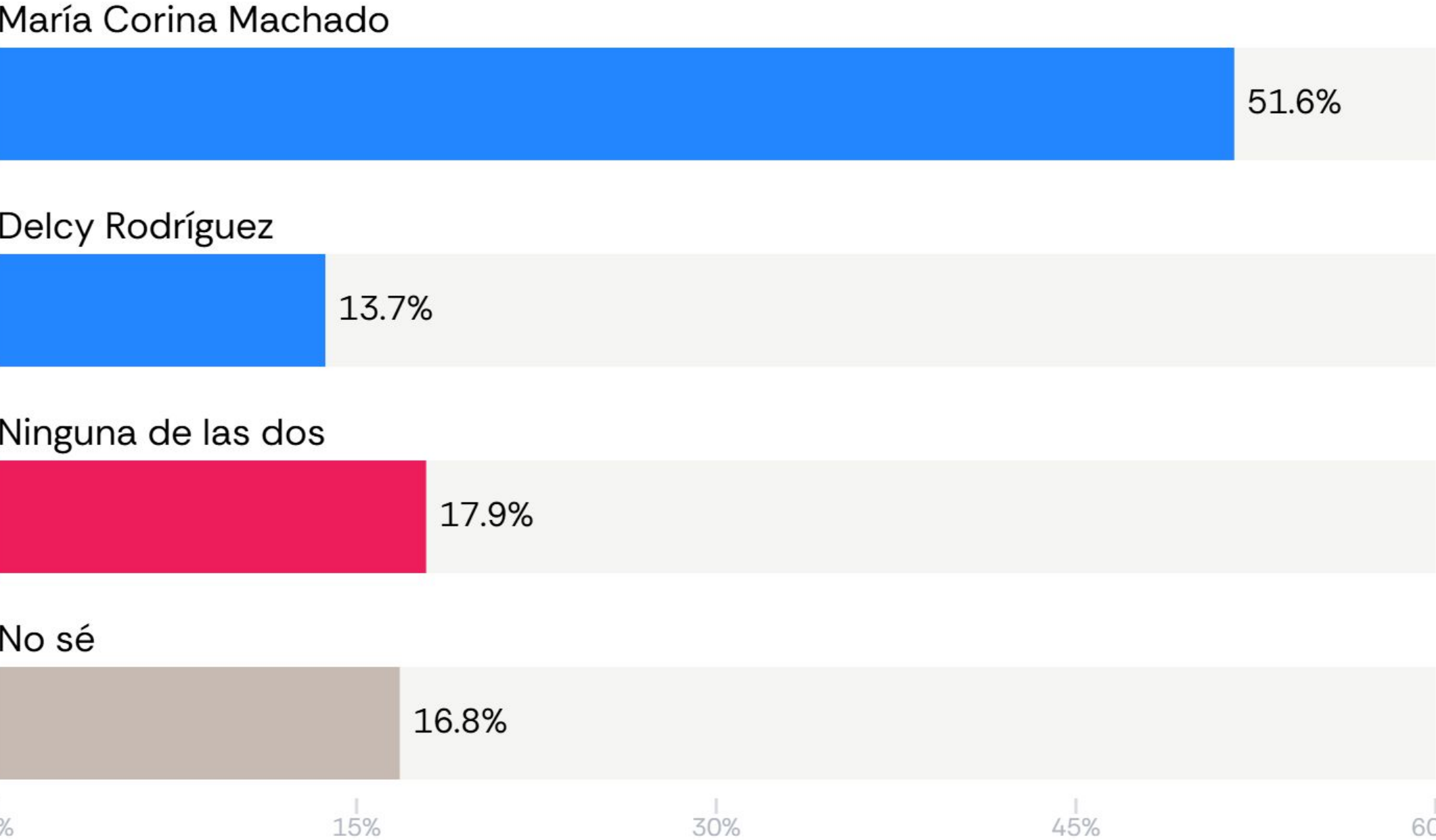
	SEXO		EDAD						NIVEL EDUCACIONAL	
	Masculino	Femenino	16 - 24	25 - 34	35 - 44	45 - 59	60 - 100	Universidad	Sin título universitario	
Sí, Delcy Rodríguez tr	<div></div> 33.8	<div></div> 31.1	<div></div> 42.2	<div></div> 28.5	<div></div> 24.5	<div></div> 37.7	<div></div> 23.8	<div></div> 43.7	<div></div> 31.4	
No, Delcy Rodríguez	<div></div> 13	<div></div> 7.5	<div></div> 6.5	<div></div> 7.4	<div></div> 10.2	<div></div> 10.7	<div></div> 28.3	<div></div> 17.1	<div></div> 9.4	
No sé	<div></div> 53.2	<div></div> 61.3	<div></div> 51.2	<div></div> 64.1	<div></div> 65.3	<div></div> 51.6	<div></div> 47.9	<div></div> 39.2	<div></div> 59.2	

	QUINTIL DE INGRESOS FAMILIARES				
	Q1 - Inferior	Q2 - Medio-Inferior	Q3 - Medio	Q4 - Medio-Superior	Q5 - Superior
Sí, Delcy Rodríguez tr	<div></div> 25.1	<div></div> 30.4	<div></div> 56.6	<div></div> 41.1	<div></div> 34.9
No, Delcy Rodríguez	<div></div> 6.5	<div></div> 13.8	<div></div> 11.6	<div></div> 9.7	<div></div> 18.5
No sé	<div></div> 68.4	<div></div> 55.8	<div></div> 31.8	<div></div> 49.2	<div></div> 46.6

	IDEOLOGÍA					
	Derecha	Centro - derecha	Centro	Centro - izquierda	Izquierda	No tengo ideología / No sé
Sí, Delcy Rodríguez tr	<div></div> 65.3	<div></div> 58.6	<div></div> 39.4	<div></div> 35.4	<div></div> 13.1	<div></div> 22.5
No, Delcy Rodríguez	<div></div> 6.1	<div></div> 13.3	<div></div> 4.6	<div></div> 17.7	<div></div> 67.3	<div></div> 6.8
No sé	<div></div> 28.6	<div></div> 28.2	<div></div> 56	<div></div> 46.9	<div></div> 19.6	<div></div> 70.7

Entre Delcy Rodríguez y María Corina Machado, ¿a quién preferirías para liderar Venezuela?

[Solo residentes venezolanos]



Entre Delcy Rodríguez y María Corina Machado, ¿a quién preferirías para liderar Venezuela? [cruces demográficos]

	SEXO				EDAD						NIVEL EDUCACIONAL							
	Masculino		Femenino		16 - 24		25 - 34		35 - 44		45 - 59		60 - 100		Universidad		Sin título universitario	
María Corina Machac	<div></div>	56.1	<div></div>	48.2	<div></div>	50.2	<div></div>	57.6	<div></div>	39.3	<div></div>	53.2	<div></div>	57.7	<div></div>	62.1	<div></div>	50.9
Ninguna de las dos	<div></div>	14.2	<div></div>	20.7	<div></div>	20.7	<div></div>	14	<div></div>	24.9	<div></div>	18.9	<div></div>	7.1	<div></div>	12.8	<div></div>	18.3
Delcy Rodríguez	<div></div>	17.2	<div></div>	11	<div></div>	7.7	<div></div>	12.5	<div></div>	13	<div></div>	16.8	<div></div>	31.9	<div></div>	18.2	<div></div>	13.3
No sé	<div></div>	12.5	<div></div>	20	<div></div>	21.4	<div></div>	15.9	<div></div>	22.8	<div></div>	11.2	<div></div>	3.4	<div></div>	6.9	<div></div>	17.5

	QUINTIL DE INGRESOS FAMILIARES				
	Q1 - Inferior	Q2 - Medio-Inferior	Q3 - Medio	Q4 - Medio-Superior	Q5 - Superior
María Corina Machac	<div></div> 46.3	<div></div> 57.6	<div></div> 65.3	<div></div> 59.5	<div></div> 47.4
Ninguna de las dos	<div></div> 22.5	<div></div> 15.3	<div></div> 11.5	<div></div> 10.4	<div></div> 14.3
Delcy Rodríguez	<div></div> 9.9	<div></div> 10.6	<div></div> 16.3	<div></div> 18.4	<div></div> 27.1
No sé	<div></div> 21.3	<div></div> 16.4	<div></div> 7	<div></div> 11.7	<div></div> 11.1

	IDEOLOGÍA					
	Derecha	Centro - derecha	Centro	Centro - izquierda	Izquierda	No tengo ideología / No sé
María Corina Machac	<div></div> 90	<div></div> 89.7	<div></div> 50.4	<div></div> 50.3	<div></div> 5.6	<div></div> 42.3
Ninguna de las dos	<div></div> 5.9	<div></div> 0.3	<div></div> 26.5	<div></div> 6.9	<div></div> 5.1	<div></div> 22.8
Delcy Rodríguez	<div></div> 4	<div></div> 5.3	<div></div> 13.8	<div></div> 33.3	<div></div> 76.1	<div></div> 11.7
No sé	<div></div> 0.1	<div></div> 4.8	<div></div> 9.4	<div></div> 9.5	<div></div> 13.2	<div></div> 23.2



AtlasIntel

Bloomberg