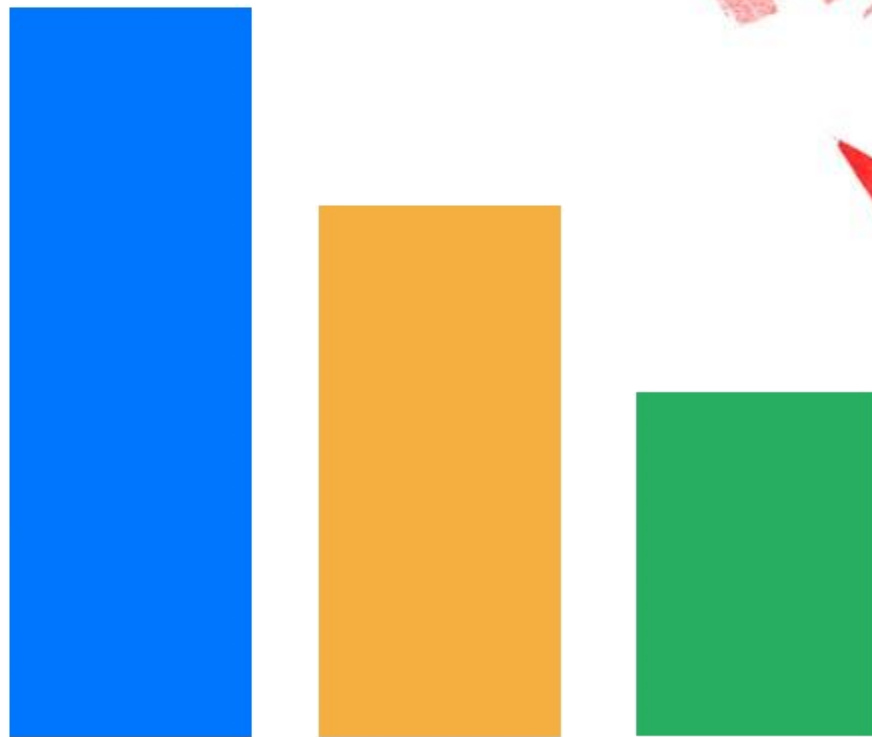


# ENCUESTA CATI MEGANALISIS

VERDAD VENEZUELA - DEL 13 AL 20 DE ABRIL 2026

RESULTADOS PÚBLICOS



# Meganálisis



# DATOS TÉCNICOS

**TAMAÑO DE LA MUESTRA** .....

**1,113 personas entrevistadas.**  
(Sobre la base de 21,485,000 –  
REP para el 25 de mayo 2025).  
11,871 intentos de llamadas.

**OBJETIVOS DEL ESTUDIO** .....

**Investigar y conocer en la actualidad,  
la opinión, percepción y sentir de los  
Venezolanos en abril 2026.**

**ÁMBITO GEOGRÁFICO ENCUESTADO** .....

**Distrito Capital y los 23 estados del país,  
distribuida la muestra en capitales de estados,  
sectores y poblaciones rurales.**

**MECANISMO DE RECOPILOCIÓN DE LA INFORMACIÓN** .....

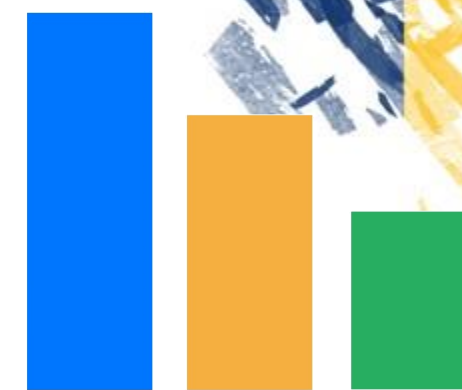
**Encuestas telefónicas, sistema CATI  
a teléfonos residenciales y móviles,  
de todas las operadoras en el país.**

**MARGEN DE ERROR ESTIMADO** .....

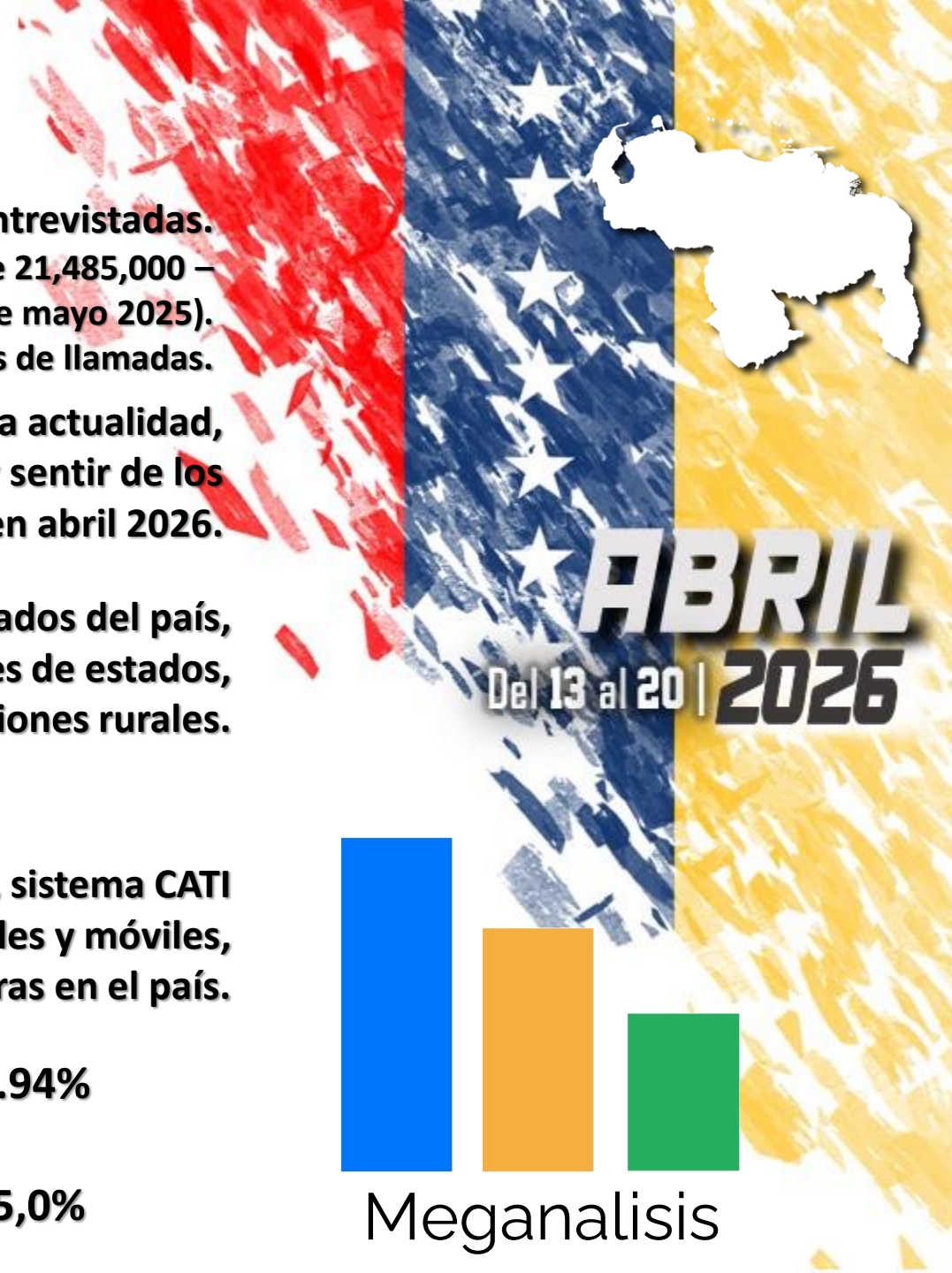
**± 2.94%**

**NIVEL DE CONFIANZA** .....

**95,0%**



Meganalisis



# DATOS TÉCNICOS

**MÉTODO DE SELECCIÓN** ..... Muestreo aleatorio simple.

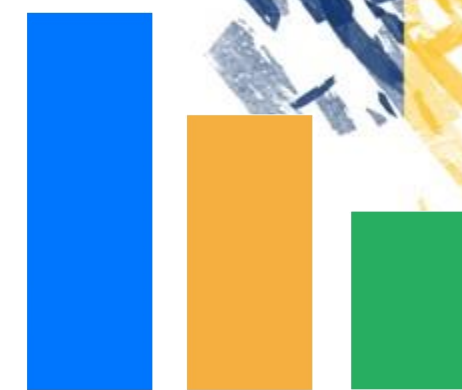
Población general dividida en estratos geográficos heterogéneos, según la cantidad de habitantes de cada uno de ellos. Todas las unidades de análisis tuvieron la misma probabilidad de ser entrevistadas. Las agrupaciones se conformaron con afijación proporcional.

**DISPERSIÓN GEOGRÁFICA DE LA MUESTRA** .....

**CUESTIONARIO** ..... Preguntas cerradas y abiertas, con lenguaje y terminología sencilla.

**RASGOS DEL UNIVERSO INVESTIGADO** ..... Personas naturales de ambos sexos y con mayoría de edad.

**CLASES SOCIALES CONSULTADAS** ..... Todas las Clases Sociales de la población venezolana. (A, B, C, D y E).



Meganalisis



# DATOS TÉCNICOS

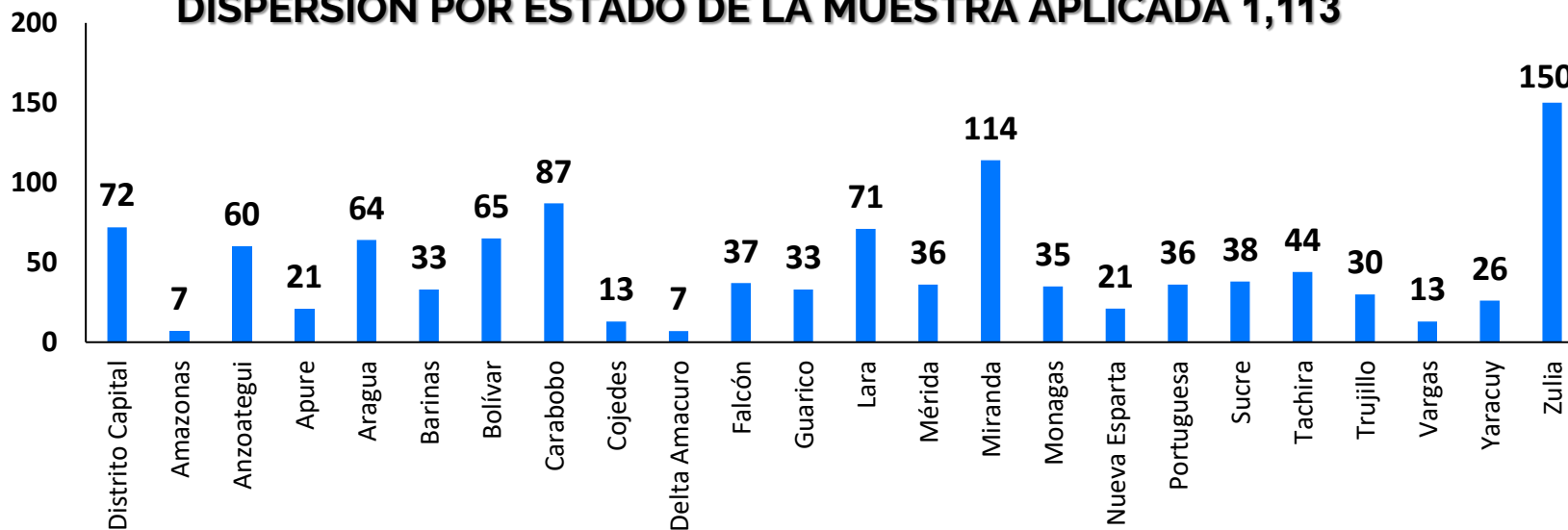
**FUENTE PRIMITIVA DE LA CONSULTA** ..... Consulta solo en hogares exclusivamente.

**NUMERO DE CONSULTAS POR CADA HOGAR** ..... Una sola consulta por persona en cada hogar.

**FECHA DE LEVANTAMIENTO O REALIZACIÓN** ..... Desde el 13-Abr-2026 hasta el 20-Abr-2026.

**ABRIL**  
Del 13 al 20 | 2026

**DISPERSIÓN POR ESTADO DE LA MUESTRA APLICADA 1,113**

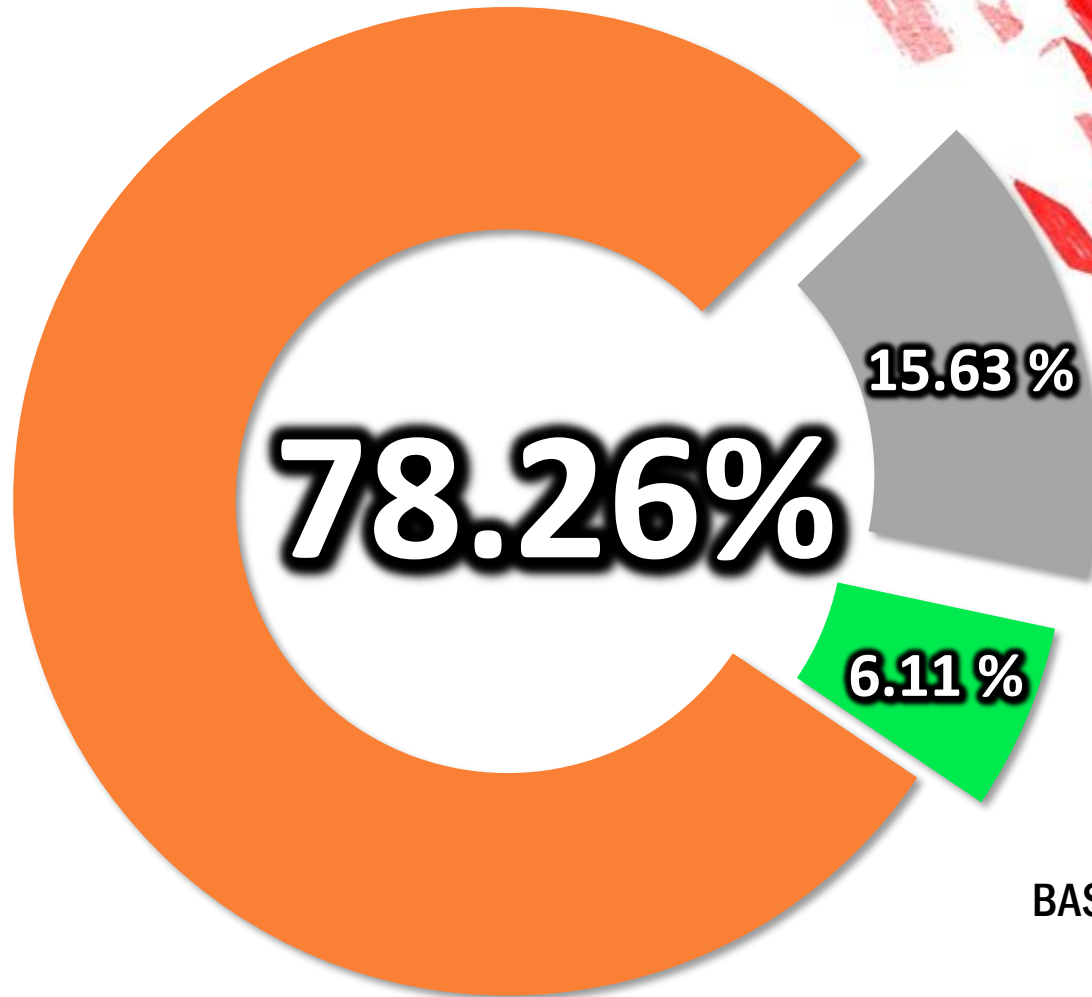


Meganalysis

# ¿CÓMO CREE USTED QUE VAN ACTUALMENTE LAS COSAS EN VENEZUELA, CON TRUMP DEJANDO PROVISIONALMENTE A DELCY RODRÍGUEZ EN EL PODER?, ¿BIEN O MAL?

PREGUNTA CERRADA  
RESPUESTA SIMPLE

- Bien
- Mal
- No sabe / No responde



BASE VÁLIDA 1,113

Población  
21,485,000  
Muestra 1,113  
e=2.94% NC=95%

**ABRIL**  
Del 13 al 20 | **2026**



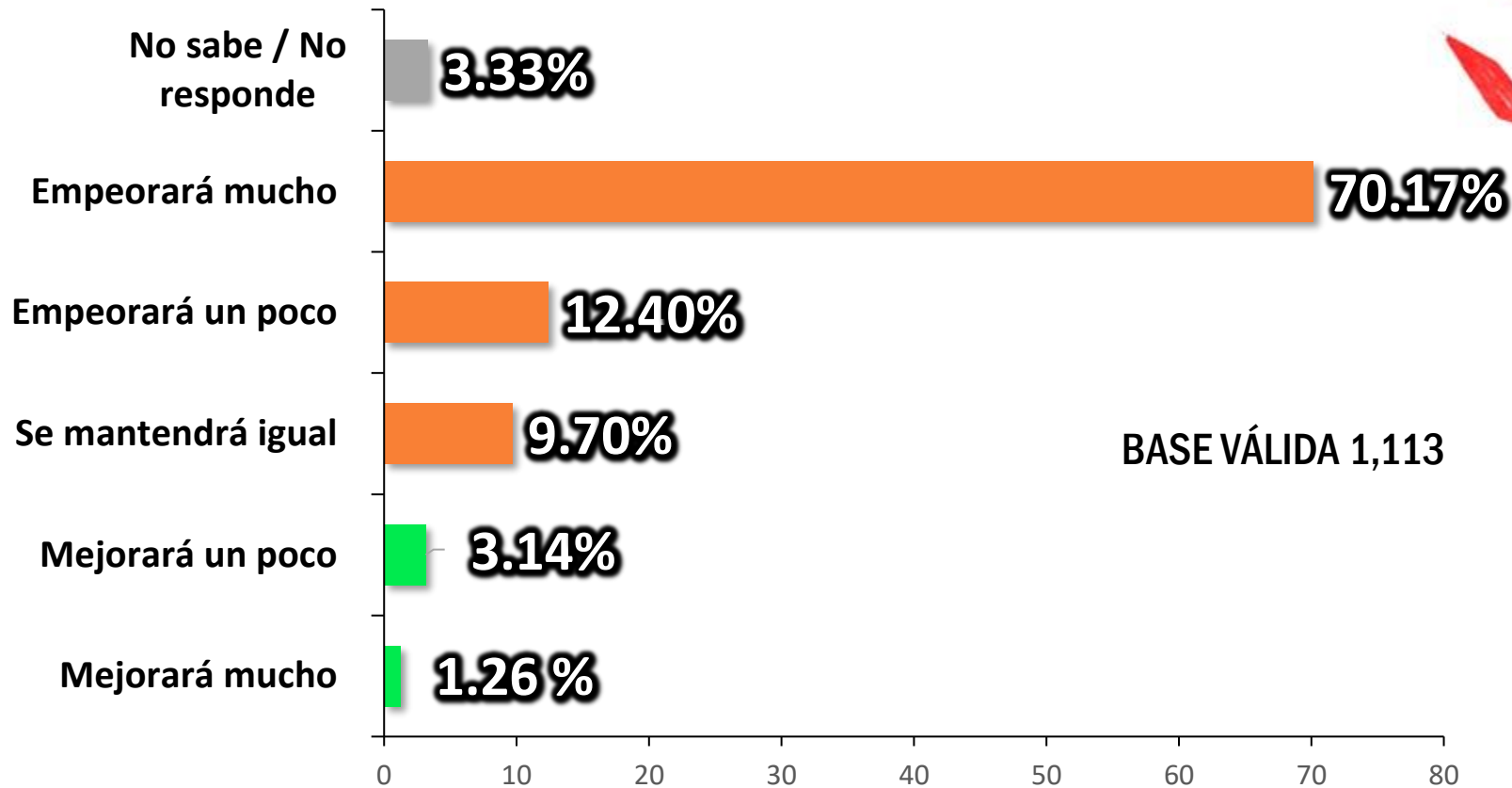
Meganálisis

## Pensando en la situación económica de su familia,

### ¿CÓMO CREE USTED QUE SERÍA ESA SITUACIÓN, SI DELCY RODRÍGUEZ CONTINUA EN EL PODER?

a) Mejorará mucho, b) Mejorará un poco, c) Se mantendrá igual, d) Empeorará un poco o e) Empeorará mucho.

#### PREGUNTA CERRADA RESPUESTA SIMPLE



BASE VÁLIDA 1,113

Población  
21,485,000  
Muestra 1,113  
e=2.94% NC=95%

**ABRIL**  
Del 13 al 20 | **2026**

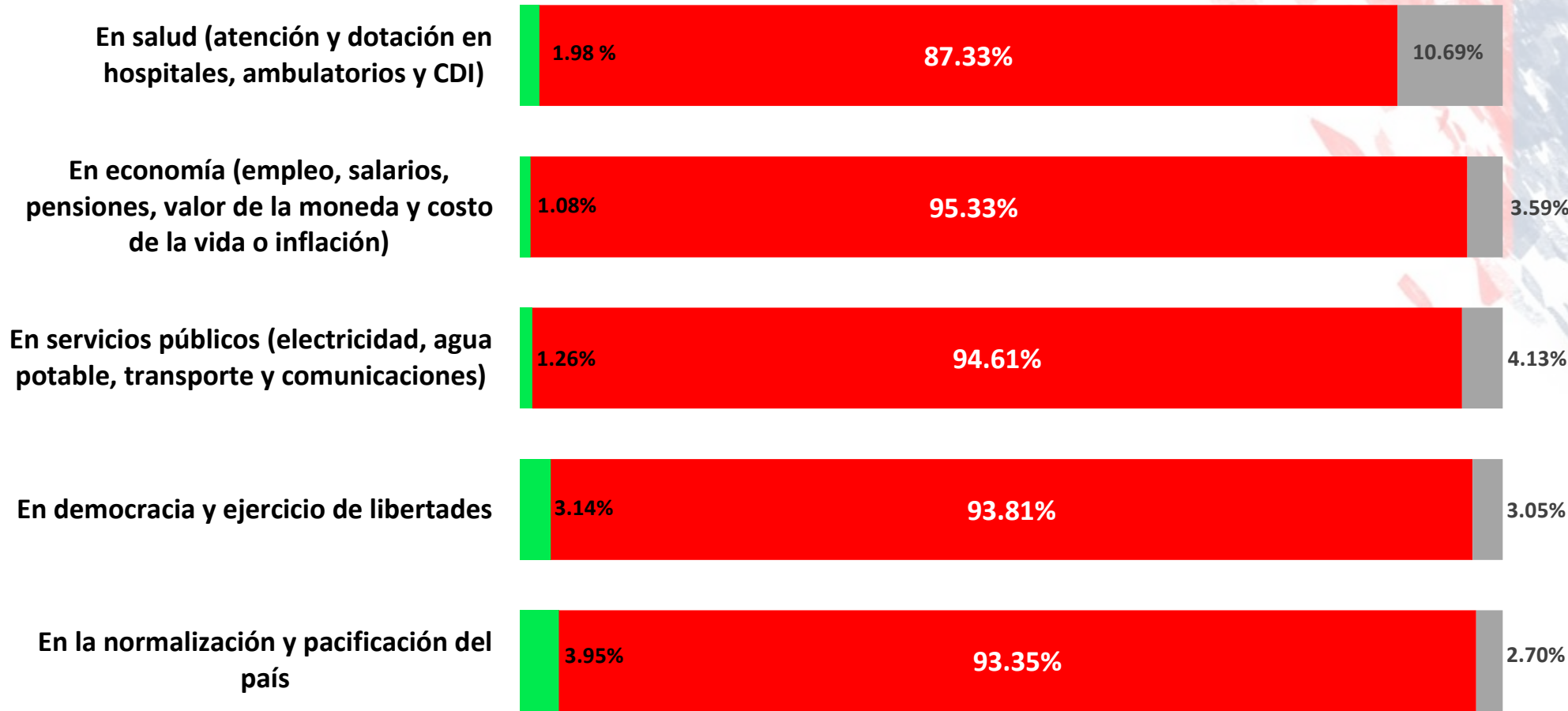


# De las siguientes responsabilidades de gestión de gobierno

## ¿EN CUALES APRUEBA O DESAPRUEBA USTED A DELCY RODRÍGUEZ?

### PREGUNTA CERRADA / RESPUESTA MÚLTIPLE

■ Aprueba ■ Desaprueba ■ No sabe



Población  
21,485,000  
Muestra 1,113  
e=2.94% NC=95%

**ABRIL**  
Del 13 al 20 | **2026**

BASE VÁLIDA 1,113

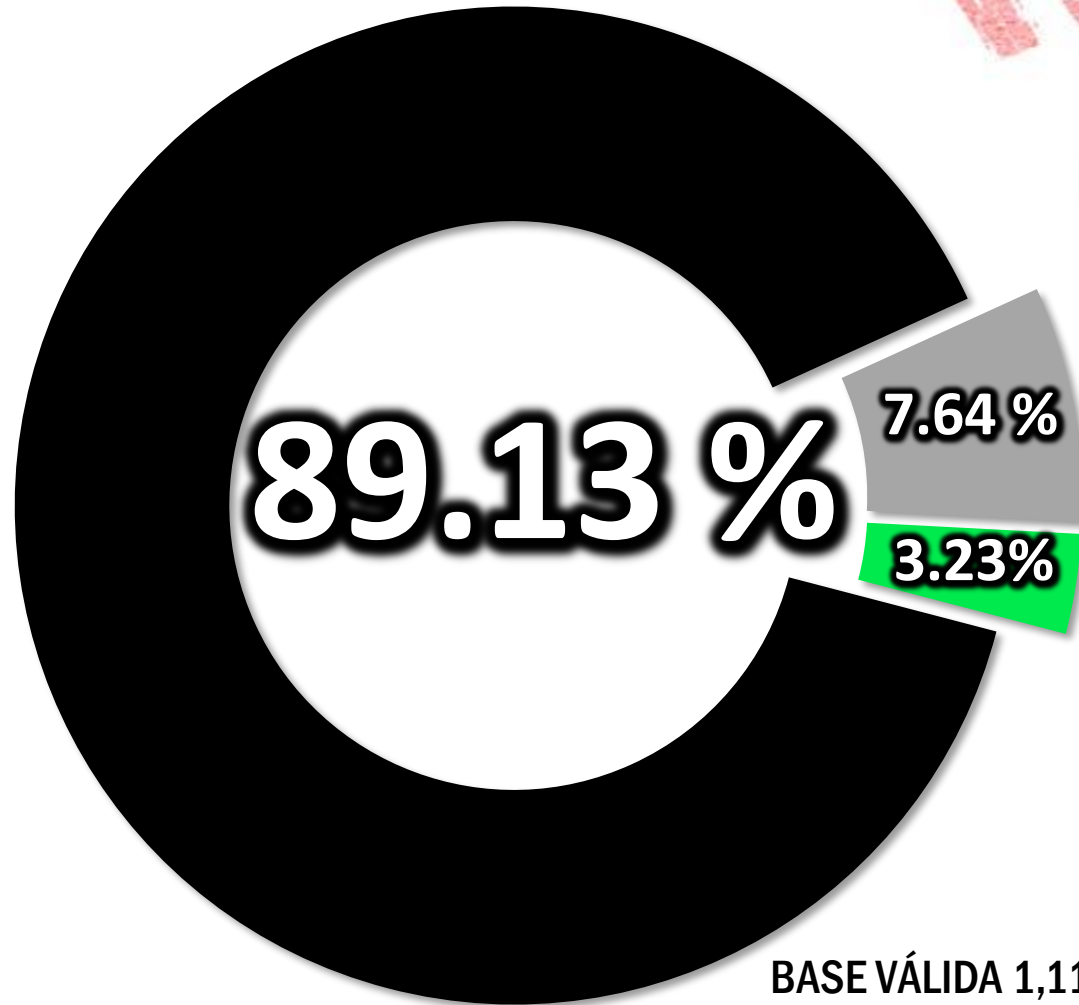


Meganálisis

# ¿USTED APRUEBA QUE EL PRESIDENTE TRUMP TENGA NEGOCIACIONES Y RESPALDE A DELCY RODRÍGUEZ, A PESAR DE QUE ELLA FUE LA MANO DERECHA DE NICOLÁS MADURO, Y DE QUE AHORA ELLA TAMBIÉN REPRIME A LOS VENEZOLANOS?

PREGUNTA ABIERTA  
RESPUESTA SIMPLE

- Si
- No
- No sabe / No responde



BASE VÁLIDA 1,113

Población  
21,485,000  
Muestra 1,113  
e=2.94% NC=95%

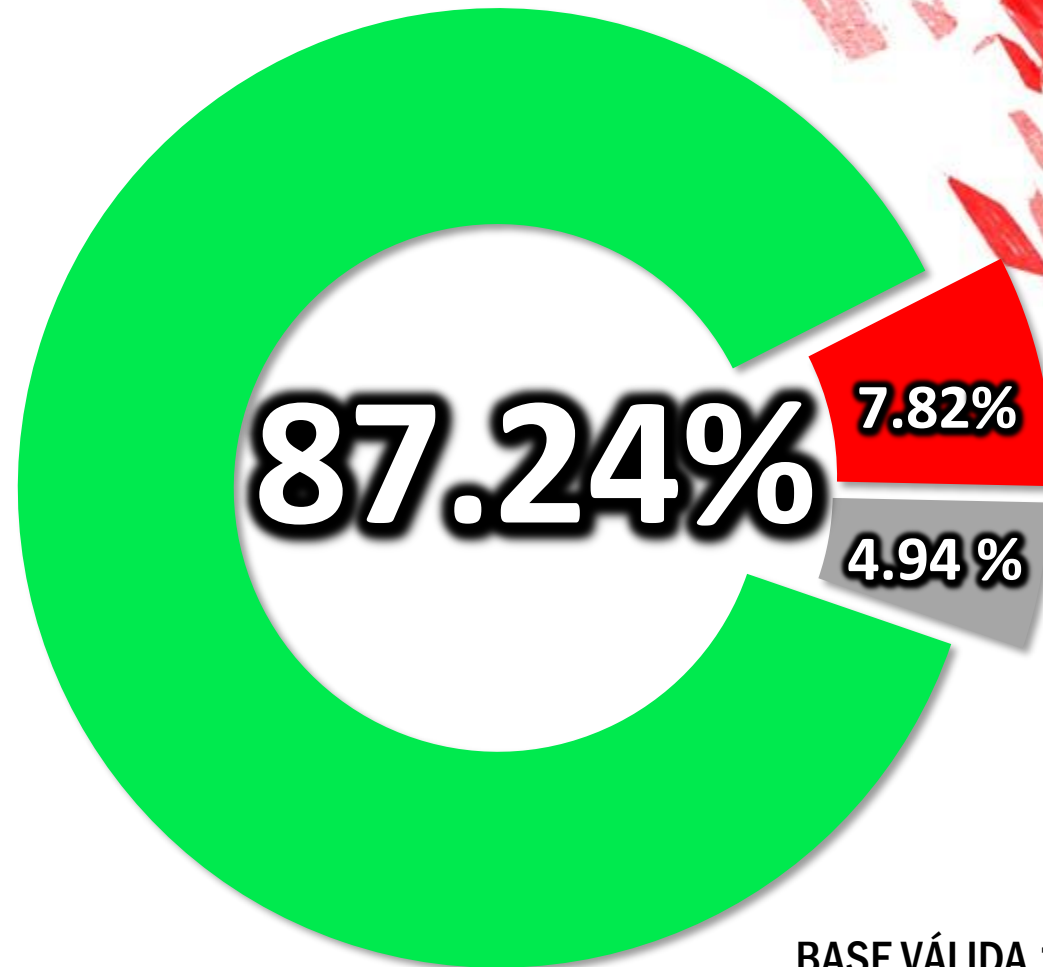
**ABRIL**  
Del 13 al 20 | **2026**



# ¿USTED CREE QUE LA SOLUCIÓN PARA VENEZUELA, ES UNA ELECCIÓN PRESIDENCIAL ESTE AÑO 2026?

PREGUNTA ABIERTA  
SELECCIÓN SIMPLE

- Si
- No
- No sabe / No responde



BASE VÁLIDA 1,113

Población  
21,485,000  
Muestra 1,113  
e=2.94% NC=95%

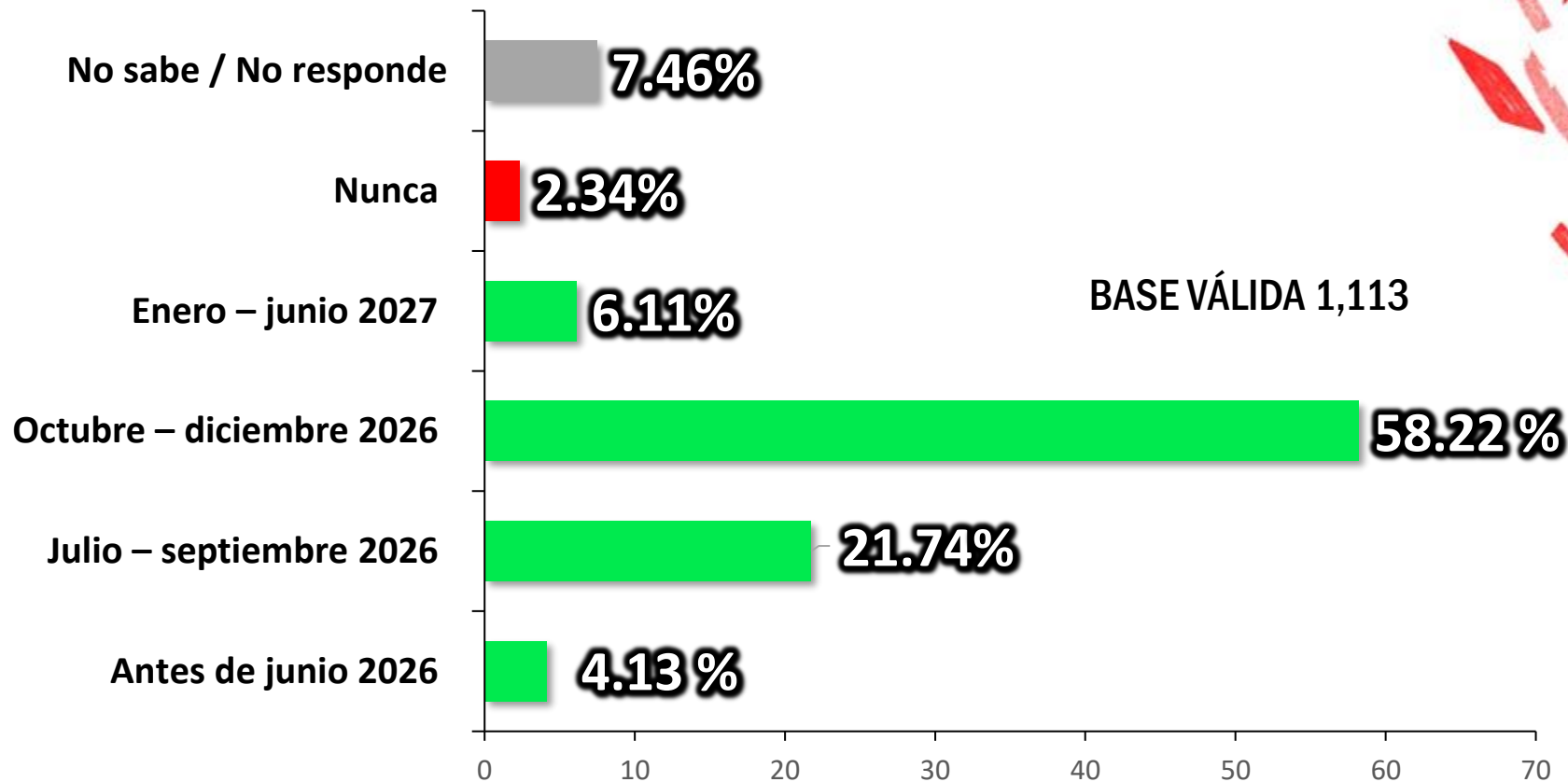
**ABRIL**  
Del 13 al 20 | **2026**



# ¿CUÁNDO DEBERÍAN REALIZARSE LAS ELECCIONES PRESIDENCIALES EN VENEZUELA?

a) Nunca, b) Enero/junio 2027, c) Octubre/Diciembre 2026, d) Julio/septiembre 2026 o, e) Antes de junio 2026

PREGUNTA CERRADA  
RESPUESTA SIMPLE



Población  
21,485,000  
Muestra 1,113  
e=2.94% NC=95%

**ABRIL**  
Del 13 al 20 | **2026**

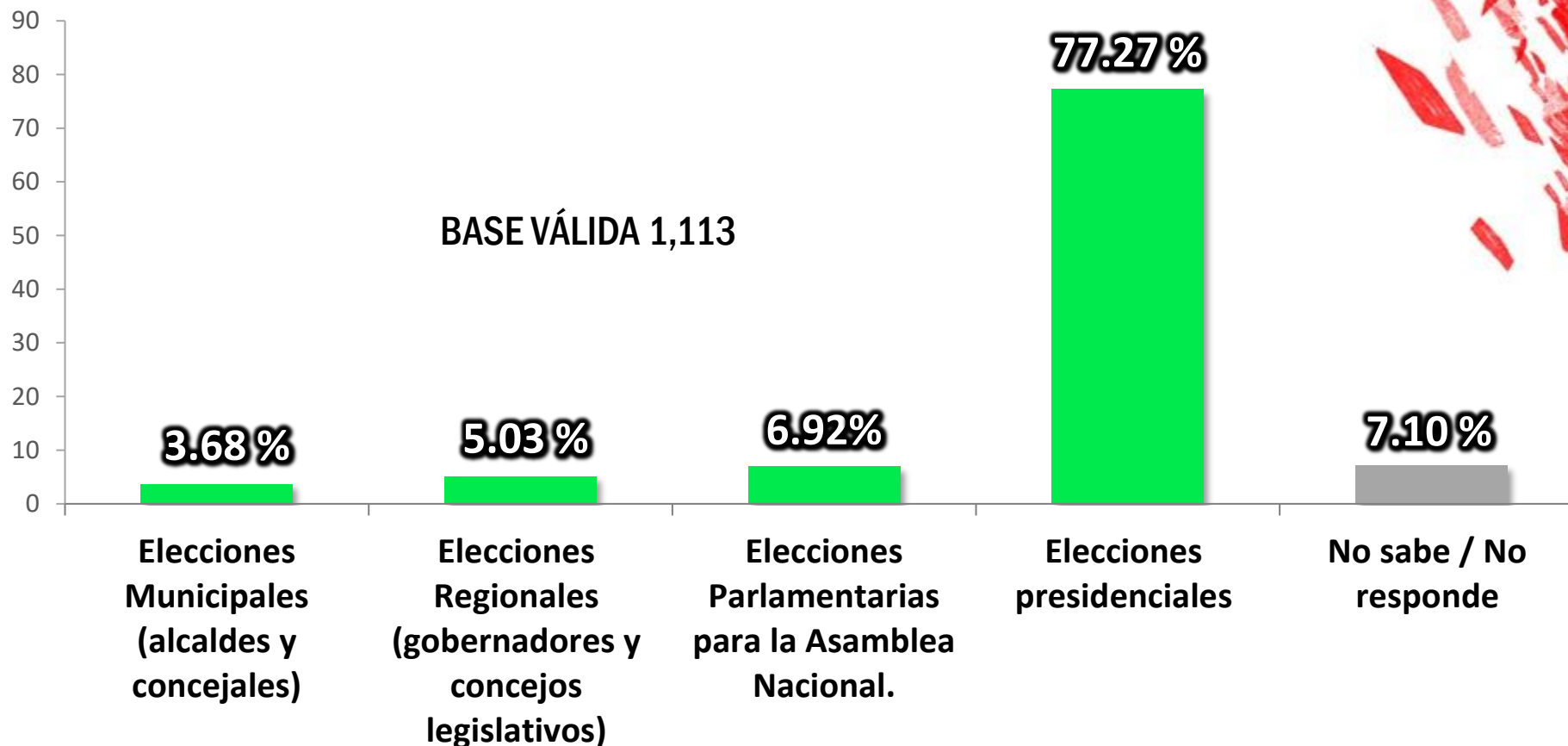




Meganálisis

# DE LOS SIGUIENTES TIPOS DE ELECCIONES QUE LE MENCIONARÉ, ¿CUÁL CONSIDERA USTED, ES LA MÁS IMPORTANTE, URGENTE Y QUE PRIMERO SE DEBE REALIZAR EN VENEZUELA?

## PREGUNTA CERRADA SELECCIÓN SIMPLE



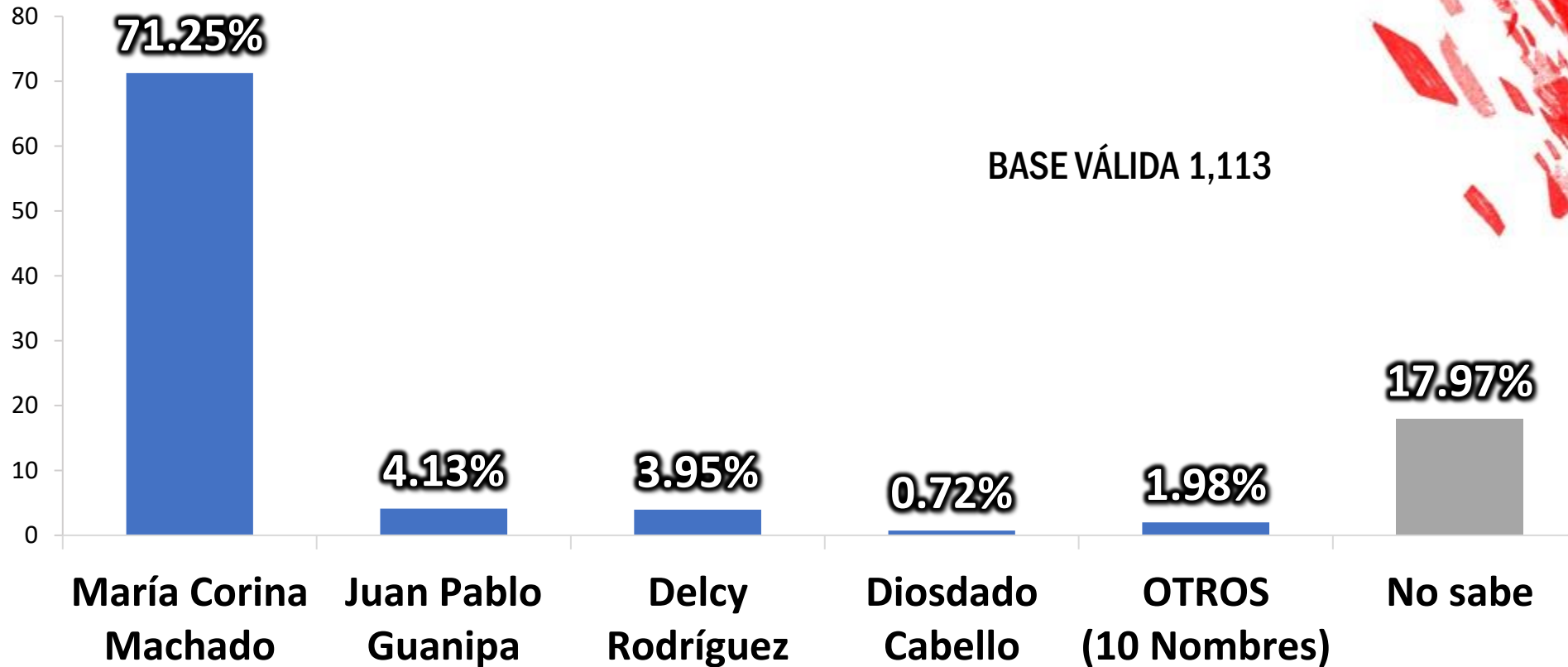
Población  
21,485,000  
Muestra 1,113  
e=2.94% NC=95%

**ABRIL**  
Del 13 al 20 | **2026**



# SI LAS ELECCIONES PRESIDENCIALES FUESEN HOY: ¿POR QUIÉN VOTARÍA USTED?

PREGUNTA ABIERTA  
RESPUESTA SIMPLE



BASE VÁLIDA 1,113

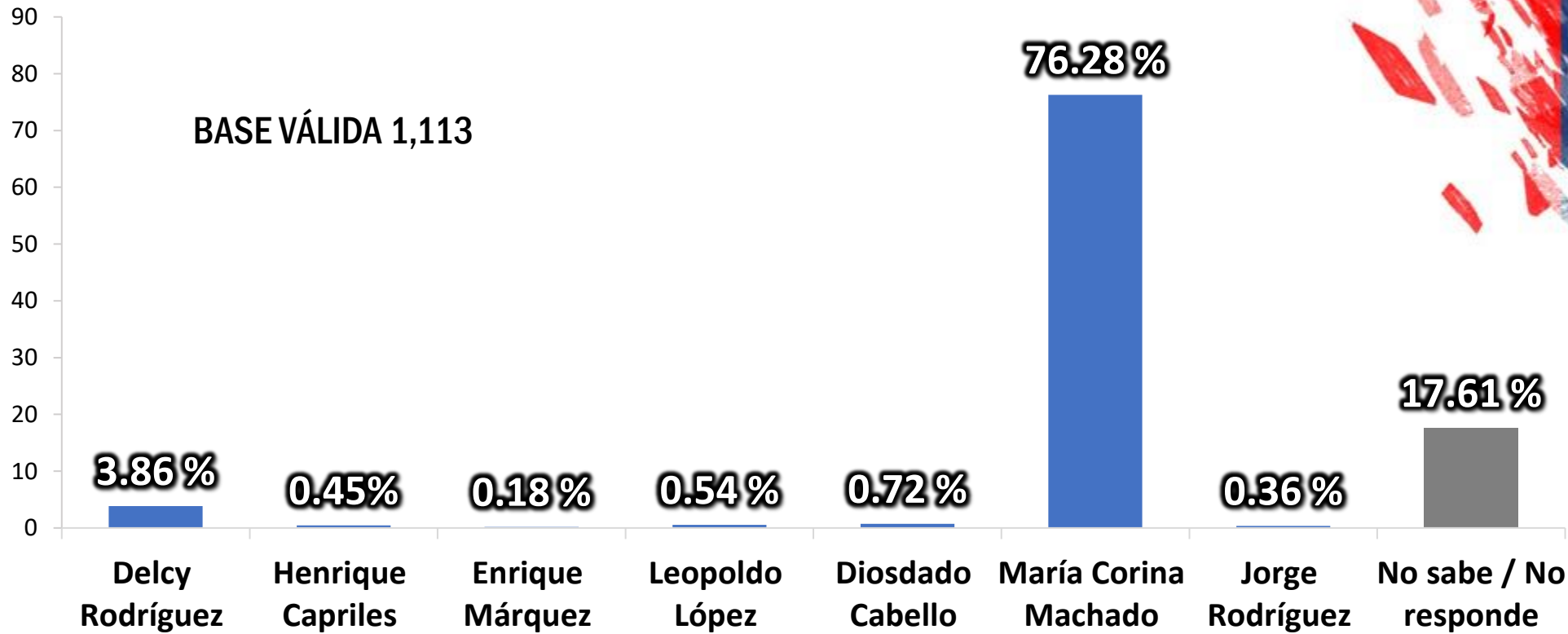
Población  
21,485,000  
Muestra 1,113  
e=2.94% NC=95%

**ABRIL**  
Del 13 al 20 | **2026**



# Si hoy fueran las elecciones presidenciales, ¿POR CUÁL DE LOS SIGUIENTES CANDIDATOS QUE LE MENCIONARÉ, VOTARÍA USTED?

PREGUNTA CERRADA  
RESPUESTA SIMPLE



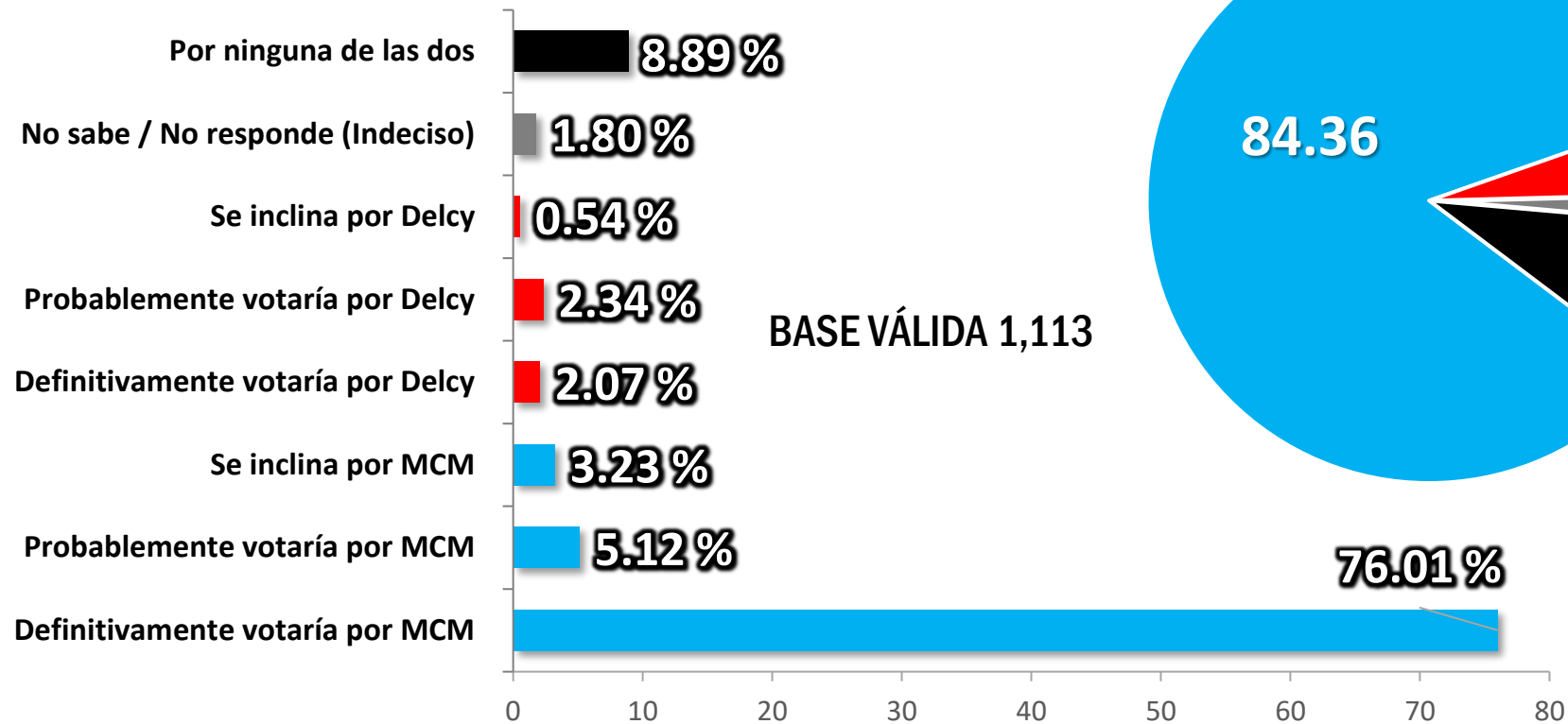
Población  
21,485,000  
Muestra 1,113  
e=2.94% NC=95%

**ABRIL**  
Del 13 al 20 | **2026**

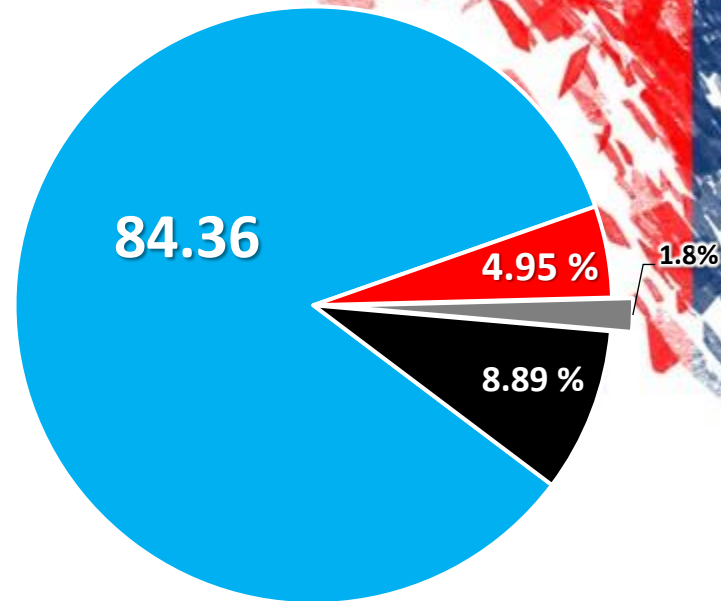


# En una hipotética segunda vuelta electoral, solo entre María Corina Machado y Delcy Rodríguez, solo entre ellas dos, ¿CUÁL DE LAS SIGUIENTES OPCIONES, DEFINIRÍA MEJOR SU VOTO?

## PREGUNTA CERRADA SELECCIÓN SIMPLE



MCM vs. DR



Población  
21,485,000  
Muestra 1,113  
e=2.94% NC=95%

**ABRIL**  
Del 13 al 20 | 2026





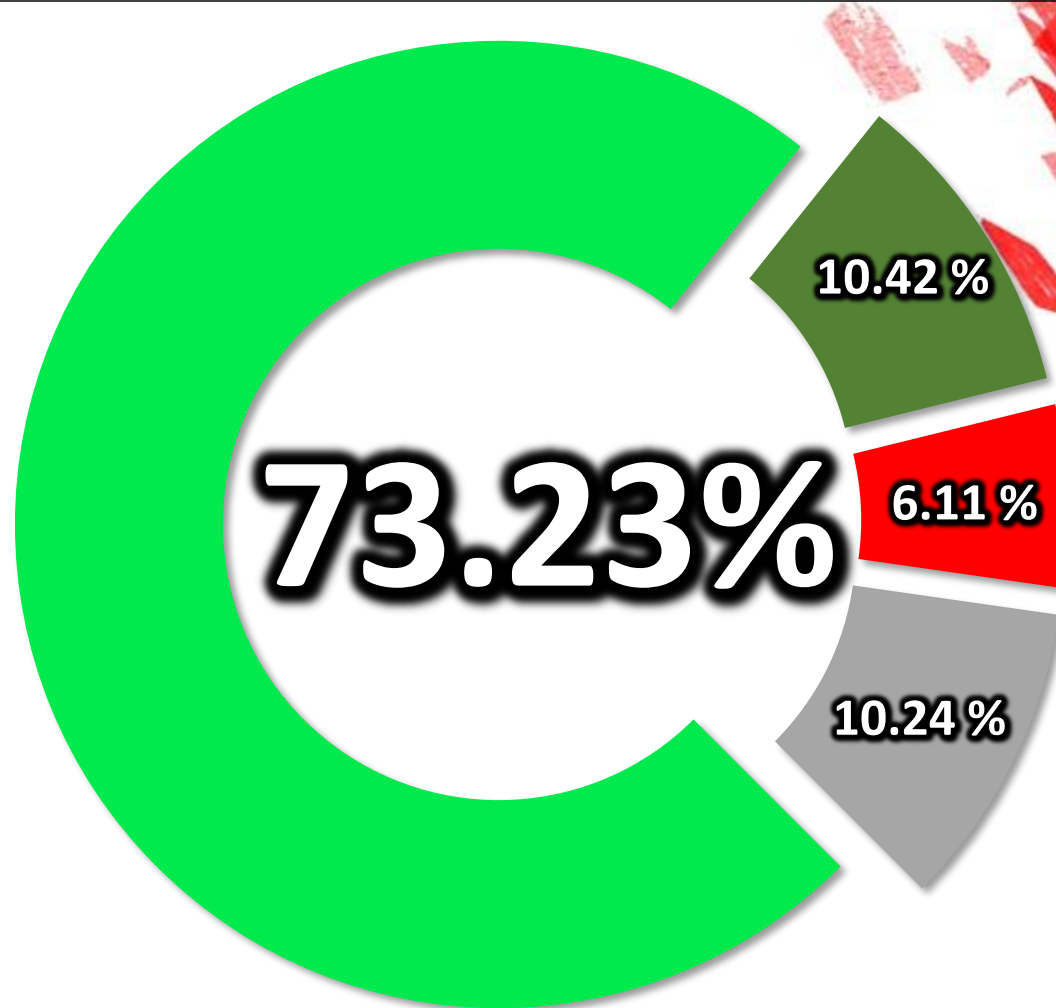
Meganálisis

# De las siguientes opciones, ¿QUÉ TAN IMPORTANTE CREE USTED ES, QUE MARÍA CORINA MACHADO REGRESE A VENEZUELA?

a) Nada importante b) Algo importante c) Muy importante

PREGUNTA CERRADA  
RESPUESTA SIMPLE

- Muy importante
- Algo importante
- Nada importante
- No sabe / No responde



BASE VÁLIDA 1,113

Población  
21,485,000  
Muestra 1,113  
e=2.94% NC=95%

**ABRIL**  
Del 13 al 20 | 2026





Meganálisis

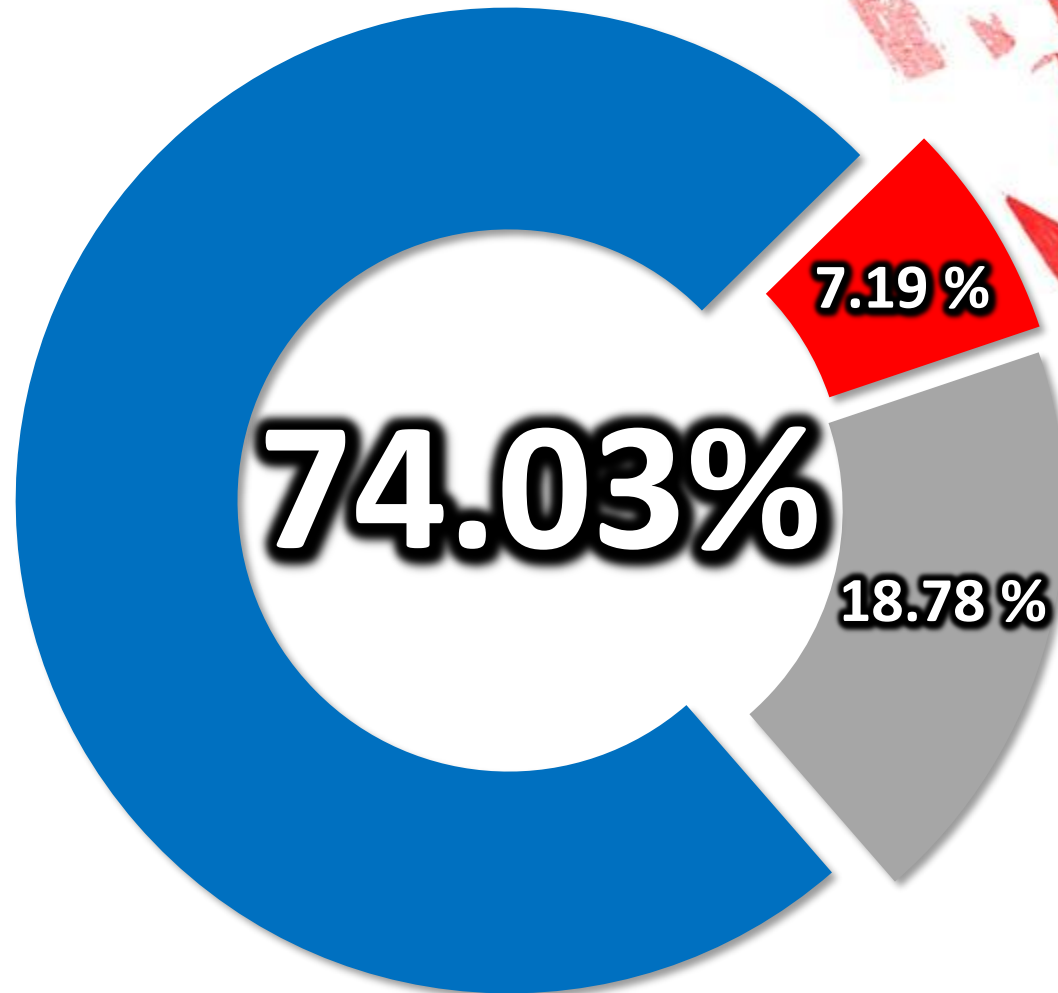
# ¿USTED CREE QUE, SI MARÍA CORINA MACHADO VUELVE PRONTO A VENEZUELA, EL TIEMPO DE DELCY RODRÍGUEZ Y EL CHAVISMO EN EL PODER, SE ACORTARÁ MÁS RÁPIDO?

PREGUNTA ABIERTA  
RESPUESTA SIMPLE

■ Si

■ No

■ No sabe / No responde



BASE VÁLIDA 1,113

Población  
21,485,000  
Muestra 1,113  
e=2.94% NC=95%

**ABRIL**  
Del 13 al 20 | 2026

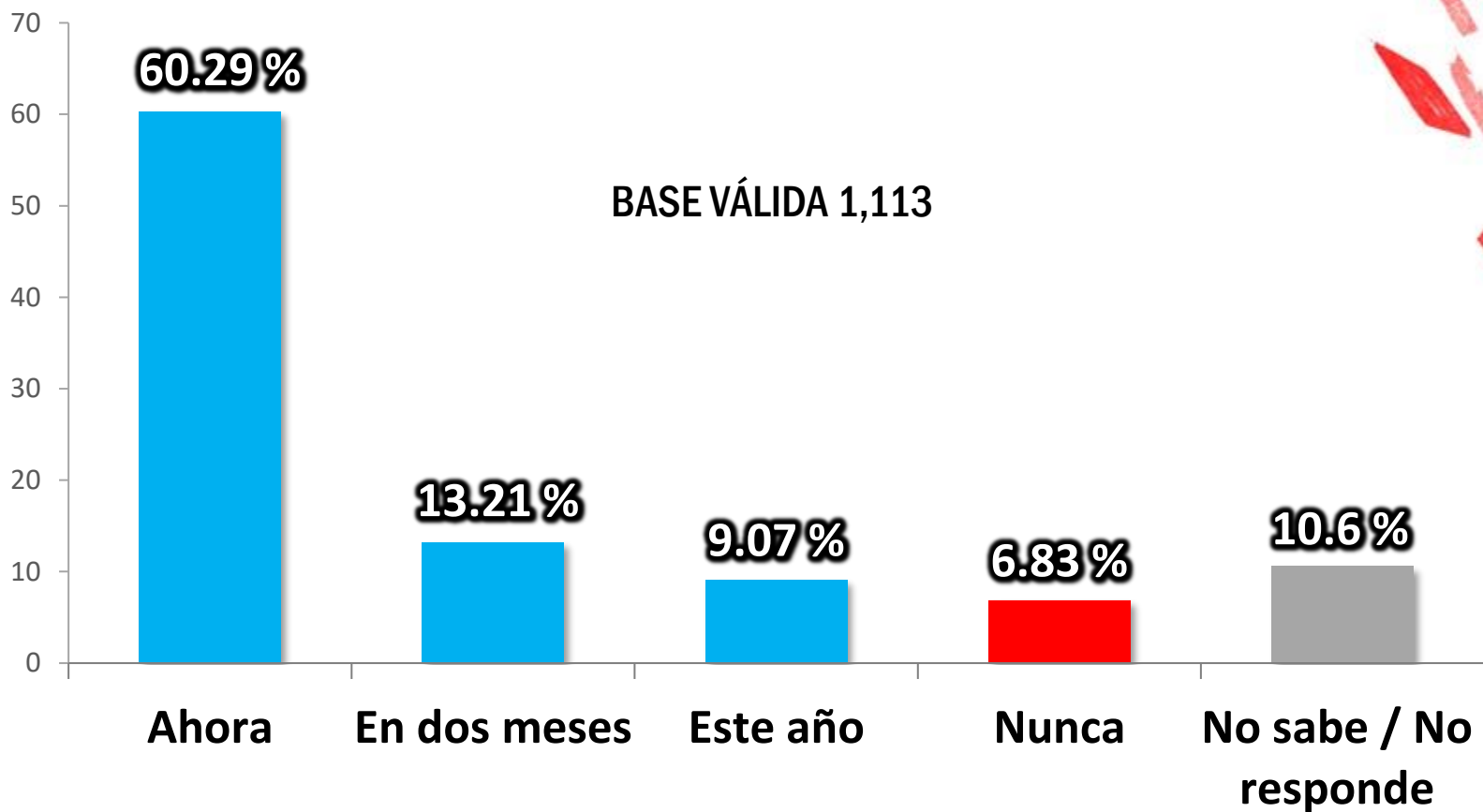


# En su opinión de las siguientes opciones:

## ¿CUÁNDO DEBERÍA REGRESAR MARÍA CORINA MACHADO A VENEZUELA?

a) Nunca, b) Este año, c) En 2 meses o, d) Ahora

PREGUNTA CERRADA  
SELECCIÓN SIMPLE



Población  
21,485,000  
Muestra 1,113  
e=2.94% NC=95%

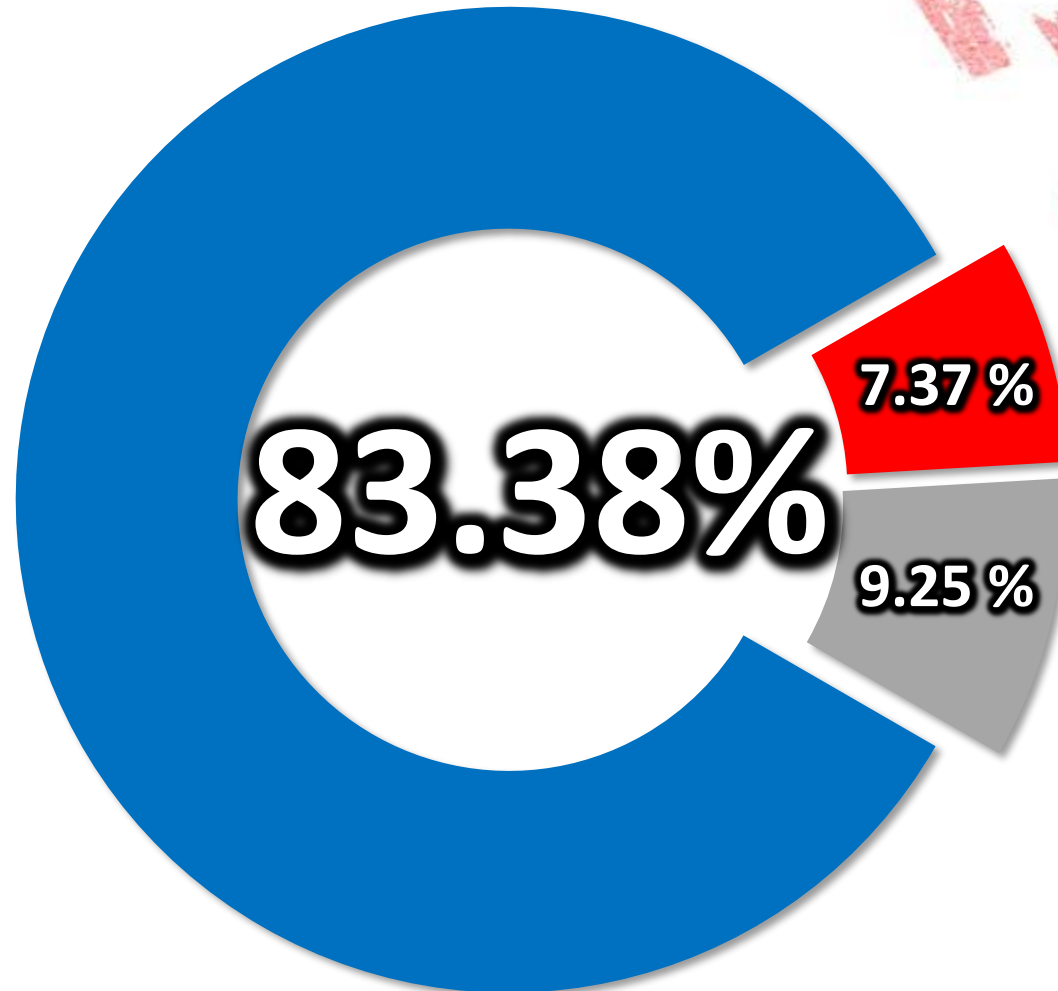
**ABRIL**  
Del 13 al 20 | **2026**



# ¿CREE USTED QUE EXISTEN POLÍTICOS Y EMPRESARIOS, QUE TIENEN UN PLAN Y AGENDA, PARA DECIR QUE EN VENEZUELA NO PODEMOS HACER ELECCIONES?

PREGUNTA ABIERTA  
RESPUESTA SIMPLE

- Si
- No
- No sabe / No responde



BASE VÁLIDA 1,113

Población  
21,485,000  
Muestra 1,113  
e=2.94% NC=95%

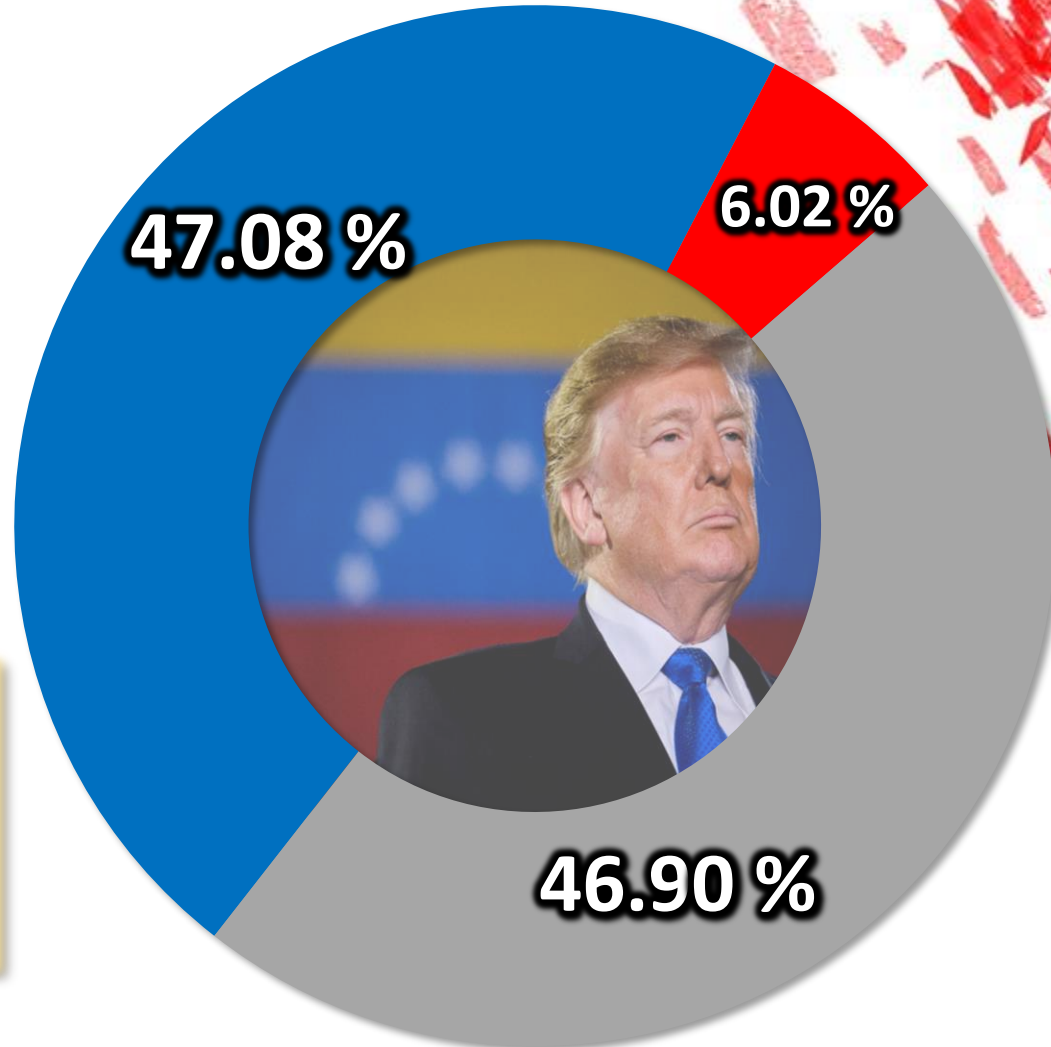
**ABRIL**  
Del 13 al 20 | **2026**

# ¿USTED SE SIENTE AGRADECIDO CON DONALD TRUMP?

PREGUNTA ABIERTA  
RESPUESTA SIMPLE

- Si
- No
- No sabe / No responde

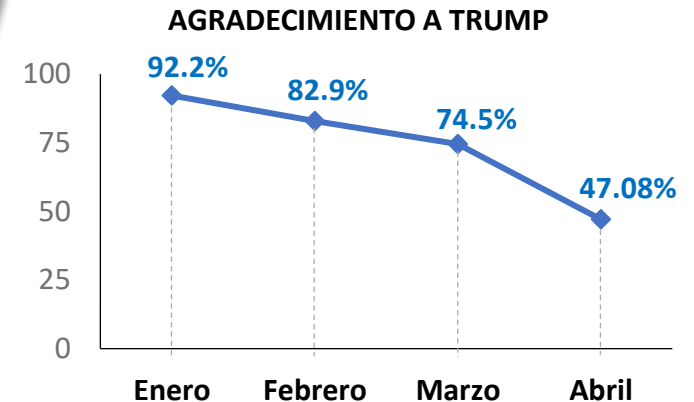
BASE VÁLIDA 1,113



Población  
21,485,000  
Muestra 1,113  
e=2.94% NC=95%

**ABRIL**  
Del 13 al 20 | **2026**

Agradecimiento a Trump en Venezuela disminuye aceleradamente.  
Entre marzo y abril baja ↓ -27.42%  
Disminuyó ↓ -8.4% de febrero a marzo.  
De enero a febrero ya había bajado ↓ -9.3%.  
Con respecto a enero 2026, la disminución acumulada del agradecimiento es ↓ -45.12%



# CONCLUSIONES

## I. EVALUACIÓN DE LA GESTIÓN Y PERCEPCIÓN DE BIENESTAR

1. **Desaprobación Crítica de la Gestión Actual:** El **78.26%** de la población califica de forma negativa la situación general del país bajo la administración de Delcy Rodríguez.
2. **Expectativas Económicas Desfavorables:** Existe un marcado pesimismo financiero; el **82.57%** de los encuestados prevé un deterioro en la economía familiar de persistir el actual esquema de poder.
3. **Déficit en Indicadores de Gestión:** La desaprobación promedio de la gestión de Delcy Rodríguez alcanza un **92.89%** al evaluar áreas críticas. Los sectores con mayor rechazo son **Economía (95.33%)**, **Servicios Públicos (94.61%)** y el ejercicio de **Libertades y Democracia (93.81%)**.

## II. RUTA ELECTORAL Y SOLUCIÓN DE CONFLICTO

4. **Prioridad del Evento Presidencial:** El electorado identifica la elección presidencial como el mecanismo esencial de resolución: el **87.24%** sitúa este evento en 2026 como el inicio de la solución nacional.
5. **Urgencia Cronológica:** El **77.27%** de la ciudadanía prioriza los comicios presidenciales sobre cualquier otro evento electoral. Asimismo, el **79.96%** demanda que el proceso se celebre específicamente en el **segundo semestre de 2026** (julio-diciembre).
6. **Percepción de Obstáculos:** Se detecta una alta desconfianza general a determinados actores del país; el **83.38%** de los consultados percibe una coalición de actores políticos y empresariales, orientada a inhibir la ruta electoral mediante narrativas de incapacidad nacional.

## III. DINÁMICA DEL LIDERAZGO POLÍTICO

7. **Consolidación de María Corina Machado (MCM):** En un escenario de competencia abierta, Machado lidera con el **71.25%** de la intención de voto. Su ventaja se amplifica en escenarios cerrados y polarizados: al reducir la oferta a dos opciones, la intención de voto por Machado asciende al **84.36%**, frente a un **4.95%** de Delcy Rodríguez.

Población  
21,485,000  
Muestra 1,113  
e=2.94% NC=95%

**ABRIL**  
Del 13 al 20 | **2026**

# CONCLUSIONES

8. **Factor Retorno:** El regreso de MCM al país es calificado como estratégico por el **83.65%** de los venezolanos. El **74.03%** de los ciudadanos vincula su presencia física en el territorio venezolano, con la aceleración real de una transición política.
9. **Exigencia de Inmediatez:** La demanda por el retorno de Machado es perentoria: el **82.57%** exige que ocurra en 2026, mientras que un **60.29%** solicita que se produzca de forma inmediata.

## IV. RELACIÓN BILATERAL Y PERCEPCIÓN DE LA POLÍTICA EXTERIOR (EE.UU./TRUMP)

10. **Rechazo a la Cooperación con el Statu Quo:** Un sólido **89.13%** desapruueba que el presidente Trump y su administración, mantengan vínculos de reconocimiento y respaldo hacia Delcy Rodríguez, especialmente tras los recientes episodios de represión contra gremios y sectores sociales.
11. **Erosión del Capital de Agradecimiento:** El índice de agradecimiento hacia Donald Trump ha sufrido una contracción severa, ubicándose en **47.08%**. La tasa de caída promedio mensual es del **15.04%**, acelerándose en el último periodo analizado a un **27.42%**.
12. **Determinantes del Desgaste de Imagen de Trump:** La pérdida de confianza y agradecimiento por parte de los venezolanos a la figura del presidente Trump, se atribuye a los siguientes factores críticos:
  - **Inconsistencia Discursiva:** Los elogios públicos hacia la figura de Delcy Rodríguez, silencio frente a nuevos episodios de represión y la aparente normalización del chavismo en el poder.
  - **Incumplimiento de Expectativas:** La ausencia de avances en la liberación de presos políticos, no salida de actores importantes del chavismo, y la falta de un calendario electoral definido.
  - **Déficit en el Impacto Socioeconómico:** El nulo impacto en servicios públicos, economía, infraestructura e inversión petrolera, tras los anuncios de enero realizados por el presidente Trump.
  - **Percepción de Extractivismo:** La creciente convicción ciudadana de que el interés de EE.UU., prioriza el acceso energético por encima del bienestar democrático de los venezolanos.

Población  
21,485,000  
Muestra 1,113  
e=2.94% NC=95%

**ABRIL**  
Del 13 al 20 | **2026**