

MEDICIÓN DE OPINIÓN

EL COSTO DE VIVIR Y LA FALTA DE LUZ MARCAN LA AGENDA DE VENEZUELA

MAYO, 2026

FICHA TÉCNICA:

Producto construido sobre la base ponderada de la encuesta efectuada del 13 al 15 de mayo 2026 y la matriz histórica consolidada de tendencias de Es Noticia.

Universo analítico	Audiencia digital de Es Noticia en WhatsApp, predominantemente opositora o crítica del régimen venezolano
Muestra válida	1.631 respuestas brutas
Base de cálculo	Respuestas Ponderadas, variable Persona Ponderada
Cobertura	Venezuela y exterior
Enfoque	Lectura ejecutiva, comparativa, longitudinal e inferencial exploratoria

La encuesta fue levantada del 13 al 15 de mayo de 2026 mediante Google Forms distribuido en la red de WhatsApp de Es Noticia. La base analizada contiene 1.631 respuestas brutas. Los porcentajes del informe utilizan la hoja Respuestas Ponderadas y la variable Persona Ponderada. La muestra proviene de una red digital, voluntaria y predominantemente opositora o crítica del régimen venezolano. Por tanto, mide clima de opinión dentro del universo opositor digital de Es Noticia y no debe extrapolarse al total de la población venezolana ni al electorado nacional.

Advertencia metodológica clave. Este informe no representa a la población total venezolana. Mide el clima de opinión dentro del ecosistema digital de Es Noticia, sesgado hacia audiencia opositora, altamente informada y usuaria intensiva de WhatsApp.

INDICADORES CLAVE

Indicador	Resultado ponderado	Lectura ejecutiva
Principal problema, inflación y costo de vida	37,8%	La economía cotidiana domina la agenda
Principal problema, fallas eléctricas	25,5%	El servicio eléctrico vuelve a ser asunto central
Alta interrupción eléctrica	62,5%	Fallas recurrentes o casi ausencia de electricidad
Dificultad para cubrir gastos	95,7%	Estrés económico casi universal en la base medida
Mucha o algo de esperanza económica	57,6%	Expectativa positiva todavía mayoritaria, pero en retroceso
Acuerdo con Estado 51	40,8%	Apoyo relevante, no mayoritario
Compartió Es Noticia en el último mes	67,3%	Red con capacidad real de redistribución

RESUMEN Y LECTURA DE INDICADORES CLAVE

37,8%

señala inflación y costo de vida como principal problema.

62,5%

reporta interrupción eléctrica alta o casi total.

95,7%

declara dificultad para cubrir gastos básicos.

40,8%

está de acuerdo con Estado 51

67,3%

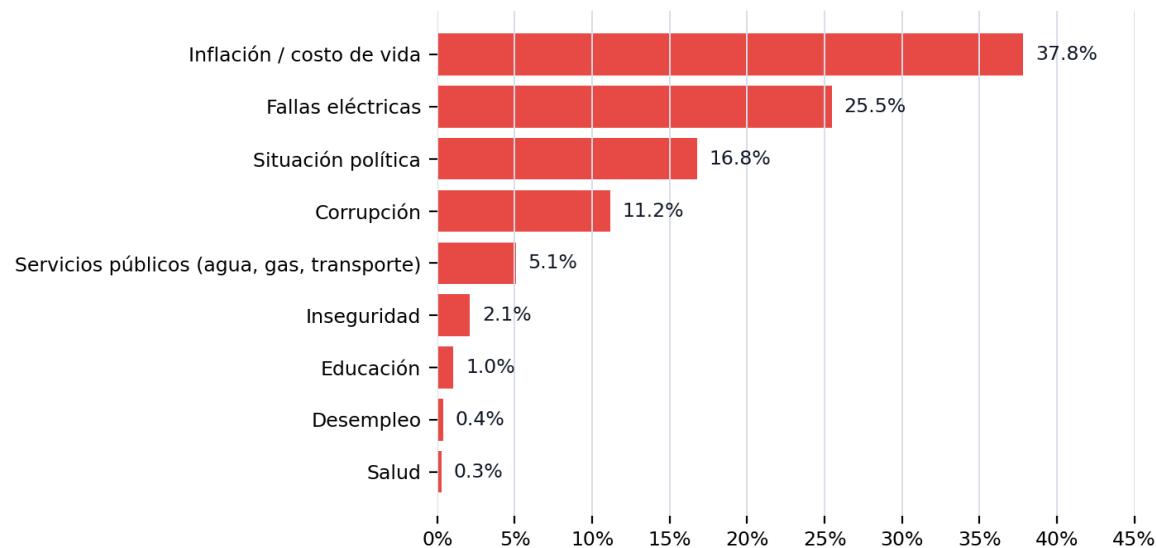
compartió contenidos de Es Noticia en el último mes

- La agenda de la red se reordenó alrededor de dos presiones materiales: inflación y costo de vida, con 37.8%, y fallas eléctricas, con 25.5%.
- El deterioro eléctrico es transversal: 62.5% reporta fallas de 3 a 5 veces por semana o casi ausencia de electricidad.
- La presión económica doméstica es extrema: 95.7% tuvo dificultad para cubrir sus gastos.
- La esperanza económica sigue existiendo, pero se erosionó con fuerza frente a enero: mucha o algo de esperanza pasa de 85,4% a 57.6%.
- La propuesta de convertir a Venezuela en Estado 51 de Estados Unidos divide a la base opositora digital: 40.8% está de acuerdo, 47.5% en desacuerdo y 11,7% no sabe o no responde.

HALLAZGOS PRINCIPALES: PROBLEMAS Y SERVICIOS

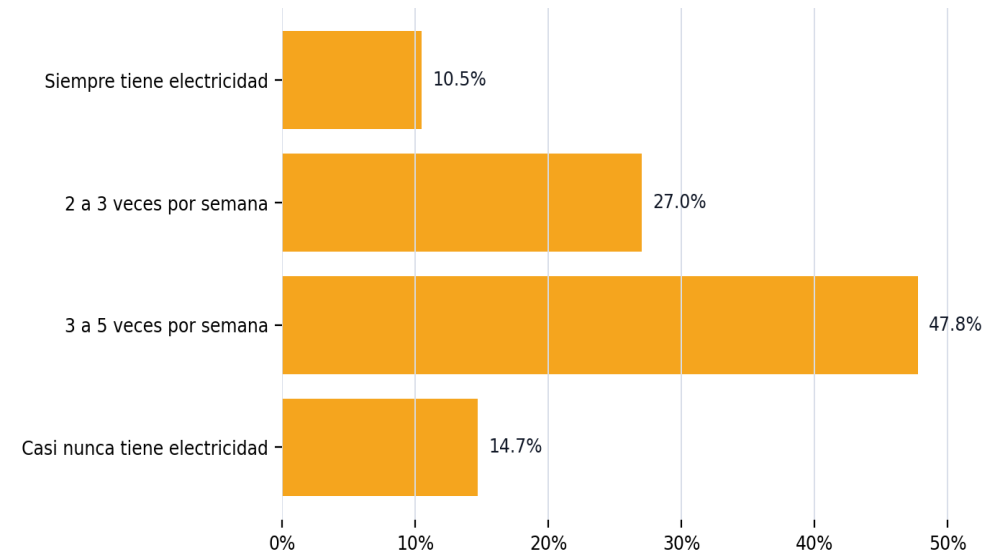
La ola de mayo concentra el malestar en condiciones materiales. Inflación y costo de vida lidera, pero electricidad entra como segundo problema nacional, por encima de la situación política tomada aisladamente.

Principal problema: inflación y electricidad concentran la agenda



Base: porcentajes ponderados

Electricidad: 62,5% reporta interrupción alta o casi total



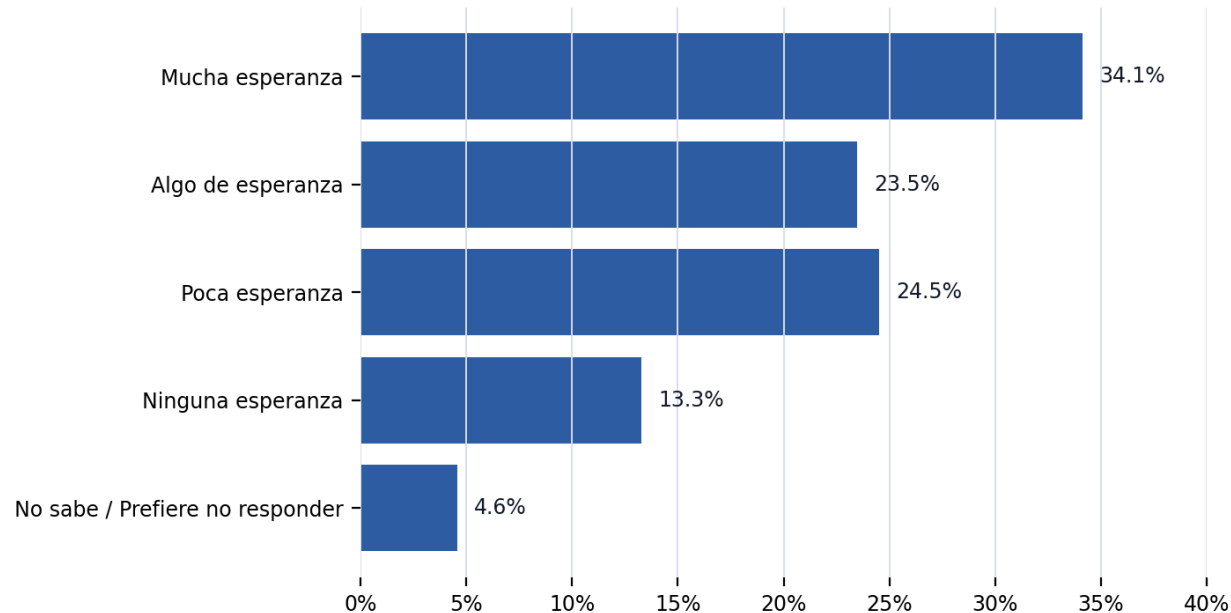
Base: porcentajes ponderados

Lectura: la electricidad ya no es un tema sectorial. Es una capa de malestar cotidiano que compite directamente con inflación y política.

PRESIÓN DOMINANTE POR GASTOS DEL HOGAR

El peso de los gastos marca el ánimo del país. Aunque 57,6% aún mantiene esperanza, la mayoría no logra cubrir sus necesidades básicas y el costo del mercado semanal —que supera los 300 dólares— muestra una economía doméstica al límite.

Expectativas económicas: esperanza relevante, pero y no dominante

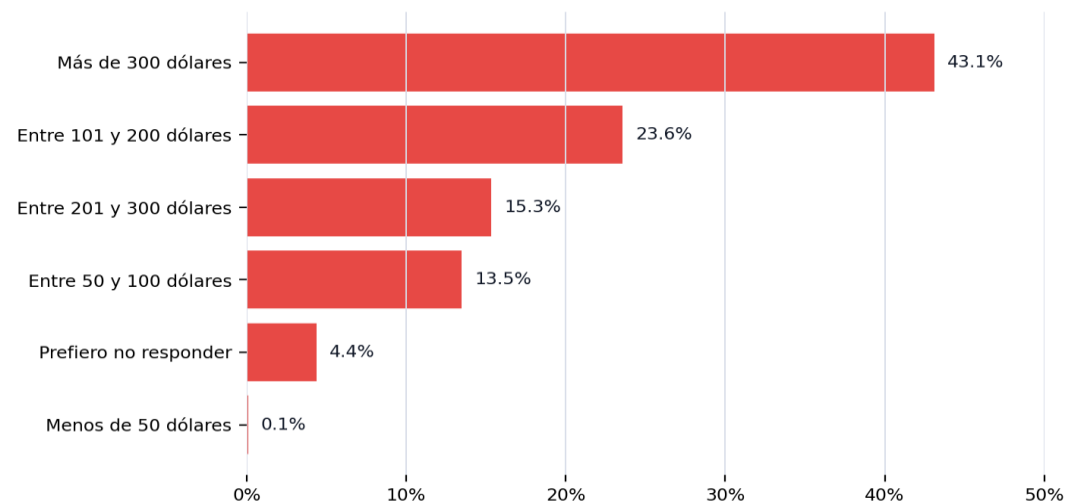


Base: porcentajes ponderados

PRESIÓN DOMINANTE POR GASTOS DEL HOGAR

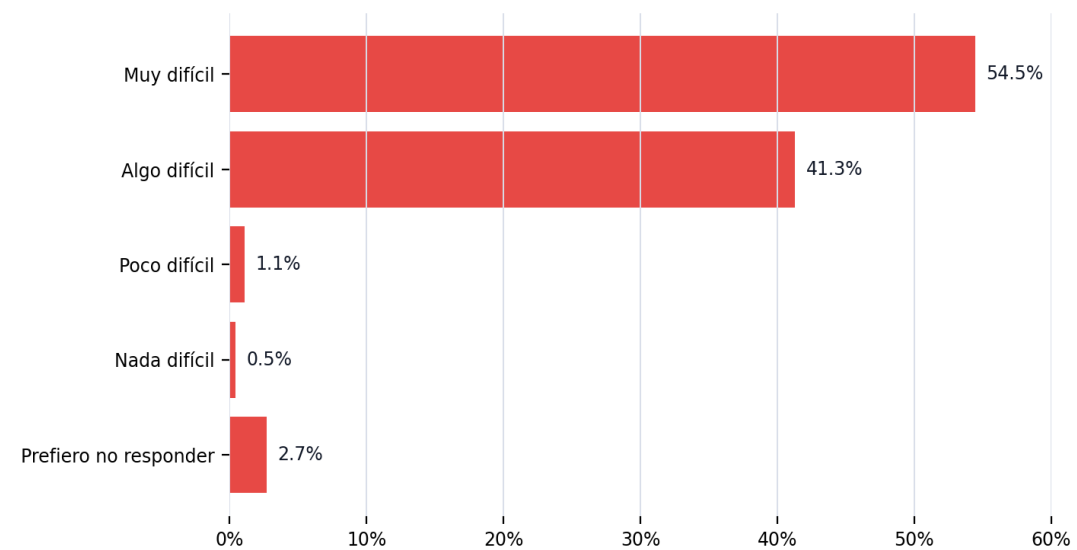
La presión de gastos domina el clima de opinión.

Mercado semanal: 43,1% declara más de 300 dólares



Base: porcentajes ponderados

Gastos básicos: 95,7% reporta dificultad en el último mes




Base: porcentajes ponderados

VENEZUELA, ESTADO 51 DE EE.UU

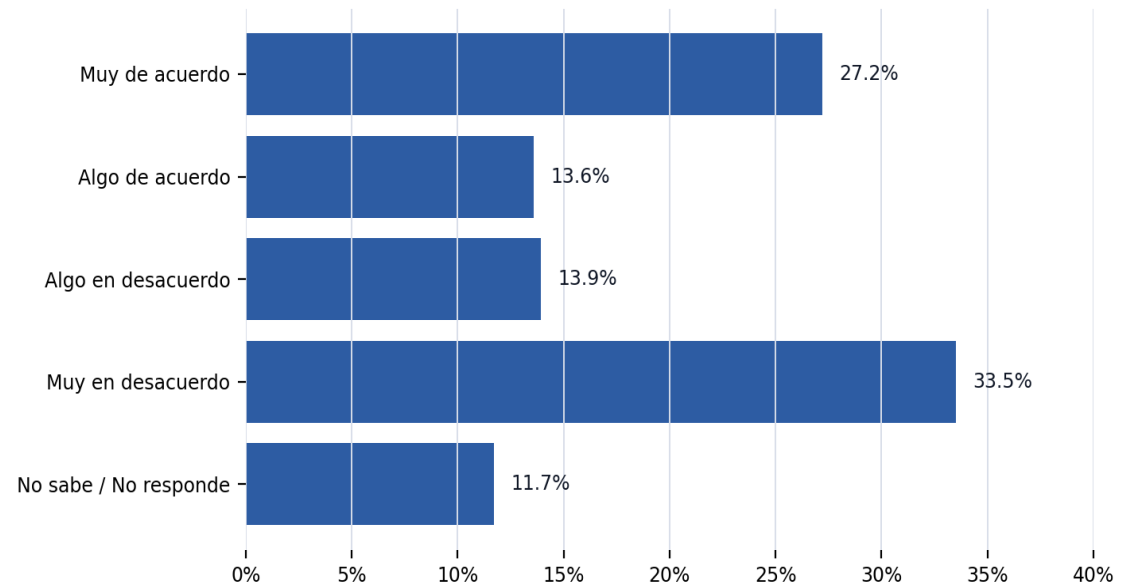
La propuesta divide a la base medida. Hay mayoría relativa en desacuerdo, pero el apoyo es suficientemente alto para tratarse como señal política y emocional, no como dato marginal.

Estado 51: balance agregado de posiciones



Base: porcentajes ponderados

Estado 51: mayoría relativa en desacuerdo, con apoyo relevante

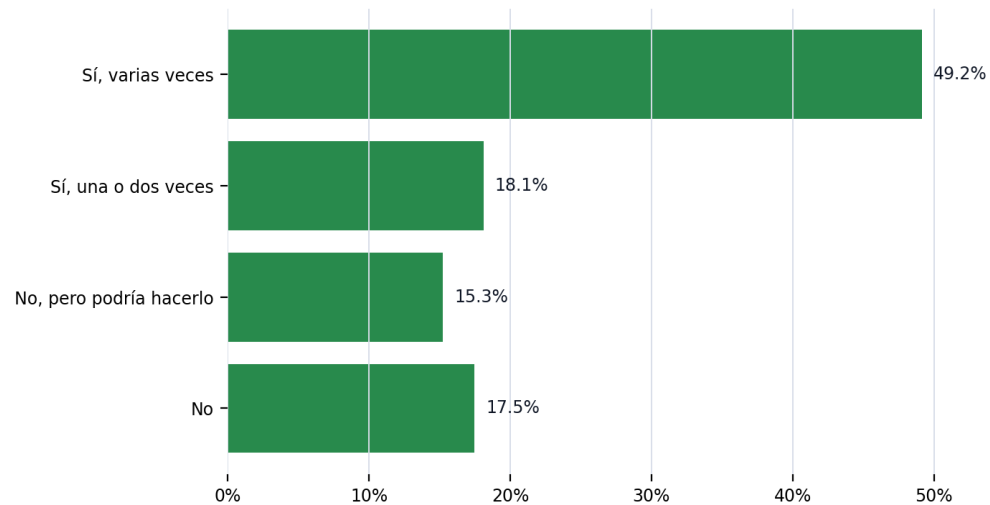


Base: porcentajes ponderados

IMPACTO DE ES NOTICIA

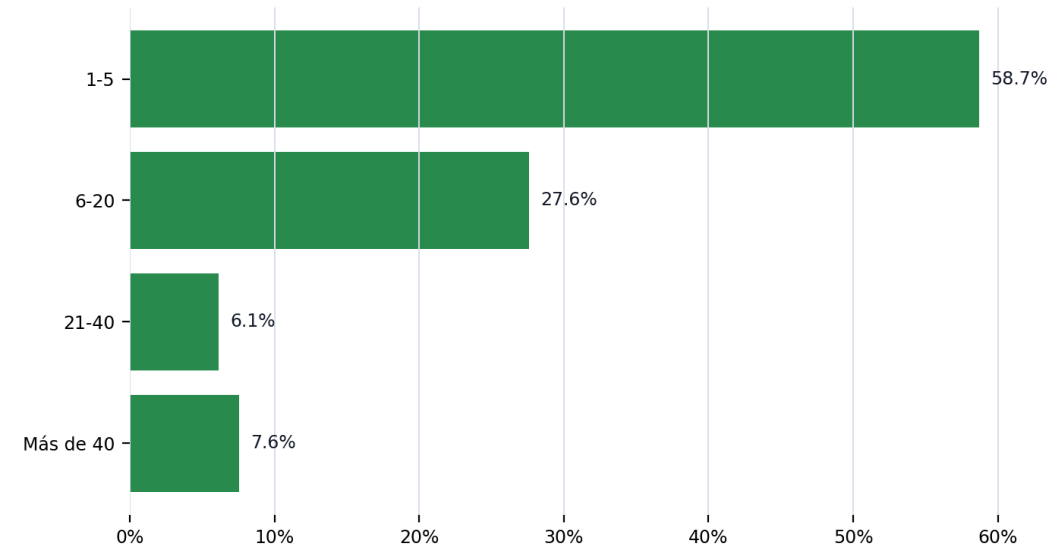
El valor operativo de la red se confirma en dos niveles: comportamiento de compartir y alcance secundario por reenvío. La red no solo consume, también distribuye.

Distribución: dos tercios compartieron Es Noticia en el último mes



Base: porcentajes ponderados

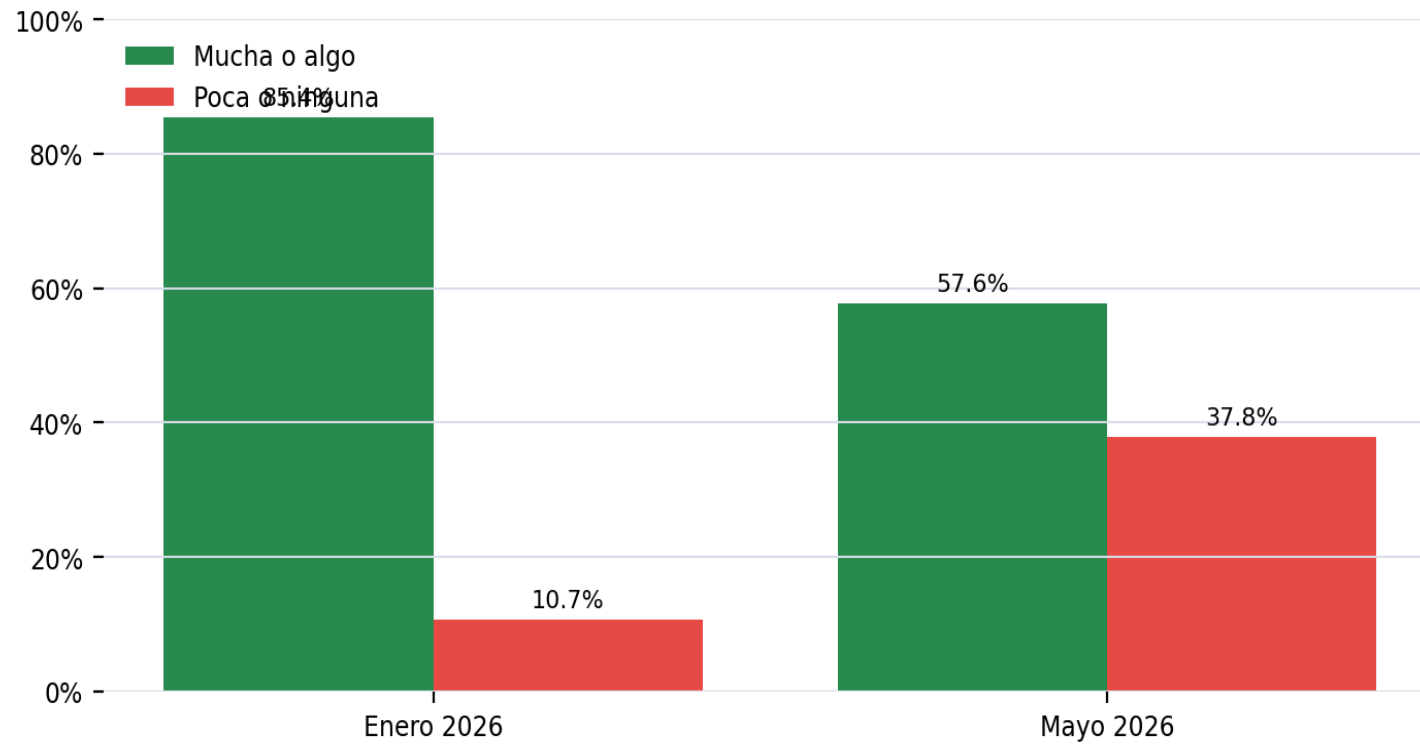
Reenvío: 41,3% alcanza a más de 5 personas por boletín



Base: porcentajes ponderados

MATRÍZ HISTÓRICA: ESPERANZA ECONÓMICA CAE DESDE ENERO

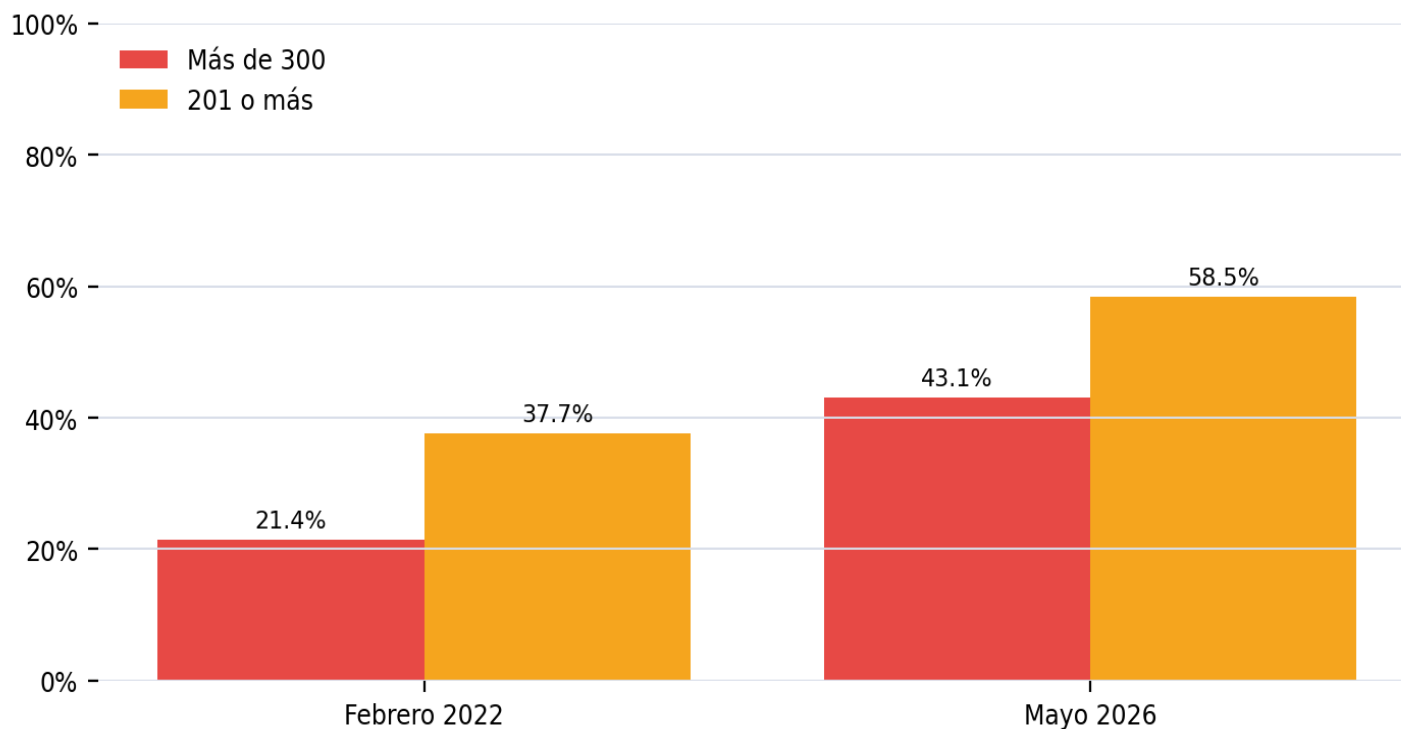
Longitudinal exacto: la esperanza económica cae desde enero



Base: porcentajes ponderados

MATRÍZ HISTÓRICA: EL HUMBRAL DE MÁS DE 300\$ SE DUPLICÓ

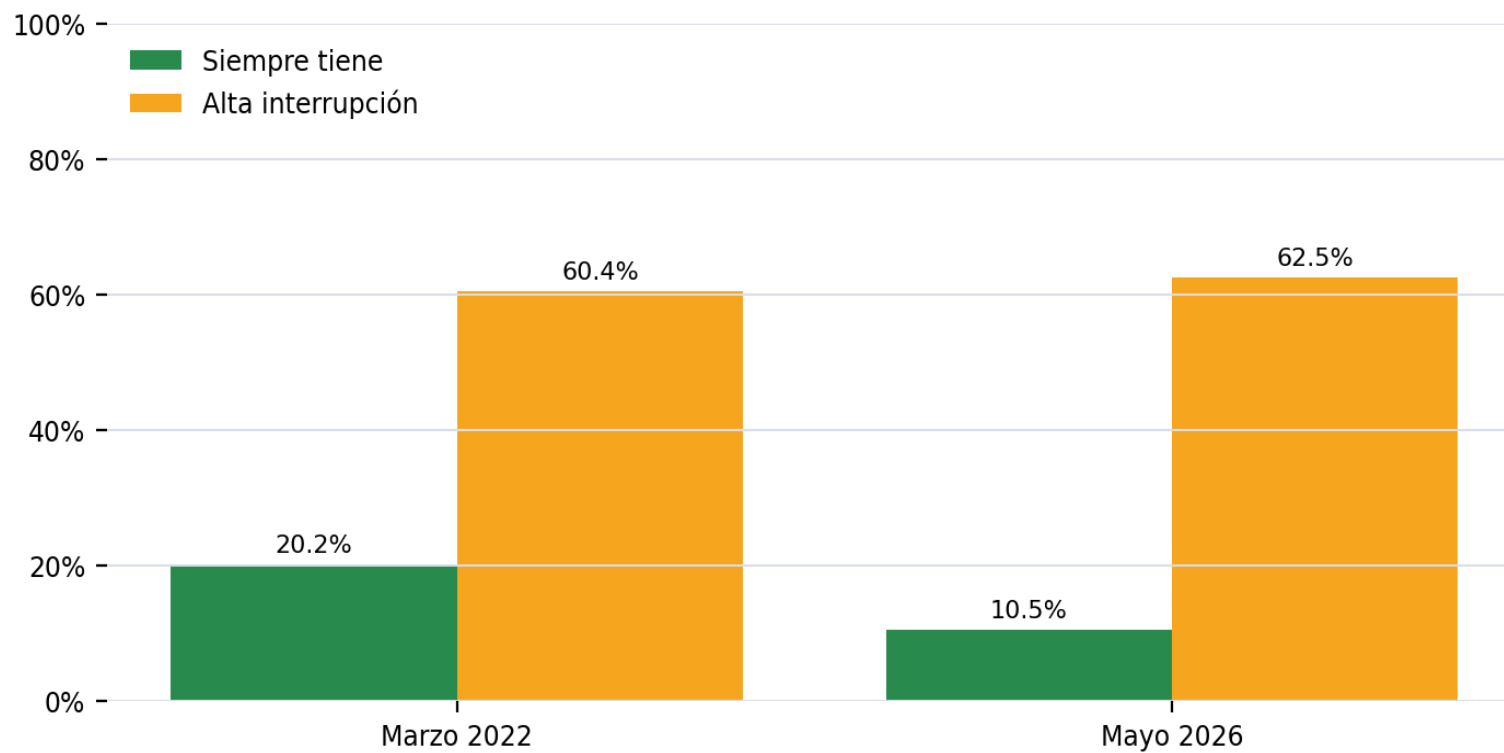
Longitudinal exacto: el umbral de más de 300 dólares se duplicó



Base: porcentajes ponderados

MATRÍZ HISTÓRICA: MÁS HOGARES CON INESTABILIDAD ELÉCTRICA

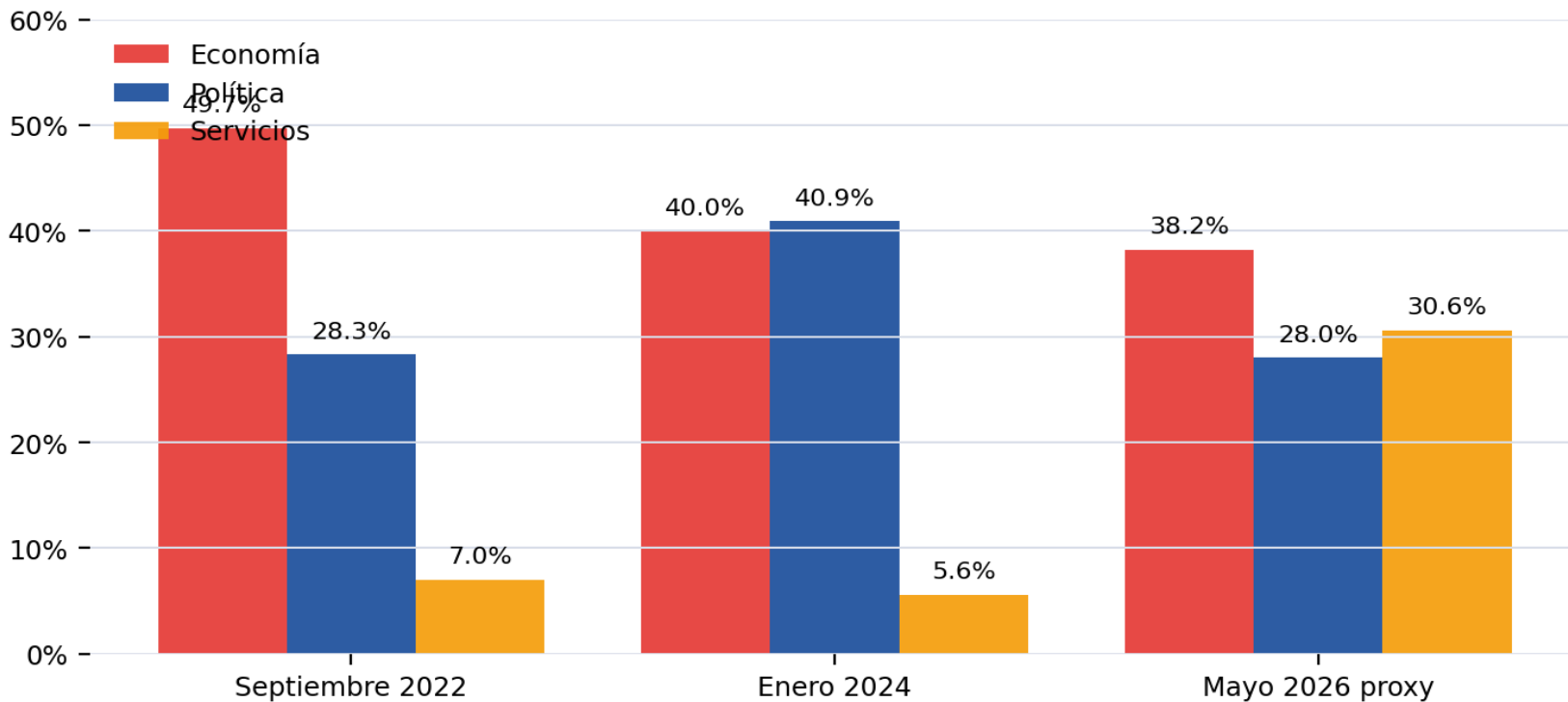
Longitudinal exacto: menos hogares con electricidad estable



Base: porcentajes ponderados

MATRÍZ HISTÓRICA: FOCO EN LOS SERVICIOS PÚBLICOS

Proxy longitudinal: la agenda de servicios gana centralidad



Serie proxy. Categorías no son perfectamente equivalentes.

LIMITACIONES METODOLÓGICAS

- Muestreo no probabilístico y voluntario dentro de una red de WhatsApp.
- Sesgo estructural hacia población opositora, usuaria de WhatsApp, altamente informada y conectada con Es Noticia.
- Ponderaciones fuertes por edad, sexo y ubicación. La existencia de pesos extremos obliga a leer los cruces pequeños con cautela.
- Los tests inferenciales reportados son exploratorios y no equivalen a inferencia poblacional clásica.
- Algunas comparaciones históricas son proxy porque la redacción de las preguntas o las categorías de respuesta cambiaron.